

Отчет об исполнении бюджета Республики Татарстан за 2022 год

**Министр финансов Республики Татарстан
Радик Рауфович Гайзатуллин**

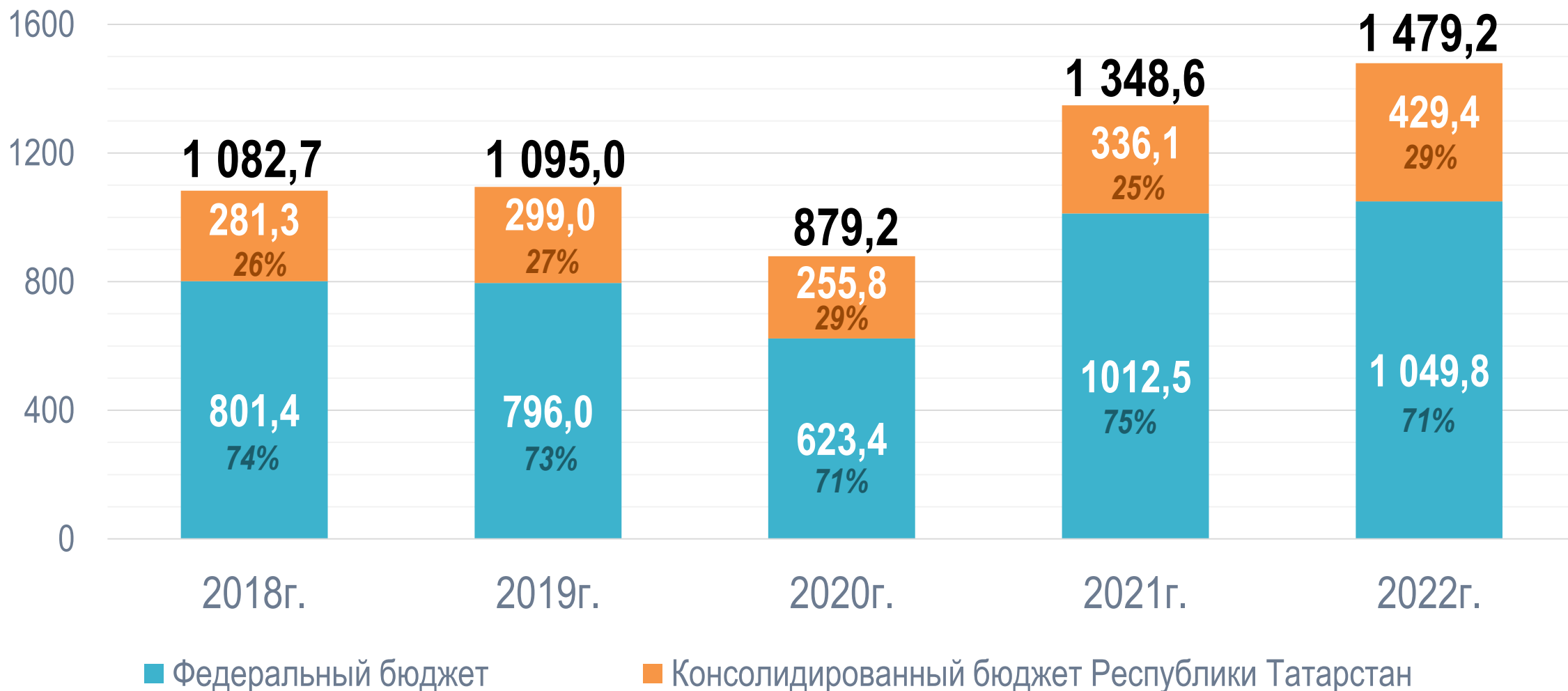
08.06.2023

Динамика основных показателей социально-экономического развития Республики Татарстан в 2022 году

Показатель	Темп, в % к предыдущему году	Объем, млрд. рублей
Валовой региональный продукт	106,0	3 865,1
Индекс промышленного производства	106,6	4 623,9
Инвестиции в основной капитал	110,5	888,6

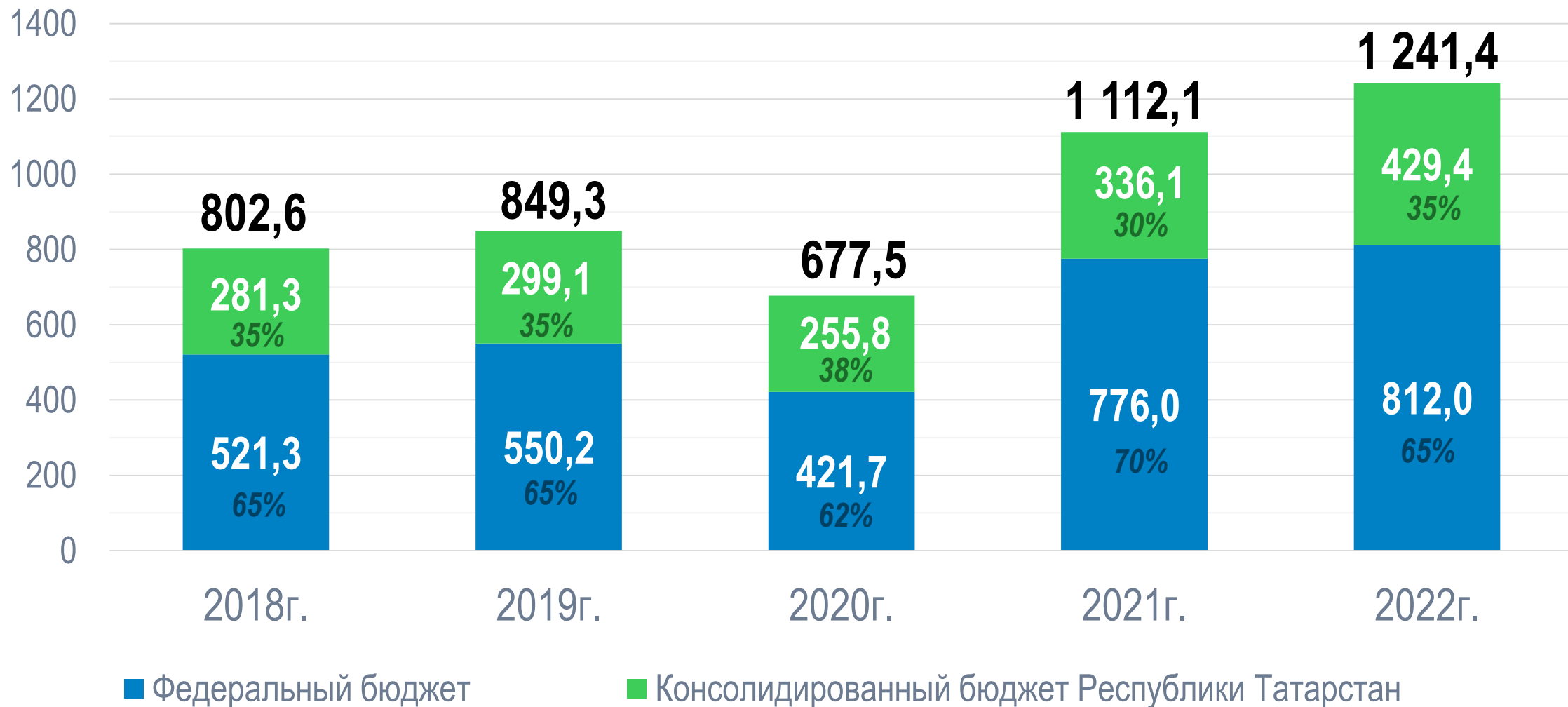
Распределение доходов бюджета, таможенных сборов и пошлин, отчислений в социальные фонды с территории Республики Татарстан

млрд.рублей



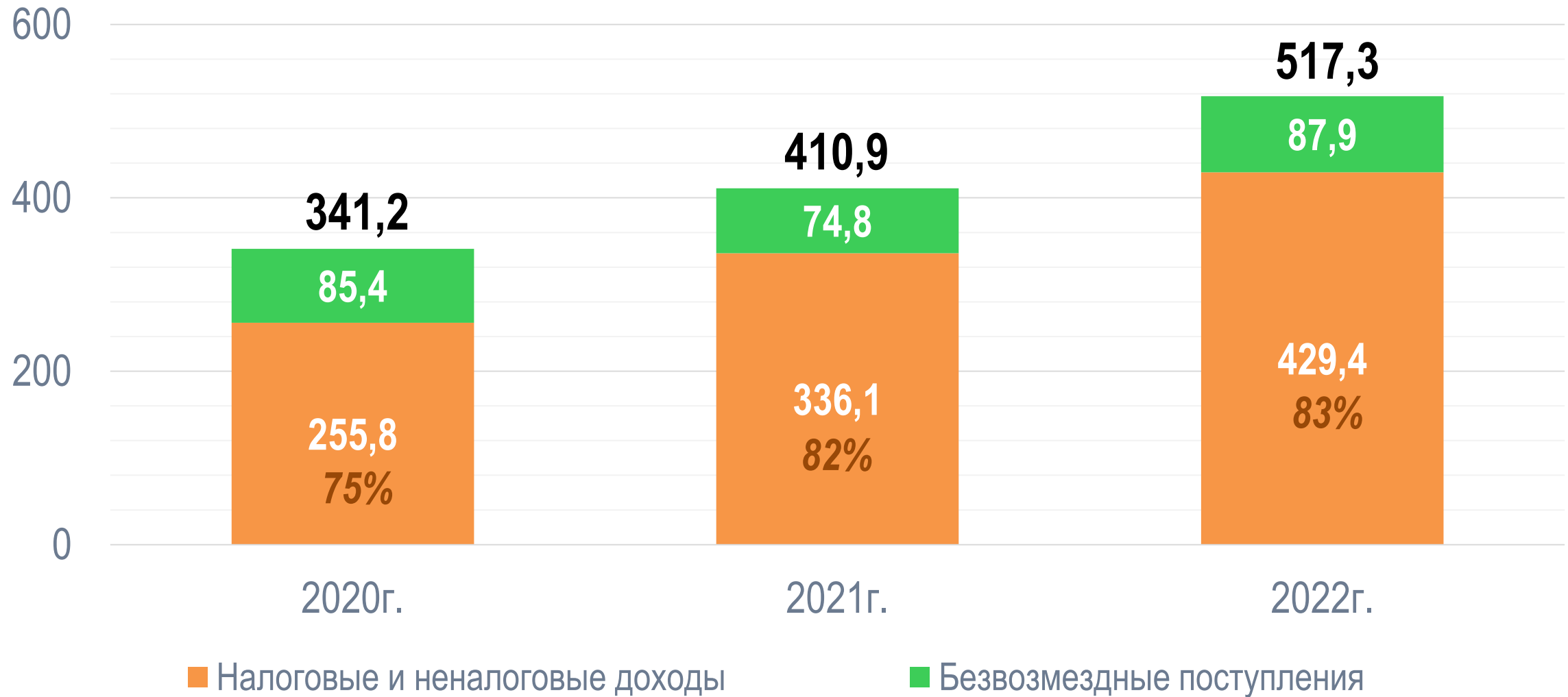
Распределение налоговых и неналоговых доходов, собираемых с территории Республики Татарстан

млрд.рублей



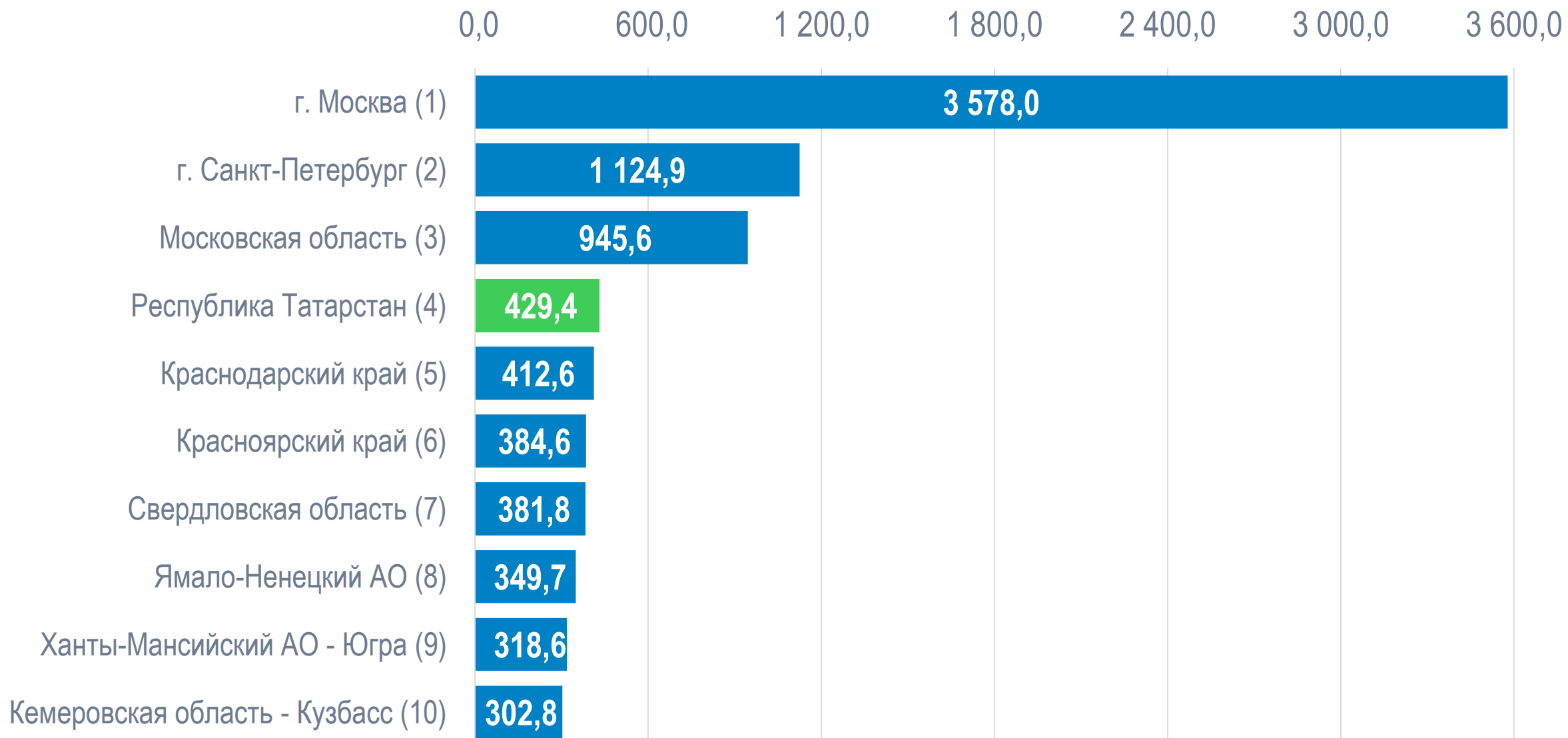
Поступление доходов в консолидированный бюджет Республики Татарстан

млрд. рублей



Наибольшие объемы налоговых и неналоговых доходов по субъектам Российской Федерации в 2022 году

млрд.рублей

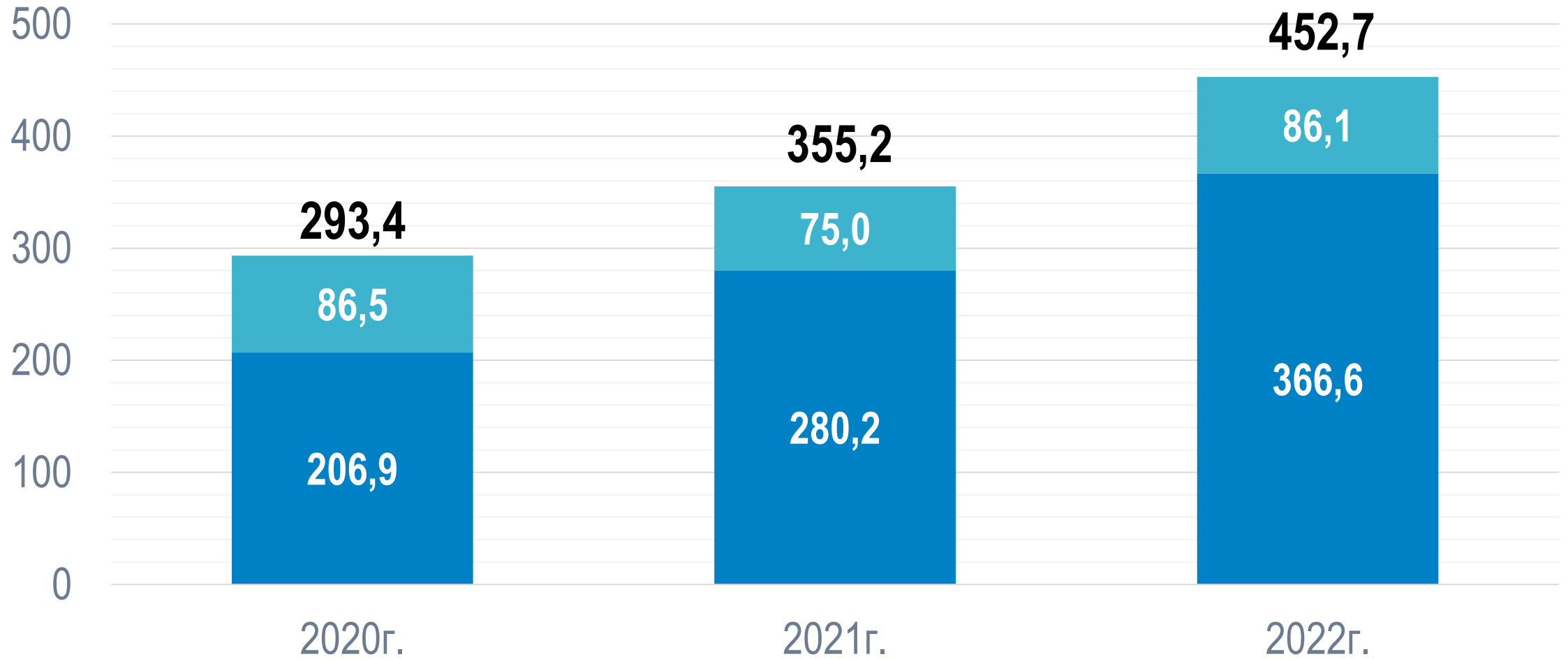


Место Республики Татарстан по объему налоговых и неналоговых доходов среди субъектов Российской Федерации

Год	Место	Объем налоговых и неналоговых доходов, млрд.рублей
2018 год	5 место	281,3
2019 год	5 место	299
2020 год	8 место	255,8
2021 год	7 место	336,1
2022 год	4 место	429,4

Поступление доходов в бюджет Республики Татарстан

млрд. рублей

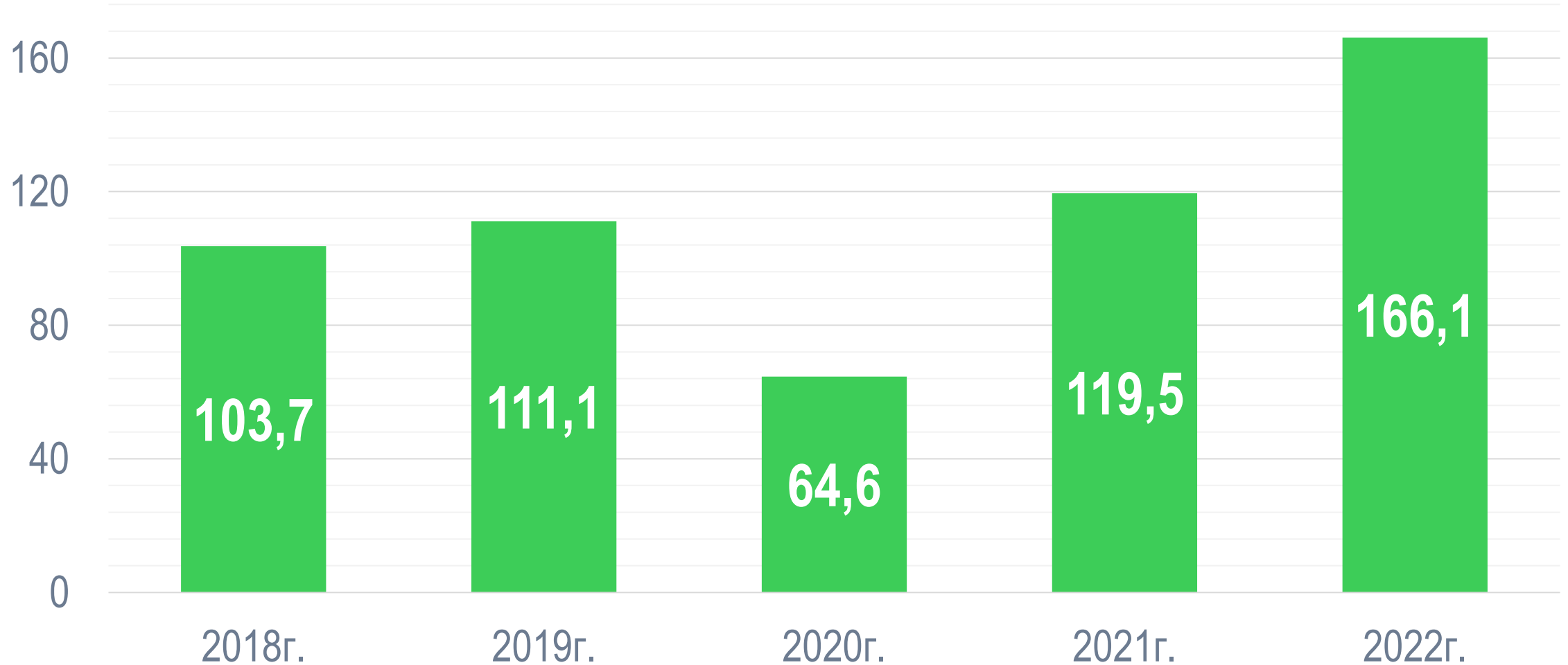


■ Налоговые и неналоговые доходы

■ Безвозмездные поступления

Поступление налога на прибыль в бюджет Республики Татарстан

млрд. рублей

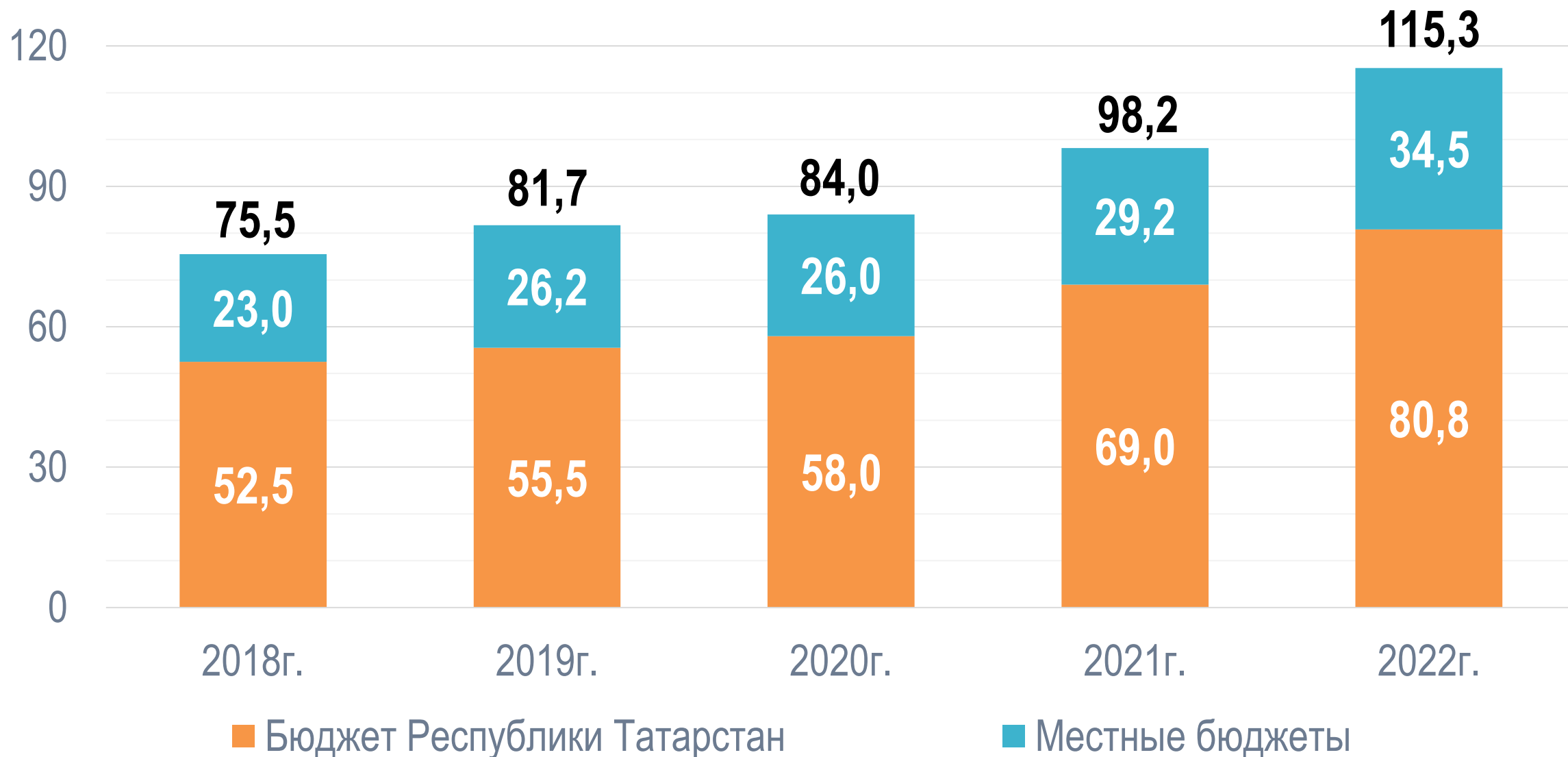


Структура поступлений по налогу на прибыль в разрезе отраслей экономики за 2022 год



Поступление налога на доходы физических лиц в консолидированный бюджет Республики Татарстан

млрд. рублей



Поступление акцизов в 2022 году

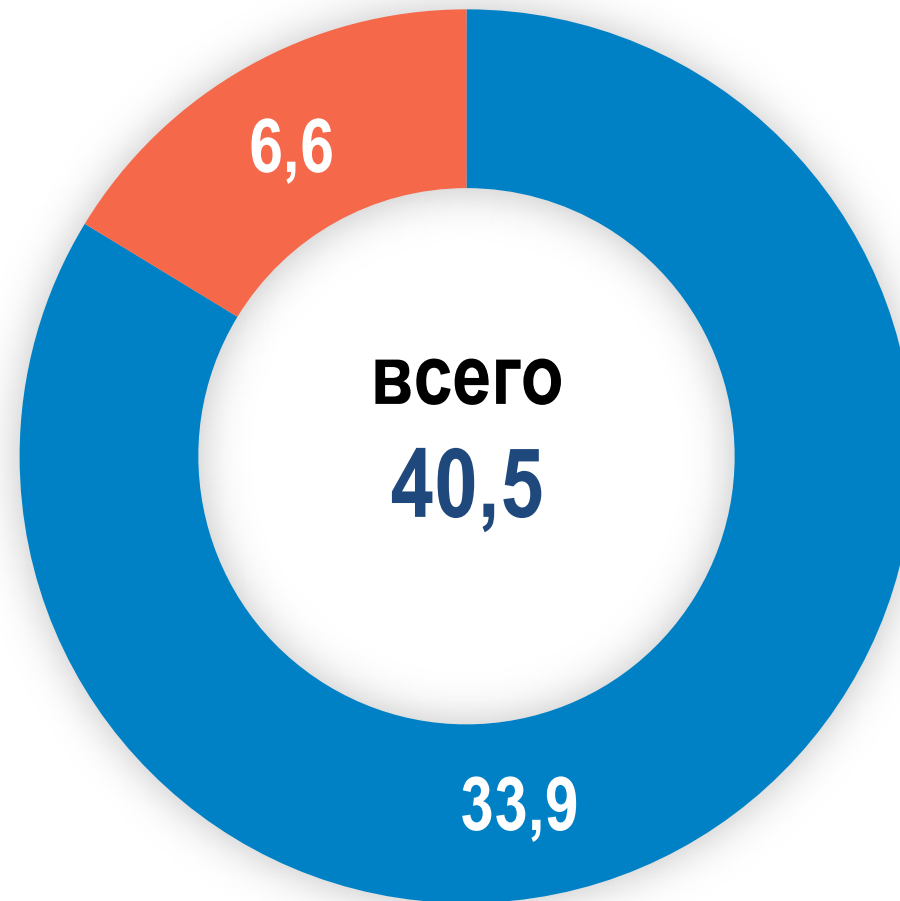
12

млрд. рублей

Вид акцизов	Консолидированный бюджет РТ	в том числе бюджет РТ
ВСЕГО	42,8	41,3
Акцизы на алкоголь	11,7	11,7
Акцизы на пиво	12,7	12,7
Акцизы на нефтепродукты	18,4	16,9

Структура налогов на имущество, поступивших в 2022 году в бюджет республики

млрд. рублей

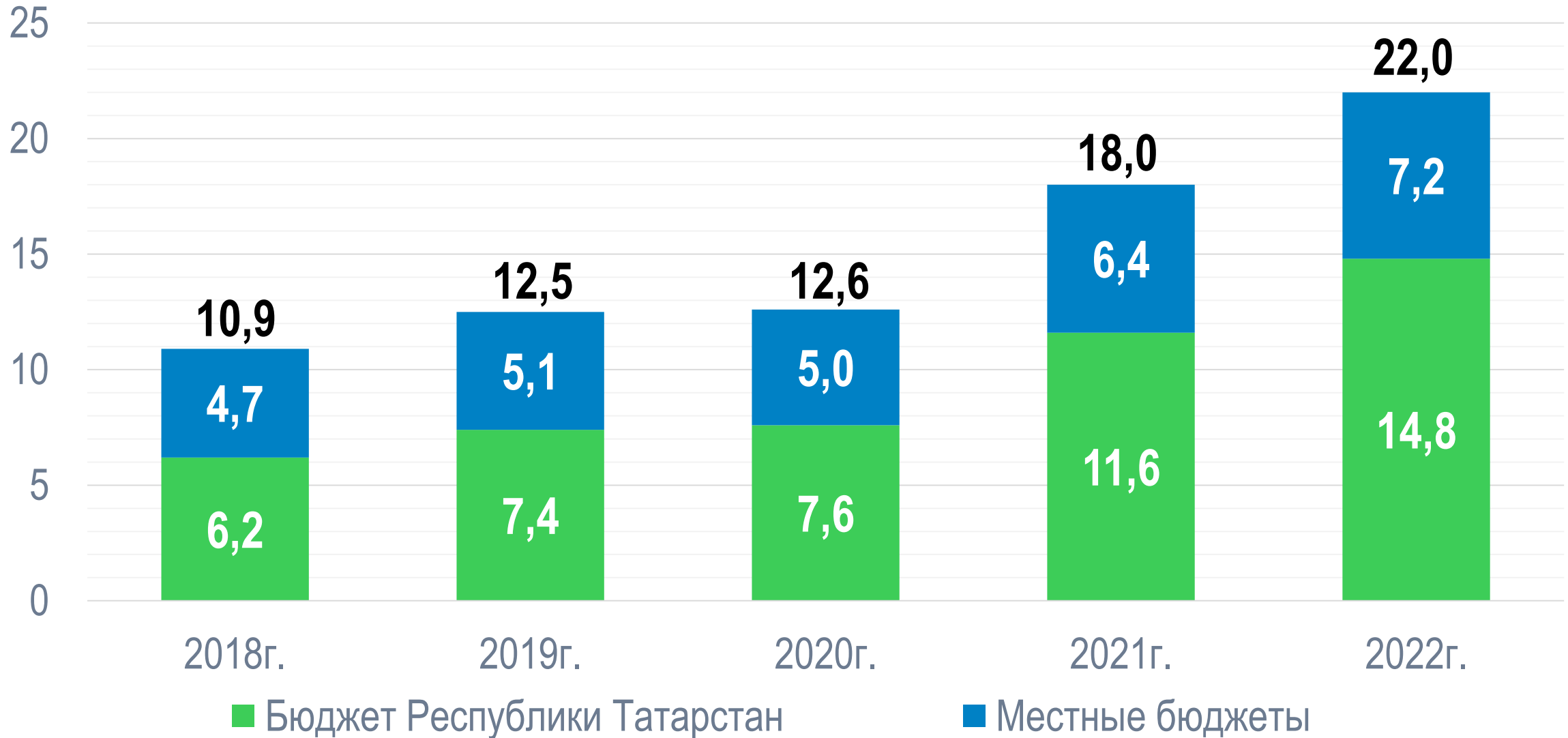


■ Налог на имущество организаций

■ Транспортный налог

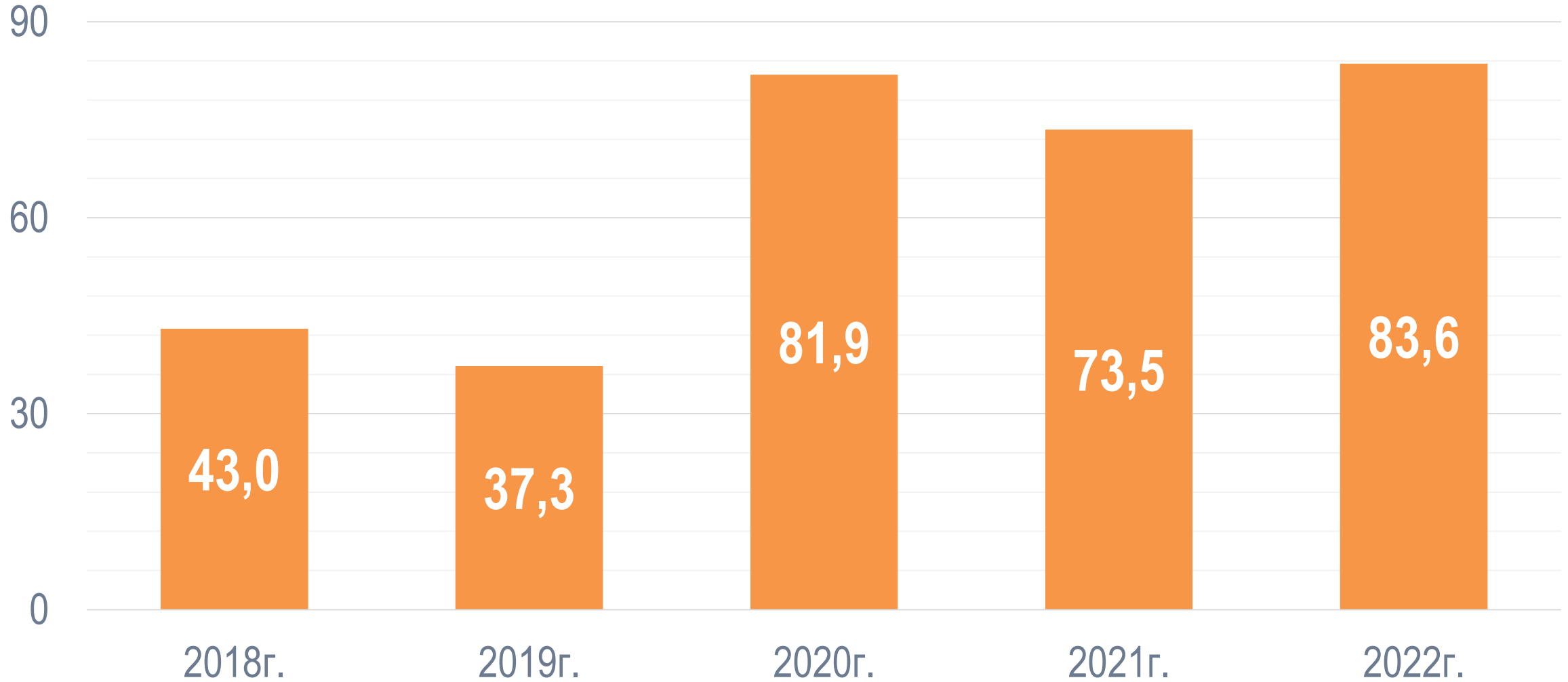
Поступление налогов на совокупный доход в консолидированный бюджет Республики Татарстан

млрд. рублей



Объемы средств из федерального бюджета для Республики Татарстан

млрд. рублей



Перечень крупных по объемам финансирования направлений федеральных средств в 2022 году

16

млн. рублей

Дотации	984,3
Дотации (гранты) бюджетам субъектов Российской Федерации за достижение показателей деятельности органов исполнительной власти субъектов Российской Федерации	943,8
Дотация на премирование муниципальных образований - победителей конкурса «Лучшая муниципальная практика»	40,5
Субсидии	42 162,9
Софинансирование капитальных вложений в объекты государственной (муниципальной) собственности в рамках обеспечения дорожной деятельности по проектам, реализуемым с применением механизма государственно-частного партнерства	10 000,0
Осуществление ежемесячных выплат на детей в возрасте от трех до семи лет включительно	3 864,1
Реализация мероприятий по стимулированию программ развития жилищного строительства субъектов Российской Федерации	3 069,2
Ликвидация (рекультивация) объектов накопленного экологического вреда, представляющих угрозу реке Волге	2 769,0
Реализация мероприятий по модернизации школьных систем образования	2 300,3
Реализация мероприятий по сокращению доли загрязненных сточных вод	2 256,8
Государственная поддержка сельского хозяйства	2 090,5
Реализация регионального проекта модернизации первичного звена здравоохранения	2 042,1
Модернизация инфраструктуры общего образования	1 925,3
Строительство (реконструкцию), капитальный ремонт и ремонт автомобильных дорог и искусственных дорожных сооружений в рамках реализации национального проекта «Безопасные качественные дороги»	1 502,2
Организация бесплатного горячего питания обучающихся, получающих начальное общее образование в государственных и муниципальных образовательных организациях	1 395,5
Реализация программ формирования современной городской среды	1 188,8
Обеспечение комплексного развития сельских территорий	1 005,4

Перечень крупных по объемам финансирования направлений федеральных средств в 2022 году (окончание)

17

млн. рублей

Субвенции	9 791,9
Осуществление ежемесячной выплаты в связи с рождением (усыновлением) первого ребенка	3 683,7
Оплата жилищно-коммунальных услуг отдельным категориям граждан	2 168,2
Оказание отдельным категориям граждан социальной услуги по обеспечению лекарственными препаратами	1 448,2
Осуществление социальных выплат безработным гражданам	811,1
Обеспечение жильем отдельных категорий граждан	410,9
Осуществление отдельных полномочий в области лесных отношений	382,8
Иные межбюджетные трансферты	30 674,6
Возмещение затрат по созданию, модернизации и (или) реконструкции объектов инфраструктуры индустриальных парков или промышленных технопарков	9 537,6
Развитие инфраструктуры дорожного хозяйства	5 604,2
Строительство объекта «Жилые корпуса №5 и №6-1,6-2 жилого комплекса Университета Иннополис» по адресу: г. Иннополис, ул. Университетская, д. 1	2 546,6
Финансирование дорожной деятельности в отношении автомобильных дорог общего пользования регионального или межмуниципального, местного значения	2 017,9
Ежемесячное денежное вознаграждение за классное руководство педагогическим работникам государственных и муниципальных общеобразовательных организаций	1 858,1
Финансовое обеспечение оплаты труда и начислений на выплаты по оплате труда отдельных категорий медицинских работников	1 346,2
Финансовое обеспечение (возмещение) производителям зерновых культур части затрат на производство и реализацию зерновых культур	1 306,4
Возмещение части прямых понесенных затрат на создание и (или) модернизацию объектов агропромышленного комплекса	1 279,0
Реализация дополнительных мероприятий, направленных на снижение напряженности на рынке труда субъектов Российской Федерации	693,5

Расходная часть бюджетов Республики Татарстан в 2022 году

Бюджет	Сумма, млрд.рублей
Консолидированный бюджет Республики Татарстан	527,5
Бюджет Республики Татарстан	463,2

млрд. рублей

Консолидированный бюджет

34,7

Бюджет Республики Татарстан

21,3

Основные направления расходов:

Резервный фонд Кабинета Министров Республики Татарстан

Расходы министерств и ведомств, не имеющих
отраслевого признака

Мировые судьи

Академия наук Республики Татарстан

млн. рублей

Консолидированный бюджет

513,3

Бюджет Республики Татарстан

511,5

Обеспечение расходов по осуществлению органами местного самоуправления полномочий по первичному воинскому учету на территориях, где отсутствуют военные комиссариаты, и мобилизационная подготовка экономики

Национальная безопасность и правоохранительная деятельность

млрд. рублей

Консолидированный бюджет

2,5

Бюджет Республики Татарстан

1,8

Данные средства позволили решать вопросы в области предупреждения и ликвидации последствий чрезвычайных ситуаций, повышения пожарной безопасности объектов, содержание общественных пунктов правопорядка

Национальная экономика

млрд. рублей

Консолидированный бюджет

158,6

Бюджет Республики Татарстан

150,2

Консолидированный бюджет	89,0
Бюджет Республики Татарстан	82,9
<i>в том числе федеральные средства</i>	22,3

За счет указанных средств выполнены работы по:

- Строительству, реконструкции автомобильных дорог и мостов
- Капитальному ремонту и текущему ремонту дорог регионального значения
- Ремонту дорог к фермерским хозяйствам
- Ремонту подъездных дорог к садовым обществам
- Устройству дорог к детским лагерям
- Приведению в нормативное состояние объектов дорожно-уличной сети в населенных пунктах с устройством переходного типа покрытия из щебеночно-песчаной смеси

Сельское хозяйство

24

млрд. рублей

Консолидированный бюджет	18,2
Бюджет Республики Татарстан	18,2
<i>в том числе федеральные средства</i>	5,6

Финансирование по основным направлениям

Направление	Сумма, млн.руб
поддержка сельскохозяйственного производства по отдельным подотраслям растениеводства и животноводства	1 864,5
возмещение части затрат на техническую и технологическую модернизацию сельскохозяйственного производства	1 793,2
возмещение части прямых понесенных затрат на создание и (или) модернизацию объектов АПК	1 346,3
мероприятия, направленные на развитие растениеводства	1 342,1
возмещение производителям зерновых культур части затрат на производство и реализацию зерновых культур	1 319,6
поддержка племенного животноводства	1 286,3
стимулирование развития приоритетных подотраслей агропромышленного комплекса и развитие малых форм хозяйствования	1 117,2
возмещение части затрат, связанных с уплатой налога на имущество организаций	691,5
возмещение части затрат на уплату процентов по инвестиционным кредитам (займам) в агропромышленном комплексе	425,5
создание системы поддержки фермеров и развитие сельской кооперации (федеральный проект «Акселерация субъектов малого и среднего предпринимательства»)	372,2
возмещение части затрат в рамках федерального проекта «Экспорт продукции агропромышленного комплекса»	362,1
возмещение части затрат на содержание дойных коров, козوماتок и козочек старше одного года	332,3
возмещение части затрат, связанных с производством социальных хлебов, с реализацией произведенных и реализованных хлеба и хлебобулочных изделий	291,0
мероприятия по комплексному развитию сельских территорий	103,1

Информация о выполнении в 2022 году Государственного задания на управление по основным отраслевым индикаторам оценки качества жизни населения и эффективности деятельности по Министерству сельского хозяйства и продовольствия Республики Татарстан

Наименование индикатора	Ед.изм.	План	Факт
Доля убыточных предприятий в общем количестве предприятий, закрепленных за министерством (ведомством) в соответствии с распоряжением Кабинета Министров Республики Татарстан от 30.04.2010 № 700-р	%	13,5	10,8
Темп роста среднемесячной номинальной начисленной заработной платы работников предприятий и организаций в сельском хозяйстве к предыдущему году	%	105,5	120,0
Индекс производства продукции сельского хозяйства в сопоставимых ценах к соответствующему периоду предыдущего года, в том числе:	%	110,7	125,9
<i>растениеводство</i>	%	126,0	160,0
<i>животноводство</i>	%	100,0	100,9
Сохранение посевных площадей	тыс. гектаров	2 840,0	2 846,0

млрд. рублей

Консолидированный бюджет	42,8
Бюджет Республики Татарстан	36,7
<i>в том числе федеральные средства</i>	5,9

В рамках реализации программы капитального ремонта многоквартирных домов в 2022 году в республике отремонтировано 740 многоквартирных домов

На реализацию программы развития общественных пространств, основной задачей которой является благоустройство и дальнейшее функционирование парков, скверов и водоохранных зон, направлено **21 млрд 587 млн.рублей**, в том числе за счет средств федерального бюджета — **1 млрд 565 млн.рублей**.

В результате обустроено **64** объекта общественных пространств в муниципальных районах и городах республики

Программа развития общественных пространств в 2022 году

Муниципалитет	Наименование объекта
Агрызский	Благоустройство улицы Карла Маркса
	Ул.Карла Маркса, 4-я очередь
Азнакаевский	Набережная р.Черной, 2-я очередь
Аксубаевский	Сквер по ул. Мазилина, 4-я очередь
Актанышский	Благоустройство набережной оз.Иске Идель
Алексеевский	Культурно-рекреационный кластер «Алтын Дага»
Алькеевский	Сквер «Спортивный», 2-я очередь
Альметьевский	Бульвар по ул.Ризы Фахретдина (от ул.Ленина до ул.Советская), 2-я очередь
	Внутриквартальный бульвар мкр.Западные Ворота (от ул.Гафиатуллина до ул.Бигаш), 2-я очередь
Апастовский	Набережная р.Табарка, 2-я очередь
Арский	Площадь Советская и ул.Большая, 5-я очередь
	ТатАрские предания - в город старой дорогой по ул.Коммуны
Атнинский	Парк по ул.Пионерская, 2-я очередь
Бавлинский	Каркас общественных пространств 27 микрорайона «Соединяя Бавлы»
Балтасинский	Набережная вдоль р.Шошма, 2-я очередь
Бугульминский	Благоустройство прилегающей территории по ул.М.Джалиля к центральному водоему, 3-я очередь
Буинский	Центральная площадь, 3-я очередь
Верхнеуслонский	Парк отдыха, 2-я очередь
Высокогорский	Парк Победы
Дрожжановский	Пруд по ул.Школьная
Елабужский	Георгиевский парк с прилегающим сквером по ул.Марджани
Заинский	Парк Молодежный
Зеленодольский	Парк «Березовая роща», мкр.Мирный, 3-я очередь
	Парк у стадиона «Лесокомбинат», 2-я очередь
	Сквер у спортивного центра, 2-я очередь
	Благоустройство территории Успенско-Богородицкого монастыря на острове-град Свяжск
Кайбицкий	Парк Победы, 2-я очередь
Камско-Устьинский	ТРК «Дингез - море Татарстана»
	Набережная р.Нурминки, 3-я очередь
Кукморский	Кукморские витрины. Ревитализация центральных городских улиц -

Муниципалитет	Наименование объекта
Лаишевский	Парк по ул.О.Кошевого, 4-я очередь
Лениногорский	Парк «Мэхэббэт», 2-я очередь
Мамадышский	Набережная р.Вятки, 3-я очередь
Менделеевский	Бульвар Интернационалистов, 2-я очередь
	Набережная пос.Тихая гора
Мензелинский	Парк им.В.И.Ленина, 2-я очередь
Муслюмовский	Парк Спортивный, 2-я очередь
Нижнекамский	Экстрим-парк, 2-я очередь
	Школьный бульвар, 2-я очередь
	Святой ключ
	Проспект Химиков, 3-я очередь
Новошешминский	Сквер у Дома культуры
Нурлатский	Парк «Кондурча», 2-я очередь
Пестречинский	Детский городок, 2-я очередь
Рыбно-Слободский	Пляж «Чулман-Яр»
Сабинский	Парк по ул.З.Юсупова, 3-я очередь
Сармановский	Сквер «100-летия ТАССР», 2-я очередь
Спасский	Благоустройство социально-культурного центра города «Болгар Спасский»
Тетюшский	«320 ступеней к истории: вдоль по Троицкой», 2-я очередь
Тукаевский	Парк отдыха вблизи Дома культуры, 2-я очередь
Тюлячинский	Пруд в с.Баландыш, 2-я очередь
Черемшанский	Улица Советская, 2-я очередь
Чистопольский	Центральная площадь, 2-я очередь
	Городская набережная реки Кама «Наречье»
Ютазинский	Набережная карьера
г.Набережные Челны	Парк «Прибрежный», 1-я очередь
г. Казань	Парк у жилого комплекса «Салават Купере», 2-я очередь
	Озеро Чайковое (вблизи 7-ой городской больницы), завершение 1-й очереди
	Парк у жилого комплекса «Светлая долина», 1-я очередь
	Сад Рыбака
	Сквер 100-летия образования строительной отрасли Республики Татарстан
	Сквер «Аллея ветеранов Великой Отечественной войны»

млрд. рублей

Консолидированный бюджет	7,4
Бюджет Республики Татарстан	7,2
<i>в том числе федеральные средства</i>	5,2

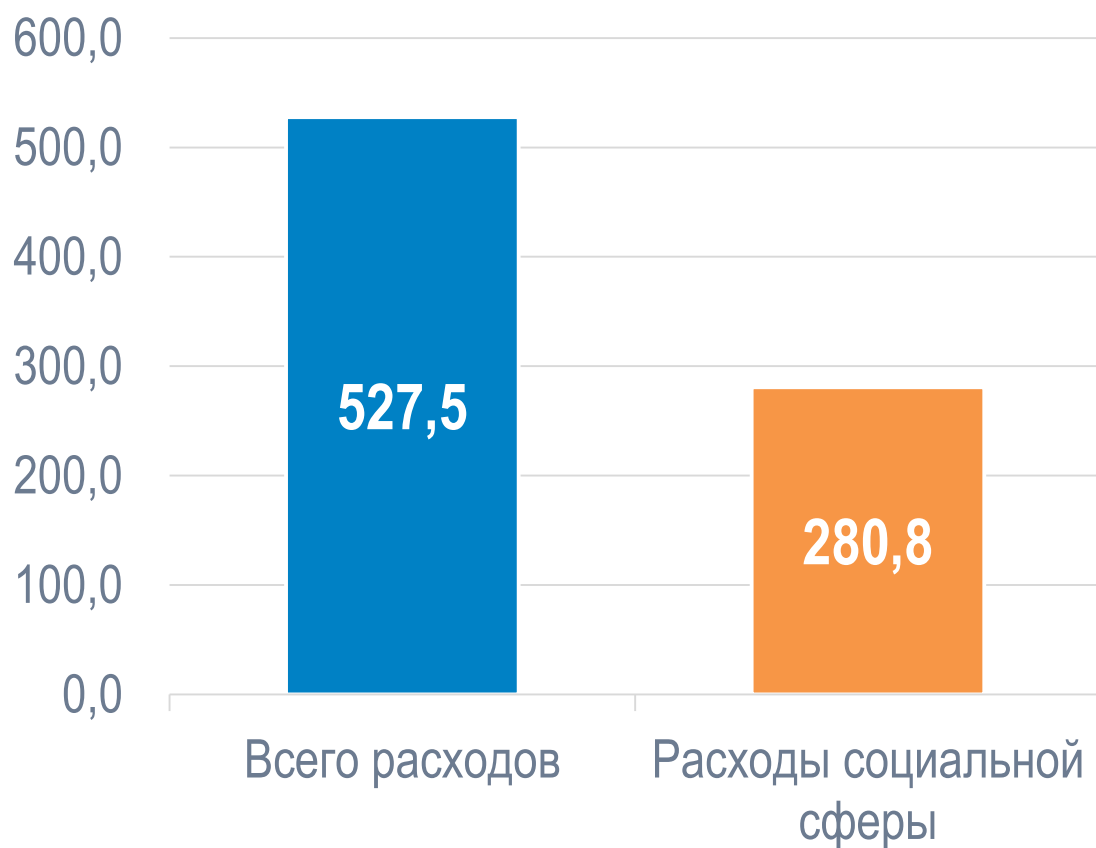
За счет этих средств финансировались природоохранные службы и мероприятия в области экологии в рамках утвержденных государственных программ

Расходы социальной сферы Республики Татарстан в 2022 году в общих расходах бюджетов

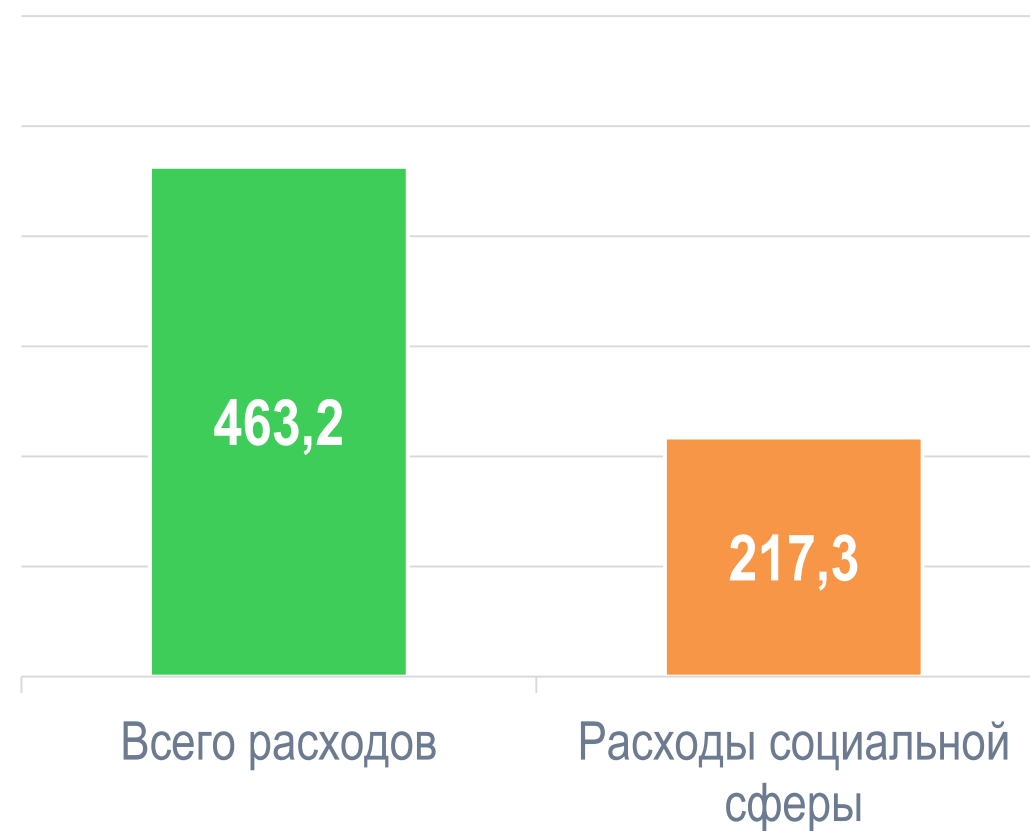
29

млрд. рублей

Консолидированный бюджет



Бюджет Республики Татарстан



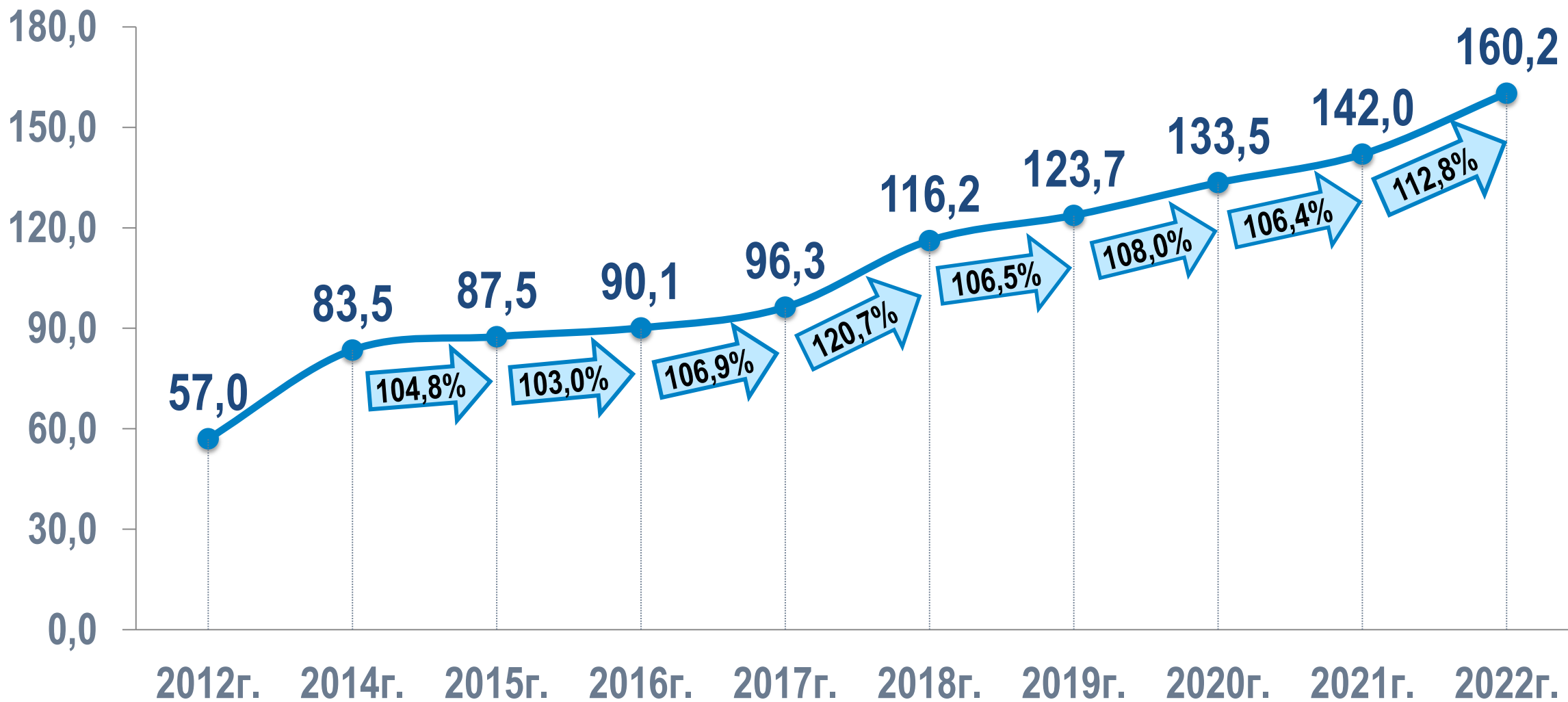
Параметры повышения заработной платы отдельных категорий работников бюджетной сферы в 2022 году

Показатели	Достигнутые параметры на 01.01.2023 (с учетом федеральных учреждений)	
	сумма, рублей	% к средней по региону
Педагогические работники образовательных учреждений общего образования	44 152,5	102,5
Педагогические работники дошкольных учреждений*	40 207,5	101,9
Педагогические работники учреждений дополнительного образования детей**	45 263,6	101,3
Преподаватели и мастера производственного обучения образовательных учреждений начального и среднего профессионального образования	45 405,2	105,4
Преподаватели образовательных учреждений высшего профессионального образования	95 052,1	220,7
Научные сотрудники	100 011,3	232,2
Работники учреждений культуры, искусства и кинематографии	45 040,6	104,6
Социальные работники	44 678,6	103,7
Врачи и работники медицинских организаций, имеющие высшее медицинское образование	87 364,7	202,9
Средний медицинский (фармацевтический) персонал	43 976,3	102,1
Младший медицинский (фармацевтический) персонал	36 886,5	85,7
Педагогический персонал учреждений для детей-сирот	44 612,4	103,6

* к средней з/п в сфере общего образования ** к средней з/п учителей

Рост расходов на оплату труда за счет средств бюджета Республики Татарстан в 2012-2022 годах *

млрд. рублей



* включая ФОМС

Образование

в 2022 году в Республике Татарстан функционировали **1 623** дошкольных образовательных учреждения, **1 387** общеобразовательных организаций

млрд. рублей

Консолидированный бюджет	140,7
Бюджет Республики Татарстан	93,0
<i>в том числе федеральные средства</i>	8,9

В 2022 году на реализацию Программы капитального ремонта общеобразовательных организаций из бюджета Республики Татарстан направлено **6,6 млрд. рублей**, которая охватывает **141 объект** (школы и детские сады), в **167** объектах осуществлен капитальный ремонт пищеблоков, отремонтировано **6** общежитий

на капитальный ремонт зданий **10-ти** ресурсных центров направлено **500,0 млн. рублей**

Введены в эксплуатацию:

9 школ на 7 218 мест:

- Сабинский район, Школа на 500 мест в пгт.Богатые Сабы
- Кукморский район, Школа на 15 мест в п.Балыклы
- Альметьевский район, Школа на 1 224 учащихся, «Адымнар – путь к знаниям и согласию»
- Высокогорский район, Школа на 500 мест в с.Высокая Гора
- Высокогорский район, Школа на 80 мест с детским садом на 20 мест в с.Алат
- Зеленодольский район, Школа на 1 224 места в мкр.Мирный г.Зеленодольск
- Нижнекамский район, Школа на 1 224 учащихся, «Адымнар – путь к знанию и согласию»
- г.Набережные Челны, Школа на 1 501 место в 69 мкр.
- Нижнекамский район, Школа на 950 мест в мкр.34 г.Нижнекамск.

3 детских сада на 485 мест:

- Буинский район, Детский сад на 25 мест в с.Альшеево
- Высокогорский район, Детский сад на 140 мест в д.Чернышевка
- Нижнекамский район, Детский сад на 320 мест в мкр.34 г.Нижнекамск

**Информация о выполнении в 2022 году Государственного задания на управление
по основным отраслевым индикаторам оценки качества жизни населения и эффективности деятельности
по Министерству образования и науки Республики Татарстан**

Наименование индикатора	Ед.изм.	План	Факт
Доля выпускников общеобразовательных организаций, поступивших в образовательные организации высшего образования или профессиональные образовательные организации на направление подготовки или специальности, соответствующие профилю выпускного класса (образовательные программы среднего общего образования в общеобразовательных организациях Республики Татарстан)	%	75	77
Доля муниципальных образований Республики Татарстан, в которых обновлены содержание и методы обучения предметной области "Технология" и других предметных областей	%	100	100
Доля организаций, осуществляющих образовательную деятельность по образовательным программам среднего профессионального образования, итоговая аттестация в которых проводится в форме демонстрационного экзамена	%	40	40
Объем внутренних затрат на научные исследования и разработки	млрд. рублей	21,0	22,5
Доля исследователей в возрасте до 39 лет в общей численности российских исследователей	%	58,4	60,2
Доля иностранных студентов в образовательных организациях высшего образования в Республике Татарстан в общей численности студентов	%	14,0	14,5
Доля детей, оставшихся без попечения родителей, в том числе переданных не родственникам (в приемные семьи, на усыновление (удочерение), под опеку (попечительство), в семейные детские дома и патронатные семьи), находящихся в государственных (муниципальных) организациях всех типов	%	98,8	98,8
Доля государственных (муниципальных) общеобразовательных организаций, соответствующих современным требованиям, в общем количестве государственных (муниципальных) общеобразовательных организаций	%	84	84
Доля детей в возрасте от 5 до 18 лет, охваченных программами дополнительного образования, к общему количеству детей указанного возраста	%	76,9	85,4
Доля профессиональных образовательных организаций, в которых осуществляется подготовка кадров по 50 наиболее перспективным и востребованным на рынке труда профессиям и специальностям, требующим среднего профессионального образования, в общем количестве профессиональных образовательных организаций	%	70	100

Молодежная политика (в составе раздела «Образование»)

млрд. рублей

Консолидированный бюджет

8,0

Бюджет Республики Татарстан

6,6

Обеспечение деятельности **131-го** учреждения молодежной политики

Проведение работы по поиску, поддержке талантливых детей и молодежи, добровольчества, созданию условий для повышения социальной и экономической активности сельской молодежи, формированию системы по профилактике социально негативных явлений и пропаганде здорового образа жизни

Проведение оздоровительной кампании для детей и молодежи

Оказание поддержки некоммерческим молодежным и детским организациям

Проведены работы по строительству, модернизации, ремонту в **12** детских оздоровительных лагерях, **6** молодежных центрах, **3** молодежно-подростковых клубах, **15** центрах психолого-педагогической помощи детям и молодежи

Здравоохранение

35

млрд. рублей

Консолидированный бюджет со средствами ОМС

97,9

Бюджет Республики Татарстан

43,2

в том числе федеральные средства

7,5

Обеспечение содержания медицинских учреждений

Проведение централизованных мероприятий
в области здравоохранения, включая борьбу с новой коронавирусной инфекцией

Реализация ряда социально значимых программ, направленных на совершенствование
оказания медицинской помощи населению республики

Совершенствование первичной медико-санитарной помощи

Построено **59** объектов здравоохранения, отремонтировано **83** объекта

Информация о выполнении в 2022 году Государственного задания на управление по основным отраслевым индикаторам оценки качества жизни населения и эффективности деятельности по Министерству здравоохранения Республики Татарстан

Наименование индикатора	Ед.изм.	План	Факт
Ожидаемая продолжительность жизни при рождении	лет	72,16	74,93
Смертность населения	число умерших на 1000 человек	15,5	11,5
Смертность населения в трудоспособном возрасте	число умерших на 100 000 человек населения соответствующего возраста	503,0	451,8
Смертность младенческая (0-1 год)	число умерших в возрасте до 1 года на 1000 детей, родившихся живыми	4,4	3,3
Укомплектованность врачебных должностей в подразделениях, оказывающих медицинскую помощь в амбулаторных условиях (физическими лицами при коэффициенте совместительства 1,2)	%	90,2	93,9
Укомплектованность должностей среднего медицинского персонала в подразделениях, оказывающих медицинскую помощь в амбулаторных условиях (физическими лицами при коэффициенте совместительства 1,2)	%	96,0	96,0

млрд. рублей

Консолидированный бюджет	56,6
Бюджет Республики Татарстан	56,0
<i>в том числе федеральные средства</i>	11,8

Обеспечение выполнения обязательств республики по адресной социальной поддержке населения

Реализация мероприятий по улучшению положения детей-сирот в части обеспечения жилыми помещениями

Уплата страховых взносов на обязательное медицинское страхование неработающего населения

Информация о выполнении в 2022 году Государственного задания на управление по основным отраслевым индикаторам оценки качества жизни населения и эффективности деятельности по Министерству труда, занятости и социальной защиты Республики Татарстан

Наименование индикатора	Ед.изм.	План	Факт
Доля выпускников профессиональных образовательных организаций, трудоустроившихся в первый год после окончания обучения	%	78,5	95,9
Доля выпускников образовательных организаций высшего образования, трудоустроившихся в первый год после окончания обучения	%	65	93,8
Уровень бедности	%	6,0	5,0
Уровень безработицы (по методологии Международной организации труда) в среднем за год	%	3,5	2,2
Уровень прошедших обучение по охране труда руководителей и специалистов из расчета на 1 000 работающих	%	26,0	26,0
Доля трудоустроенных инвалидов в численности инвалидов, обратившихся в службу занятости в целях поиска подходящей работы	%	50,0	70,3
Доля социальных услуг, предоставленных в соответствии с требованиями стандартов качества предоставления социальных услуг, от общего количества услуг, установленных планом	%	>=95	95
Доля проинформированных работодателей, осуществляющих свою деятельность на территории Республики Татарстан, об установлении им квоты для трудоустройства инвалидов от общего числа работодателей, которым в соответствии с действующим законодательством установлена квота	%	100	100

млрд. рублей

Консолидированный бюджет

23,8

Бюджет Республики Татарстан

15,2

в том числе федеральные средства

1,5

Полностью профинансированы запланированные мероприятия в области культуры, проведено **более 450** мероприятий

На поддержку профессионального искусства выделены гранты на сумму **392,1 млн. рублей**

В рамках программы строительства центров культурного развития и сельских домов культуры, включая реализацию национального проекта «Культура», 2022 году построено **12** и проведен капитальный ремонт **34** объектов культурного назначения, ремонтно-реставрационные работы **7** объектов культурного назначения, построен Русский драматический театр «Мастеровые» в г.Набережные Челны

Информация о выполнении в 2022 году Государственного задания на управление 40 по основным отраслевым индикаторам оценки качества жизни населения и эффективности деятельности по Министерству культуры Республики Татарстан

Наименование индикатора	Ед.изм.	План	Факт
Доля библиотек, предоставляющих открытый доступ в информационно-телекоммуникационную сеть «Интернет»	%	94	94
Выполнение показателей региональных составляющих национальных проектов	%	100	100
Рост доли музеев, в которых обеспечиваются условия сохранности (безопасности) предметов музейного фонда, из общего количества музеев в Республике Татарстан	%	$\geq 6,6$	7
Условия для воспитания гармонично развитой и социально ответственной личности	%	103,0	108,1
Число посещений культурных мероприятий	тыс. посещений	64 205,0	73 497,5
Доля проверок, результаты которых признаны недействительными	%	≤ 10	0

млрд. рублей

Консолидированный бюджет	14,6
Бюджет Республики Татарстан	8,1
<i>в том числе федеральные средства</i>	1,1

Профинансировано **69** крупных соревнований и **10** соревнований международного уровня

Финансирование текущих расходов учреждений

Осуществление расходов по строительству и реконструкции объектов

6 универсальных спортивных площадок,

1 блочно-модульная лыжная база, **6** крытых футбольных манежей,

1 футбольный стадион, **1** ледовый дворец, **1** плавательный бассейн, **1** крытый каток,

1 «умная» спортивная площадка в г.Казани, **3** спортивные площадки,

8 спортивных комплексов с универсальной спортивной площадкой.

Капитальный ремонт проведен на **23** спортивных объектах

млрд. рублей

Консолидированный бюджет	1,9
Бюджет Республики Татарстан	1,8

На телерадиовещание
1 007 млн. рублей

На периодическую печать и издательства
793,1 млн. рублей

Общий объем межбюджетных трансфертов,
выделенных местным бюджетам, составил

69,4 млрд. рублей

млрд. рублей

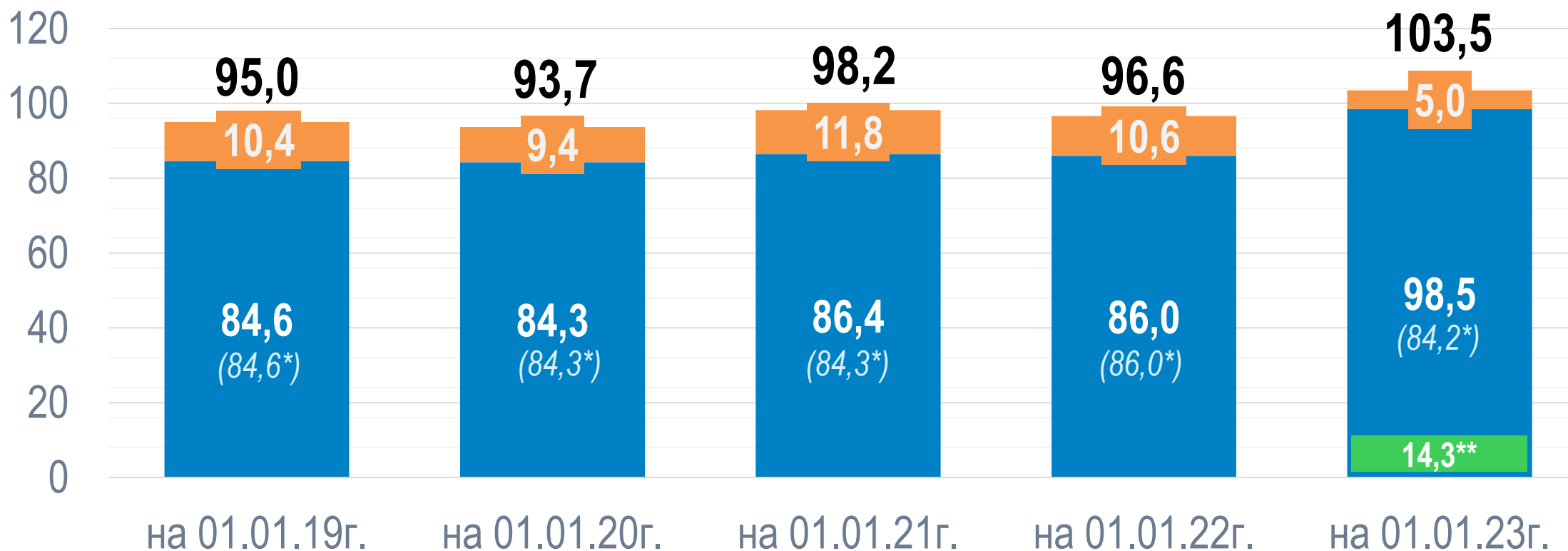
Субвенции	33,9
Субсидии	22,7
Иные межбюджетные трансферты	12,1
Дотации	0,7

Бюджет Республики Татарстан

206,0 млн.рублей

Структура государственного долга

млрд. рублей



■ Кредиты из федерального бюджета

■ Государственные гарантии Республики Татарстан

* - реструктурировано на долгосрочной основе;

** - на финансовое обеспечение реализации инфраструктурных проектов

Исполнение бюджета Республики Татарстан за 2022 год

Доходы	452 млрд. 715 млн. 259 тыс. 100 рублей
Расходы	463 млрд. 181 млн. 407 тыс. 900 рублей
Превышение расходов над доходами	10 млрд. 466 млн. 148 тыс. 800 рублей