

**Территориальный фонд обязательного медицинского страхования  
Республики Татарстан**

**Отчет об исполнении бюджета  
Территориального фонда обязательного  
медицинского страхования Республики  
Татарстан за 2023 год**

Казань, 6 июня 2024 г.

# Доходы бюджета Фонда за 2023 г.

млрд. рублей

	Первоначальная редакция	Кассовое исполнение	Отклонение	%
<b>ВСЕГО</b>	<b>70,6</b>	<b>71,7</b>	<b>1,1</b>	<b>101,5</b>
В т.ч.:				
Средства из бюджета ФФОМС в т.ч.:	60,2	<b>61,0</b>	0,8	101,3
<i>субвенция</i>	60,2	60,2	0	100
<i>МБТ на ТП ОМС</i>		0,7		
<i>МБТ НСЗ кадры</i>		0,1		
<i>МБТ онкология</i>		0,001		
Средства из бюджета Республики Татарстан	9,4	<b>10,1</b>	0,7	107,4
Средства из бюджетов ТФОМС других регионов	1,0	<b>0,9</b>	-0,08	92,4
Прочие неналоговые и налоговые доходы		<b>0,1</b>	0,1	100

# Расходы бюджета Фонда за 2023 г.

млрд. рублей

	Первоначальная редакция	Кассовое исполнение	Отклонение	%
<b>ВСЕГО</b>	<b>70,6</b>	<b>72,2</b>	<b>1,6</b>	<b>102,3</b>
В т.ч.:				
Территориальная программа ОМС	59,4	60,9	1,5	102,5
Межтерриториальные расчеты с ТФОМС других субъектов	1,8	1,4	-0,4	78,0
Одноканальное финансирование	9,4	9,8	0,4	104,2



# Национальные проекты

Здравоохранение



Развитие системы оказания первичной медико-санитарной помощи



Борьба с сердечно-сосудистыми заболеваниями



Развитие детского здравоохранения



Старшее поколение




# Национальные проекты

Демография



Обеспечение медицинских организаций квалифицированными кадрами



Борьба с онкологическими заболеваниями



Создание единого цифрового контура в здравоохранении на основе ЕГИСЗ

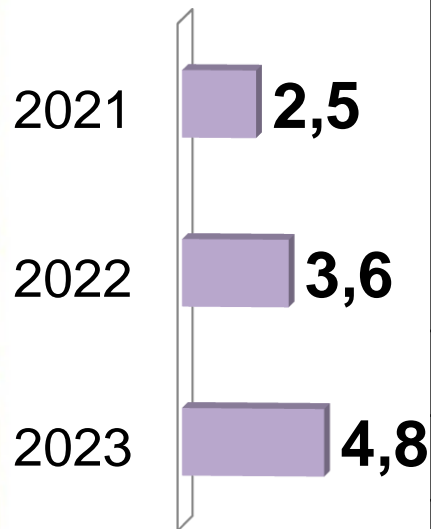


# Развитие системы оказания первичной медико-санитарной помощи

## Диспансеризация, профилактические и медицинские осмотры

млрд. рублей

Количество человек

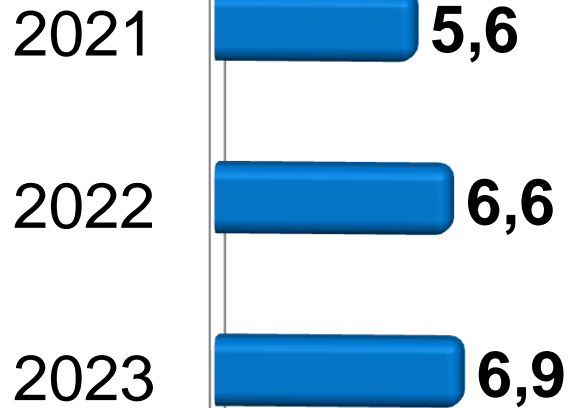


Год	Диспансеризация определенных групп взрослого населения		Профилактические и медицинские осмотры взрослого населения	Профилактические медицинские осмотры и диспансеризация несовершеннолетних	
	Всего	в т.ч. углубленная диспансеризация		Всего	в т.ч. дети-сироты и дети усыновленные
2021	449 118	46 545	100 431	660 318	6 588
2022	791 099	185 545	190 500	743 396	6 375
2023	1 295 090	417 267	223 796	834 358	5 838



# Борьба с онкологическими заболеваниями

млрд.



	2022			2023		
	Кол-во случаев			Кол-во случаев		
	Всего	в т.ч. химиотерапия	из них дорогостоящие лс	Всего	в т.ч. химиотерапия	из них дорогостоящие лс
Круглосуточный стационар	38 913	19 407	11 815 (61%)	40 416	20 507	10 660 (52%)
Дневной стационар	40 269	32 199	16 823 (62%)	41 224	31 571	17 358 (55%)

тыс. рублей

Год	Средняя стоимость 1 случая, дневной стационар	Средняя стоимость 1 случая, круглосуточный стационар
2021	68,6	94,9
2022	74,0	91,9
2023	75,3	93,0



## Борьба с онкологическими заболеваниями

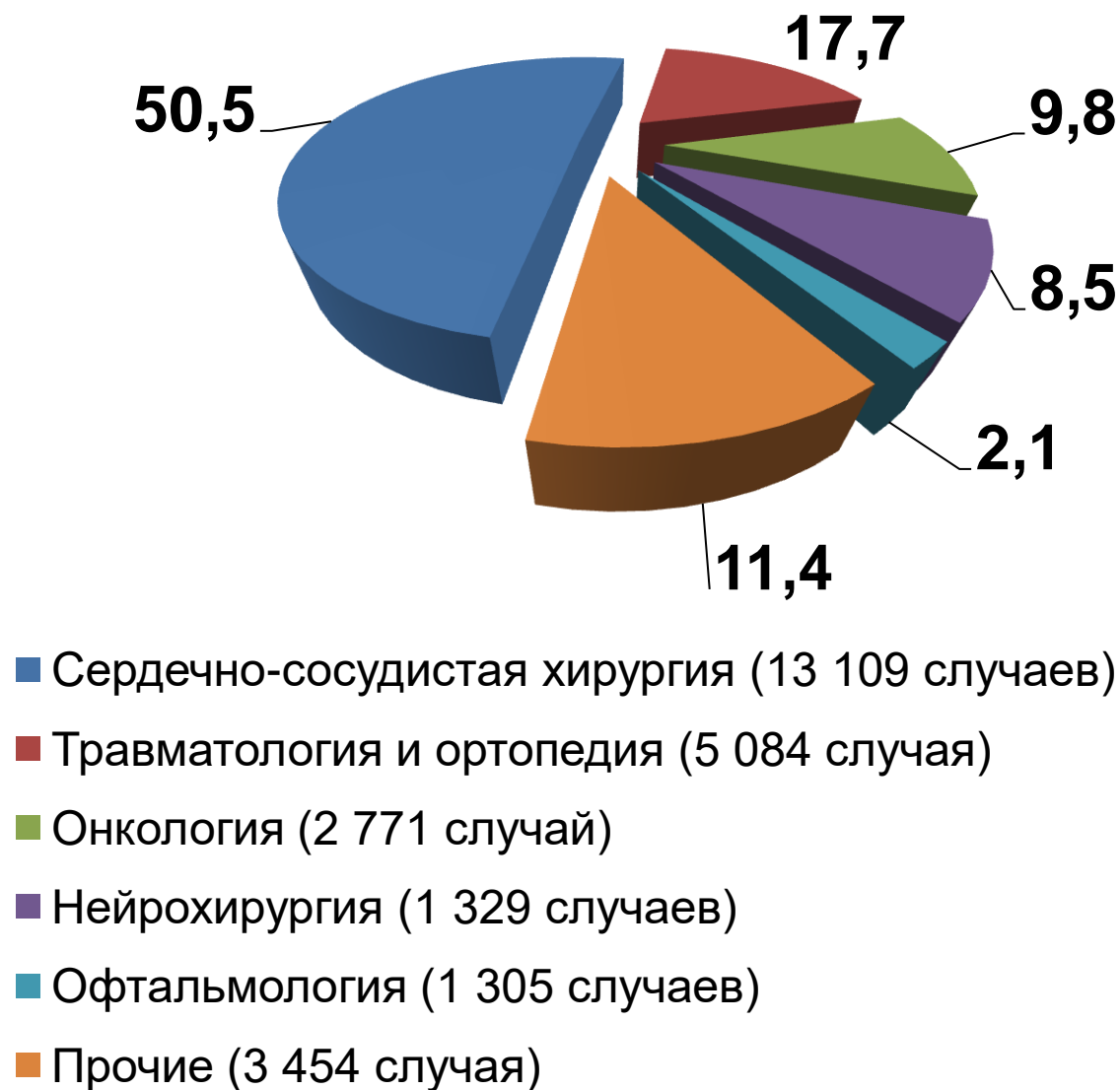
*Количество применяемых схем лечения в 2023 году - 380*

	<b>2019</b>	<b>2023</b>
Кол-во пролеченных людей	18 711	23 997
Кол-во случаев лечения	54 867	81 640
Финансирование, млн.рублей	3 793,4	6 865,6



# Финансирование высокотехнологичной медицинской помощи

27 052 случая





## Информация о выполненных процедурах ЭКО

Направлено средств – **288** млн.рублей

В т.ч.:

Территориальная программа ОМС – 269,1 млн.рублей

Бюджет Республики Татарстан – 18,9 млн.рублей



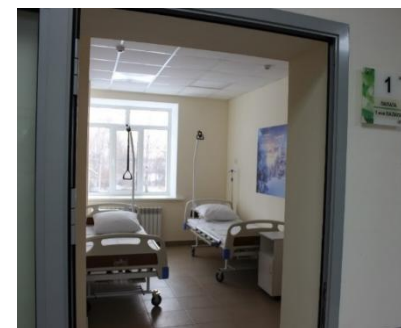


## Оказание гериатрической помощи

**Финансирование – 198,0 млн. рублей**

**5 252 пациента**

**16 медицинских организаций**



## Офтальмология

Количество людей – **21 395** человек

Финансирование – **1 179,7** млн.рублей

В т.ч.:

Территориальная программа ОМС – 538,4 млн.рублей

Бюджет Республики Татарстан – 132,9 млн.рублей

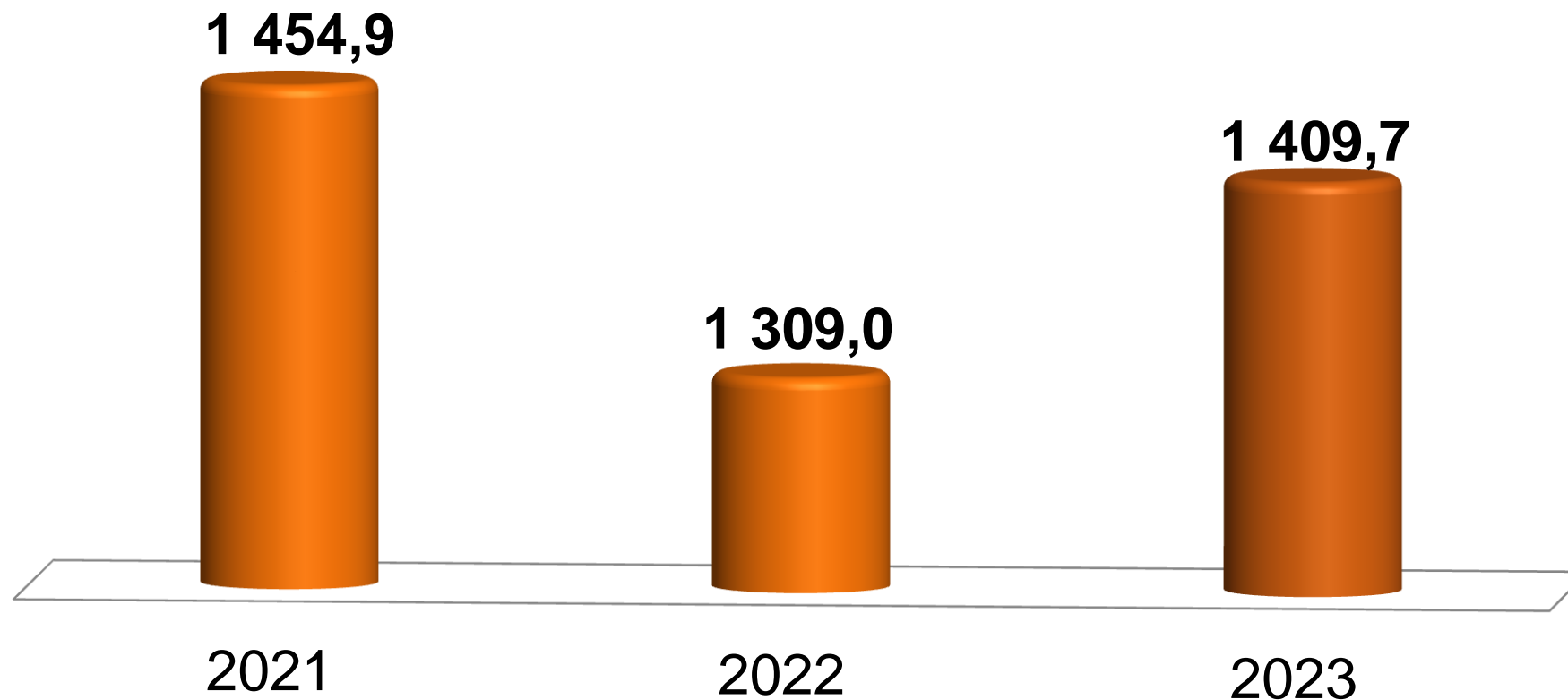
Средства Федерального фонда ОМС – 507,4 млн.рублей



# Динамика межтерриториальных расчетов за 2021-2023 гг.

*Направлено в другие субъекты РФ*

*млн. рублей*





## Обеспечение медицинских организаций квалифицированными кадрами

Направлено в МО **119,1** млн.рублей

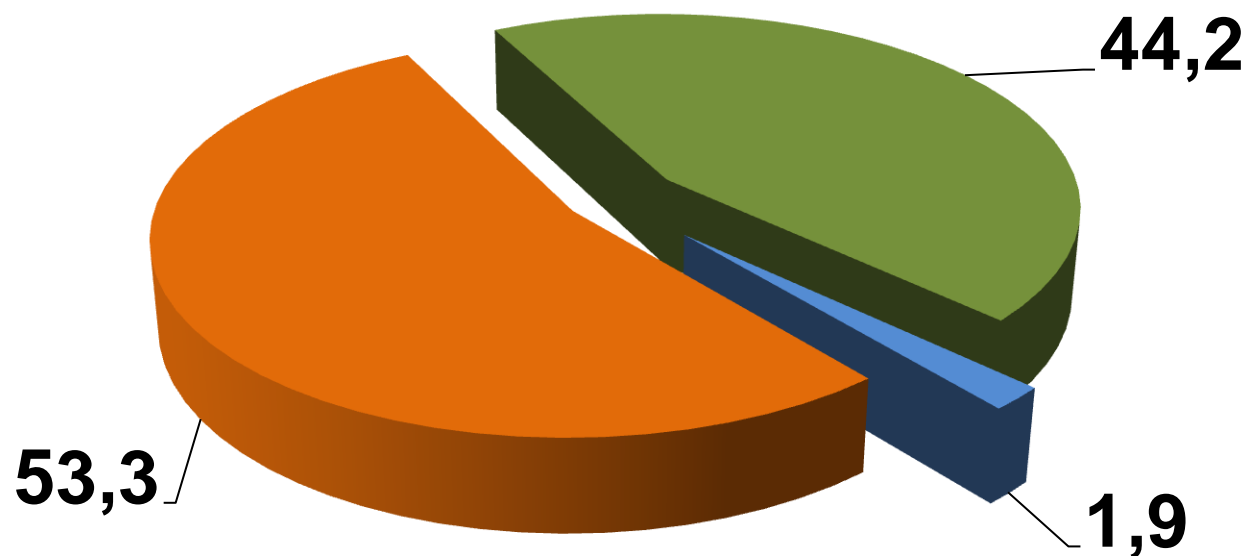
Принято на работу **1 229** врачей и **2 808** среднего медперсонала



## Нормированный страховой запас

Всего сформировано 178,1 млн.рублей  
Направлено в МО 99,4 млн.рублей

*млн. рублей*

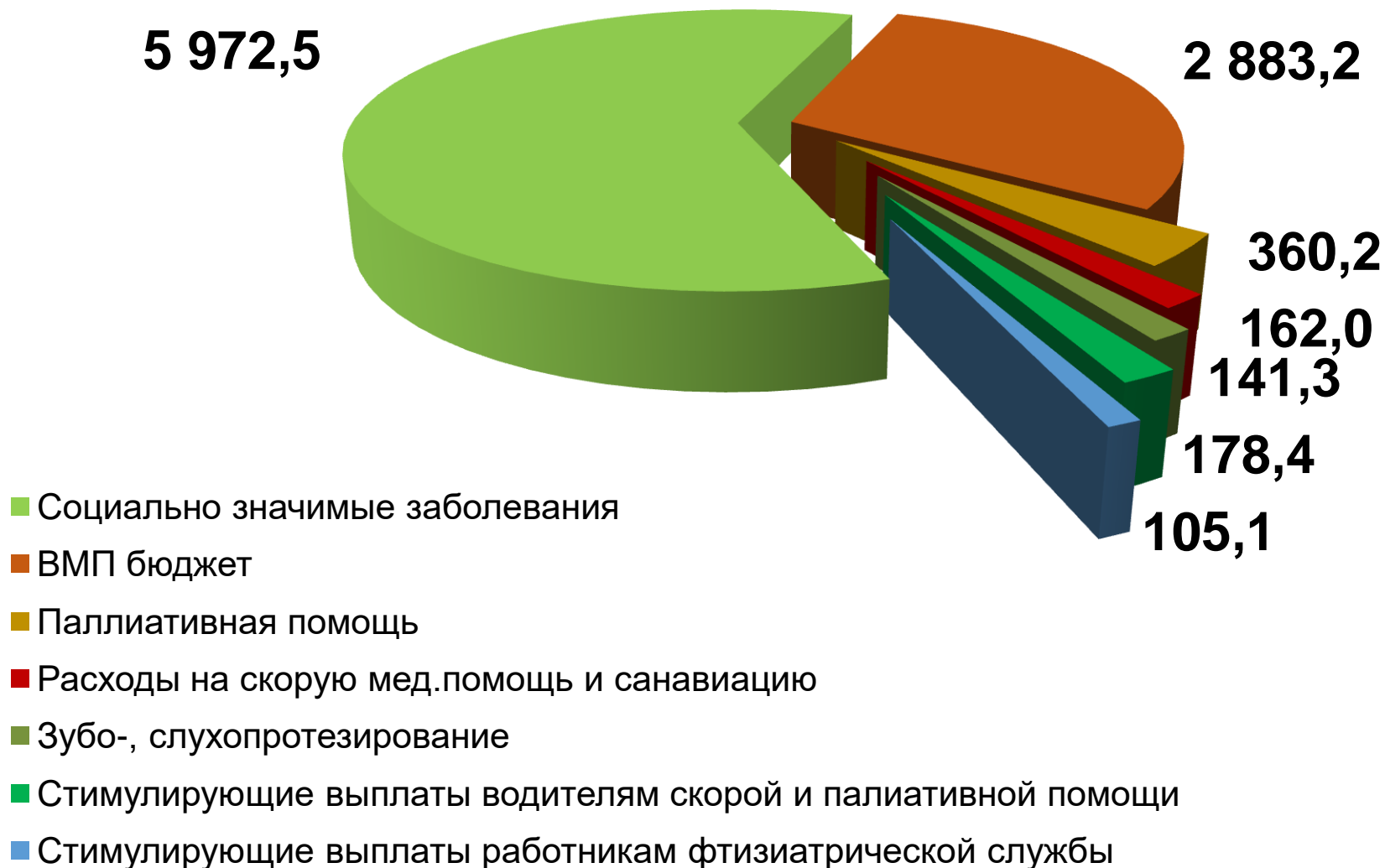


- Приобретение медицинского оборудования (9 единиц)
- Ремонт медицинского оборудования (22 единицы)
- Повышение квалификации (328 медицинских работников)



# Расходы бюджета Фонда на реализацию мероприятий в рамках одноканального финансирования

**9 802,7 млн. рублей**





# Расходы на оказание услуг по зубопротезированию, слухопротезированию льготных категорий граждан

Услуги	Количество человек	Средние расходы на 1 льготника, рублей	Сумма, млн.рублей
Зубопротезирование	8 377	15 005	125,7
Слухопротезирование	646	24 149	15,6
	<b>9 023</b>		<b>141,3</b>

*В очереди на 01.01.2024 г. состояло 10 165 человека*

# Исполнение бюджета Фонда за 2023 год

тыс.рублей



**БЛАГОДАРЮ ЗА ВНИМАНИЕ**

**Территориальный фонд обязательного медицинского страхования  
Республики Татарстан**

**Отчет об исполнении бюджета  
Территориального фонда обязательного  
медицинского страхования Республики  
Татарстан за 2023 год**

Казань, 6 июня 2024 г.

# Контрольно-ревизионная деятельность

Показатели	2022	2023
Выявлено нецелевого использования средств, всего в т.ч.:	<b>22 148</b>	<b>50 685</b>
ОМС	21 1201	36 526
бюджета Республики Татарстан	75	7 141
Восстановленная сумма нецелевого использования, всего в т.ч. по средствам:	<b>32 985</b>	<b>49 718</b>
ОМС	32 032	42 953
бюджета Республики Татарстан	32	5 207
Невосстановленная сумма	<b>22 708</b>	<b>23 674</b>
ОМС	22 194	15 766
бюджета Республики Татарстан	73	2 007

# Структура нецелевого использования средств ОМС медицинскими организациями

Нарушение	Сумма, млн.рублей
<b>Всего</b>	<b>43 526,60</b>
Оплата расходов, не включенных в тарифы медицинской помощи, оказываемой в рамках территориальной программы ОМС	24 852,80
Расходование средств при отсутствии подтверждающих документов	3 860,80
Необоснованно запрошенные дополнительные суммы финансирования (средства НСЗ)	7 000,90
Оплата собственных обязательств (долгов), не связанных с деятельностью по обязательному медицинскому страхованию	3 805,90
Расходы на содержание структурных подразделений (служб) медицинских организаций, не подлежащих финансированию за счет средств ОМС	1 707,10
Оплата видов медицинской помощи, не включенных в территориальную программу ОМС	2 299,10