

ПОСТАНОВЛЕНИЕ
Комитета Государственного Совета Республики Татарстан
по бюджету, налогам и финансам

Об отчете об исполнении бюджета Республики
Татарстан по состоянию на 1 июля 2024 года

Рассмотрев и обсудив отчет об исполнении бюджета Республики Татарстан по состоянию на 1 июля 2024 года, Комитет ПОСТАНОВЛЯЕТ:

Отчет об исполнении бюджета Республики Татарстан по состоянию на 1 июля 2024 года принять к сведению.

Председатель комитета

Л.А. Якунин

**СЧЕТНАЯ ПАЛАТА
РЕСПУБЛИКИ ТАТАРСТАН**

Пушкина ул., д. 68, г. Казань, 420015



**ТАТАРСТАН РЕСПУБЛИКАСЫ
ХИСАП ПАЛАТАСЫ**

Пушкин ур., 68 нче йорт, Казан, 420015

Тел.: (843) 231-19-00, факс: (843) 264-42-62, E-mail: post@sprt.ru, www.sprt.tatar

14.08.2024 № 08/531
На № _____ от _____

Председателю
Государственного Совета
Республики Татарстан
Ф.Х. Мухаметшину

О представлении заключения

Уважаемый Фарид Хайруллович!

Счетная палата Республики Татарстан в соответствии с Законом Республики Татарстан «О Счетной палате Республики Татарстан» представляет заключение об исполнении бюджета Республики Татарстан в 1 полугодии 2024 года.

Приложение: на 59 л. в 1 экз.

Председатель



А.И. Демидов



СЧЕТНАЯ ПАЛАТА РЕСПУБЛИКИ ТАТАРСТАН

ЗАКЛЮЧЕНИЕ
об исполнении бюджета Республики Татарстан
в 1 полугодии 2024 года

КАЗАНЬ 2024

Содержание

1. ОБЩАЯ ЧАСТЬ	3
2. ОСНОВНЫЕ ПОКАЗАТЕЛИ ИСПОЛНЕНИЯ БЮДЖЕТА РЕСПУБЛИКИ ТАТАРСТАН	4
3. АНАЛИЗ ИСПОЛНЕНИЯ БЮДЖЕТА РЕСПУБЛИКИ ТАТАРСТАН ПО ДОХОДАМ	5
4. АНАЛИЗ ИСПОЛНЕНИЯ БЮДЖЕТА РЕСПУБЛИКИ ТАТАРСТАН ПО РАСХОДАМ	11
5. СБАЛАНСИРОВАННОСТЬ БЮДЖЕТА РЕСПУБЛИКИ ТАТАРСТАН, БЮДЖЕТНЫЕ КРЕДИТЫ, ГОСУДАРСТВЕННЫЙ ДОЛГ РЕСПУБЛИКИ ТАТАРСТАН.....	48
6. ЗАКЛЮЧИТЕЛЬНАЯ ЧАСТЬ.....	49

Приложение 1	Информация об объемах безвозмездных поступлений из федерального бюджета в бюджет Республики Татарстан в 1 полугодии 2024 года
Приложение 2	Информация о расходах бюджета Республики Татарстан в разрезе разделов и подразделов классификации расходов в 1 полугодии 2024 года
Приложение 3	Информация о расходах бюджета Республики Татарстан на реализацию государственных программ Республики Татарстан в 1 полугодии 2024 года
Приложение 4	Информация об исполнении расходов бюджета на реализацию региональных проектов в 1 полугодии 2024 года
Приложение 5	Информация об объемах межбюджетных трансфертов, направленных местным бюджетам в 1 полугодии 2024 года

1. ОБЩАЯ ЧАСТЬ

Заключение Счетной палаты Республики Татарстан об исполнении бюджета Республики Татарстан в 1 полугодии 2024 года (далее по тексту – Заключение) подготовлено в соответствии со статьей 97.1 Бюджетного кодекса Республики Татарстан, статьей 13 Закона Республики Татарстан «О Счетной палате Республики Татарстан», пунктом 2.11 Плана деятельности Счетной палаты Республики Татарстан на 2024 год.

При подготовке Заключения использованы «Отчет об исполнении бюджета Республики Татарстан по состоянию на 1 июля 2024 года», представленный Кабинетом Министров Республики Татарстан в соответствии со статьей 97.1 Бюджетного кодекса Республики Татарстан, информация Министерства финансов Республики Татарстан об исполнении бюджета Республики Татарстан, отчетность главных администраторов средств бюджета Республики Татарстан, сведения Управления Федерального казначейства по Республике Татарстан, сформированные по состоянию на 1 июля 2024 года.

В Заключении отражены результаты анализа полноты и своевременности поступления доходов, исполнения расходов бюджета и источников финансирования дефицита бюджета в январе-июне 2024 года в сравнении с показателями, утвержденными на 2024 год Законом Республики Татарстан «О бюджете Республики Татарстан на 2024 год и на плановый период 2025 и 2026 годов» (далее – Закон о бюджете на 2024 год), показателями сводной бюджетной росписи бюджета Республики Татарстан на 2024 год, а также динамика основных показателей исполнения бюджета республики в сравнении с показателями за аналогичный период прошлого года.

Заключение утверждено Коллегией Счетной палаты Республики Татарстан (постановление № 44 от 8 августа 2024 года).

2. ОСНОВНЫЕ ПОКАЗАТЕЛИ ИСПОЛНЕНИЯ БЮДЖЕТА РЕСПУБЛИКИ ТАТАРСТАН

Законом о бюджете на 2024 год доходы бюджета Республики Татарстан утверждены в объеме 429 934 184,1 тыс. рублей, расходы – 446 625 312,9 тыс. рублей, дефицит – 16 691 128,8 тыс. рублей.

Показатели исполнения основных параметров бюджета Республики Татарстан в 1 полугодии 2024 года представлены в таблице 1.

Таблица 1

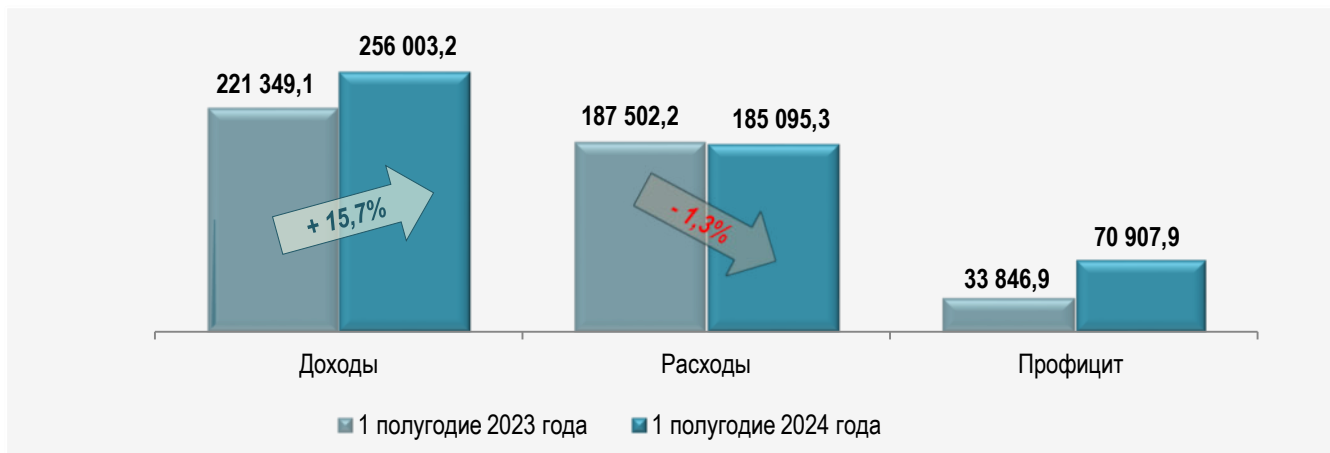
Показатели	Закон о бюджете на 2024 год, тыс. руб.	Исполнено в январе-июне 2024 года	
		тыс. руб.	в %
1	2	3	4=3/2
ДОХОДЫ, из них:	429 934 184,1	256 003 244	59,5
- налоговые и неналоговые доходы	355 791 393,6	205 913 895,6	57,9
- безвозмездные поступления	74 142 790,5	50 089 348,4	67,6
РАСХОДЫ, из них:	446 625 312,9	185 095 326,8	41,4
- на реализацию государственных программ РТ	402 462 328	181 085 258,1	45
ДЕФИЦИТ (-), ПРОФИЦИТ (+)	-16 691 128,8	70 907 917,2	-

Доходы бюджета республики за январь-июнь 2024 года в сравнении с показателями за аналогичный период прошлого года увеличились на 15,7%, расходы уменьшились на 1,3% (диаграмма 1).

Диаграмма 1

ПОКАЗАТЕЛИ ИСПОЛНЕНИЯ БЮДЖЕТА РЕСПУБЛИКИ ТАТАРСТАН в 1 полугодии 2023 и 2024 годов

(МЛН. РУБ.)



3. АНАЛИЗ ИСПОЛНЕНИЯ БЮДЖЕТА РЕСПУБЛИКИ ТАТАРСТАН ПО ДОХОДАМ

3.1. В 1 полугодии 2024 года в бюджет Республики Татарстан поступили доходы в объеме 256 003 244 тыс. рублей или 59,5% от прогнозного показателя, утвержденного Законом о бюджете на 2024 год (далее – утвержденный показатель).

В январе-июне текущего года по сравнению с показателями за аналогичный период 2023 года отмечается увеличение объема поступлений налоговых доходов бюджета республики на 14 843 893,4 тыс. рублей, неналоговых доходов – на 9 706 475,6 тыс. рублей, безвозмездных поступлений – на 10 103 728,5 тыс. рублей (диаграмма 2).

Диаграмма 2

ДИНАМИКА ПОСТУПЛЕНИЯ ДОХОДОВ В БЮДЖЕТ РЕСПУБЛИКИ ТАТАРСТАН
в 1 полугодии 2023 и 2024 годов

(МЛН. РУБ.)



3.2. По группе «Налоговые и неналоговые доходы» поступления составили 205 913 895,6 тыс. рублей или 57,9% от утвержденного показателя (таблица 2).

**Заключение Счетной палаты Республики Татарстан
об исполнении бюджета Республики Татарстан в 1 полугодии 2024 года**

Таблица 2

Показатели	Закон о бюджете на 2024 год, тыс. руб.	Исполнено в январе-июне 2024 года	
		тыс. руб.	(в %)
1	2	3	4=3/2
Собственные (налоговые и неналоговые) доходы	355 791 393,6	205 913 895,6	57,9
Налоговые доходы	323 794 367,6	189 160 554,4	58,4
Налог на прибыль, доходы	218 268 420,2	134 643 452,2	61,7
Акцизы	41 439 668,5	19 310 329,4	46,6
Налоги на совокупный доход	17 285 198	12 610 982,5	73
Налоги на имущество	46 062 667,9	22 233 702,7	48,3
Налоги, сборы и регулярные платежи за пользование природными ресурсами	10 966	6 192,7	56,5
Государственная пошлина	727 447	355 893,4	48,9
Задолженность и перерасчеты по отмененным налогам, сборам и иным обязательным платежам	-	1,5	-
Неналоговые доходы:	31 997 026	16 753 341,2	52,4
Доходы от использования имущества, находящегося в государственной собственности	24 601 993,5	12 544 170,5	51
Платежи при пользовании природными ресурсами	273 729	365 693,3	133,6
Доходы от оказания платных услуг и компенсации затрат государства	776 640	1 390 663	179,1
Доходы от продажи материальных и нематериальных активов	2 737 398	96 216,8	3,5
Административные платежи и сборы	51,5	55,7	108,2
Штрафы, санкции, возмещение ущерба	3 607 114	2 354 187,9	65,3
Прочие неналоговые доходы	100	2 354	в 23,5 раза

Налоговые доходы в отчетном периоде поступили в сумме 189 160 554,4 тыс. рублей и составили 91,9% от общего объема поступлений собственных доходов бюджета республики.

В структуре налоговых доходов, поступивших в отчетном периоде, основную долю составили поступления по виду «Налоги на прибыль, доходы» – 71,2% или 134 643 452,2 тыс. рублей.

По данному виду дохода отражены поступления по налогу на прибыль организаций в сумме 83 326 274,1 тыс. рублей (70,7% от утвержденного показателя) и по налогу на доходы физических лиц – 51 317 178,1 тыс. рублей (51,1%).

Налоги на имущество поступили в объеме 22 233 702,7 тыс. рублей (48,3% от утвержденного показателя), в том числе: налог на имущество организаций – 20 746 829,5 тыс. рублей (53% от утвержденного показателя), транспортный налог – 1 483 653,2 тыс. рублей (21,5%), налог на игорный бизнес – 3 220 тыс. рублей (54%).

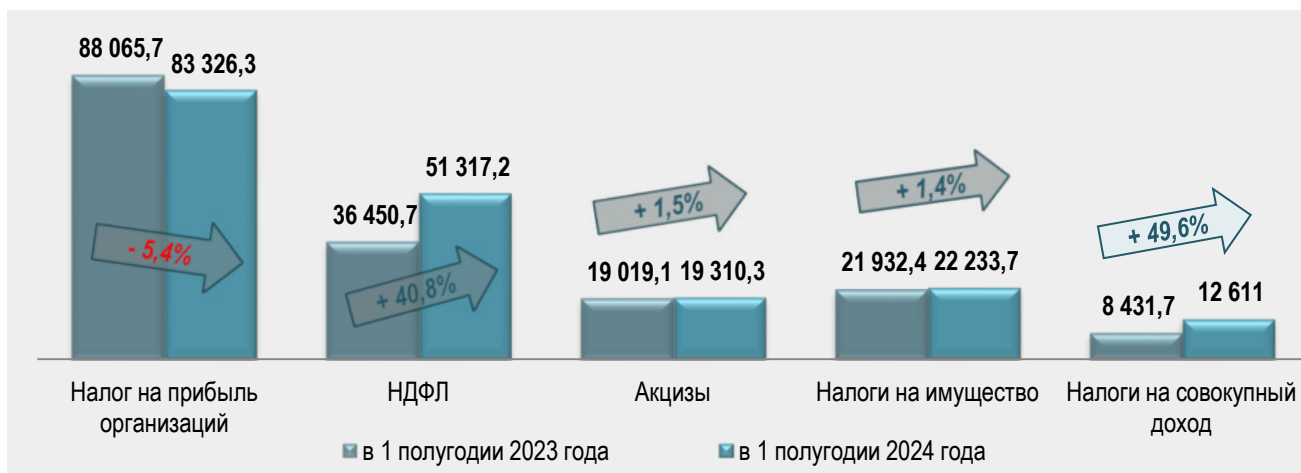
**Заключение Счетной палаты Республики Татарстан
об исполнении бюджета Республики Татарстан в 1 полугодии 2024 года**

Акцизы поступили в объеме 19 310 329,4 тыс. рублей (46,6% от утвержденного показателя), в том числе: акцизы на нефтепродукты (дизельное топливо, моторные масла для дизельных и (или) карбюраторных (инжекторных) двигателей, автомобильный и прямогонный бензин) – 8 499 285,8 тыс. рублей (47,1%), пиво – 6 720 819,2 тыс. рублей (50,5%), алкогольную продукцию (водку, спирт, ликероводочные изделия, вина и винные напитки) – 4 049 228,4 тыс. рублей (40,3%), жидкую сталь – 40 996 тыс. рублей (82%).

Информация об объемах поступлений основных налоговых доходов в бюджет республики в 1 полугодии 2023 и 2024 годов представлена на диаграмме 3.

Диаграмма 3

**ПОСТУПЛЕНИЕ ОСНОВНЫХ НАЛОГОВЫХ ДОХОДОВ
В БЮДЖЕТ РЕСПУБЛИКИ ТАТАРСТАН В 1 ПОЛУГОДИИ 2023 И 2024 ГОДОВ (МЛН. РУБ.)**



Неналоговые доходы в январе-июне 2024 года поступили в сумме 16 753 341,2 тыс. рублей или 52,4% от утвержденного показателя.

В структуре неналоговых доходов основная доля приходится на доходы от использования имущества, находящегося в государственной собственности, – 74,9%.

Доходы от использования имущества, находящегося в государственной собственности, составили 12 544 170,5 тыс. рублей (51% от утвержденного показателя).

По виду дохода «Штрафы, санкции, возмещение ущерба» поступления составили 2 354 187,9 тыс. рублей (65,3% от утвержденного показателя), из них 1 657 485,6 тыс. рублей – штрафы, установленные главой 12 Кодекса Российской Федерации об административных правонарушениях, за административные правонарушения в области дорожного движения.

3.3. В 1 полугодии 2024 года «Безвозмездные поступления» составили 50 089 348,4 тыс. рублей или 67,6% от утвержденного показателя.

Из федерального бюджета в отчетном периоде поступили трансферты на общую сумму 46 774 300 тыс. рублей (65,3% от утвержденного показателя).

Информация об объемах безвозмездных поступлений из федерального бюджета в бюджет Республики Татарстан в 1 полугодии 2024 года представлена в Приложении 1 к настоящему заключению.

В отчетном периоде поступили дотации (гранты) за достижение показателей деятельности органов исполнительной власти субъектов Российской Федерации в сумме 204 096 тыс. рублей, которые не прогнозировались на 2024 год.

Субвенции на исполнение переданных республике государственных полномочий поступили из федерального бюджета на общую сумму 4 173 101,8 тыс. рублей (60,9% от утвержденного показателя), из них на уровне годового показателя поступили субвенции:

- на увеличение площади лесовосстановления в сумме 93 844,8 тыс. рублей;
- на осуществление отдельных полномочий в области водных отношений – 19 027,6 тыс. рублей;
- на осуществление полномочий по обеспечению жильем отдельных категорий граждан, установленных Федеральным законом от 12.01.1995 № 5-ФЗ

«О ветеранах», в соответствии с Указом Президента Российской Федерации от 07.05.2008 № 714 «Об обеспечении жильем ветеранов Великой Отечественной войны 1941 – 1945 годов» – 5 045,2 тыс. рублей;

- на формирование запаса лесных семян для лесовосстановления – 476,6 тыс. рублей.

Субсидии на софинансирование расходов поступили из федерального бюджета на общую сумму 40 328 949,4 тыс. рублей или 65,4% от утвержденного показателя.

На уровне годового показателя поступили субсидии:

- на финансовое обеспечение дорожной деятельности по проектам, реализуемым с применением механизма государственно-частного партнерства, в сумме 10 600 000 тыс. рублей;

- на создание новых мест в общеобразовательных организациях в связи с ростом числа обучающихся, вызванным демографическим фактором, – 848 657,3 тыс. рублей;

- на реализацию мероприятий по созданию новых мест в общеобразовательных организациях – 311 685,8 тыс. рублей;

- на финансовое обеспечение (возмещение) производителям зерновых культур части затрат на производство и реализацию зерновых культур – 233 121,6 тыс. рублей;

- в целях достижения результатов национального проекта «Производительность труда» – 76 163,3 тыс. рублей;

- на реконструкцию и капитальный ремонт региональных и муниципальных музеев – 66 166,3 тыс. рублей;

- на проведение массового обследования новорожденных на врожденные и (или) наследственные заболевания (расширенный неонатальный скрининг) – 50 471,7 тыс. рублей;

- на реконструкцию и капитальный ремонт региональных и муниципальных театров – 41 065 тыс. рублей;

- на создание модельных муниципальных библиотек – 31 590 тыс. рублей;

- на оснащение региональных и муниципальных театров – 23 749,5 тыс. рублей;
- на развитие сельского туризма – 22 800 тыс. рублей;
- на государственную поддержку аккредитации ветеринарных лабораторий в национальной системе аккредитации – 14 836,2 тыс. рублей;
- на компенсацию отдельным категориям граждан оплаты взноса на капитальный ремонт общего имущества в многоквартирном доме – 10 856 тыс. рублей;
- на подготовку управленческих кадров для организаций народного хозяйства – 879 тыс. рублей.

Иные межбюджетные трансферты поступили из федерального бюджета на общую сумму 2 068 152,9 тыс. рублей (66,7% от утвержденного показателя).

На уровне годового показателя поступили иные межбюджетные трансферты:

- на оказание специализированной медицинской помощи военнослужащим Вооруженных Сил Российской Федерации в сумме 110 729,7 тыс. рублей;
- на реализацию мероприятий по созданию (развитию) и оснащению (дооснащению) региональных эндокринологических центров и школ для пациентов с сахарным диабетом – 13 114,8 тыс. рублей;
- на реализацию мероприятий по дооснащению (переоснащению) медицинских организаций, оказывающих медицинскую помощь сельским жителям и жителям отдаленных территорий (центральные районные больницы, районные больницы, участковые больницы), оборудованием для выявления сахарного диабета и контроля за состоянием пациента с ранее выявленным сахарным диабетом – 11 417,9 тыс. рублей;
- на проведение вакцинации против пневмококковой инфекции граждан старше трудоспособного возраста из групп риска, проживающих в организациях социального обслуживания – 437,9 тыс. рублей.

Субсидии из местных бюджетов («отрицательные» трансферты) поступили в бюджет Республики Татарстан в объеме 74 607,5 тыс. рублей или 61,3% от утвержденного показателя.

Безвозмездные поступления от государственных организаций составили 1 562 313,9 тыс. рублей (153,3% от утвержденного показателя), из них от государственной корпорации развития «ВЭБ.РФ» – 140 032,4 тыс. рублей, от публично-правовой компании «Фонд развития территорий» – 322 138,2 тыс. рублей.

Безвозмездные поступления из бюджета Фонда пенсионного и социального страхования Российской Федерации составили 141,6 тыс. рублей или 148,9% от утвержденного показателя.

В отчетном периоде поступили прочие безвозмездные поступления (пожертвования, благотворительная помощь от физических и юридических лиц) в сумме 668,1 тыс. рублей, которые не прогнозировались на 2024 год.

Поступления в бюджет республики от возврата остатков субсидий, субвенций и иных межбюджетных трансфертов прошлых лет составили 1 832 084,9 тыс. рублей.

Из бюджета республики в федеральный бюджет и бюджет Территориального фонда ОМС республики возвращены остатки неиспользованных целевых средств прошлых лет на общую сумму 154 767,6 тыс. рублей.

4. АНАЛИЗ ИСПОЛНЕНИЯ БЮДЖЕТА РЕСПУБЛИКИ ТАТАРСТАН ПО РАСХОДАМ

4.1. Согласно статье 74 Бюджетного кодекса Республики Татарстан исполнение бюджета Республики Татарстан по расходам осуществляется на основе сводной бюджетной росписи бюджета Республики Татарстан (далее – сводная бюджетная роспись).

С учетом внесенных в отчетном периоде изменений показатели сводной бюджетной росписи по расходам (далее – уточненные показатели) составили 447 177 951,4 тыс. рублей.

Показатели Закона о бюджете на 2024 год по разделам (подразделам, целевым статьям, видам расходов) классификации расходов уточнялись в отчетном периоде в связи с поступлением дополнительных целевых средств, распределением средств, зарезервированных в бюджете, выделением средств из резервного фонда Кабинета Министров Республики Татарстан, перераспределением бюджетных ассигнований.

По состоянию на 01.07.2024 уточненные показатели превысили показатели Закона о бюджете на 2024 год на сумму 552 638,5 тыс. рублей.

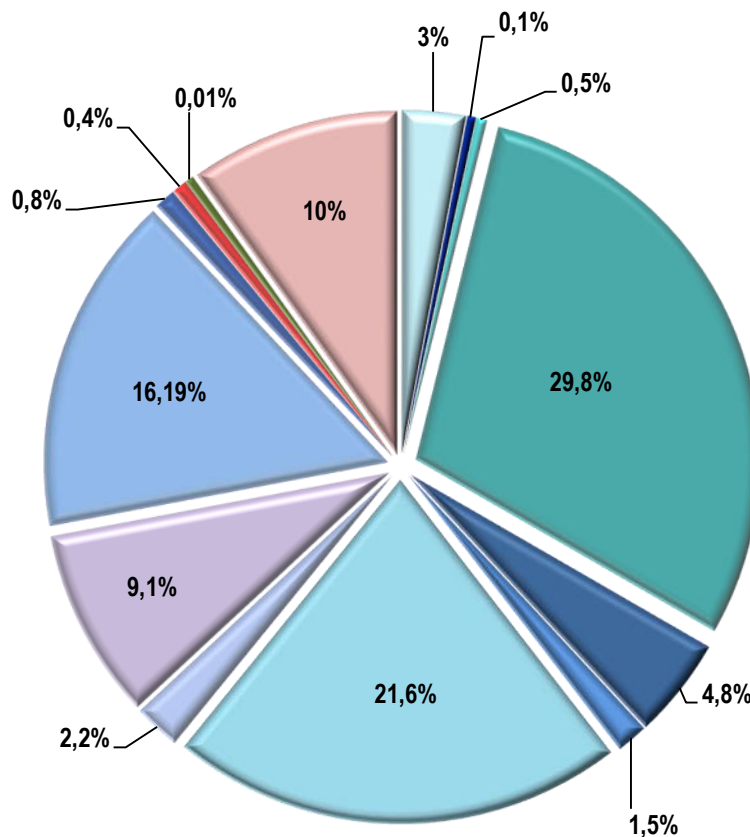
В сводную бюджетную роспись включены расходы за счет дополнительных целевых средств из федерального бюджета в объеме 263 858,5 тыс. рублей, бюджета Фонда пенсионного и социального страхования Российской Федерации – 46,5 тыс. рублей, от публично-правовой компании «Фонд развития территорий» – 288 733,5 тыс. рублей.

4.2. За отчетный период расходы бюджета Республики Татарстан составили 185 095 326,8 тыс. рублей.

Информация о структуре произведенных расходов бюджета Республики Татарстан в разрезе разделов классификации расходов представлена на диаграмме 4.

Диаграмма 4

**СТРУКТУРА ПРОИЗВЕДЕННЫХ РАСХОДОВ БЮДЖЕТА РЕСПУБЛИКИ ТАТАРСТАН
В РАЗРЕЗЕ РАЗДЕЛОВ КЛАССИФИКАЦИИ РАСХОДОВ В 1 ПОЛУГОДИИ 2024 ГОДА**



- | | |
|--|---|
| ■ Общегосударственные вопросы
(3% или 5 507,2 млн. руб.) | ■ Национальная оборона
(0,1% или 138,9 млн. руб.) |
| ■ Национальная безопасность и правоохранительная деятельность
(0,5% или 867,1 млн. руб.) | ■ Национальная экономика
(29,8% или 55 181,7 млн. руб.) |
| ■ Жилищно-коммунальное хозяйство
(4,8% или 8 979,6 млн. руб.) | ■ Охрана окружающей среды
(1,5% или 2 704,4 млн. руб.) |
| ■ Образование
(21,6% или 39 953,4 млн. руб.) | ■ Культура, кинематография
(2,2% или 4 104,9 млн. руб.) |
| ■ Здравоохранение
(9,1% или 16 775,4 млн. руб.) | ■ Социальная политика
(16,19% или 29 974,3 млн. руб.) |
| ■ Физическая культура и спорт
(0,8% или 1 520,3 млн. руб.) | ■ Средства массовой информации
(0,4% или 798,4 млн. руб.) |
| ■ Обслуживание государственного долга
(0,01% или 9,1 млн. руб.) | ■ Межбюджетные трансферты
(10% или 18 580,6 млн. руб.) |

Утвержденный Законом о бюджете на 2024 год показатель по расходам
исполнен на 41,4% (Приложение 2 к настоящему Закл^ючению).

**Заключение Счетной палаты Республики Татарстан
об исполнении бюджета Республики Татарстан в 1 полугодии 2024 года**

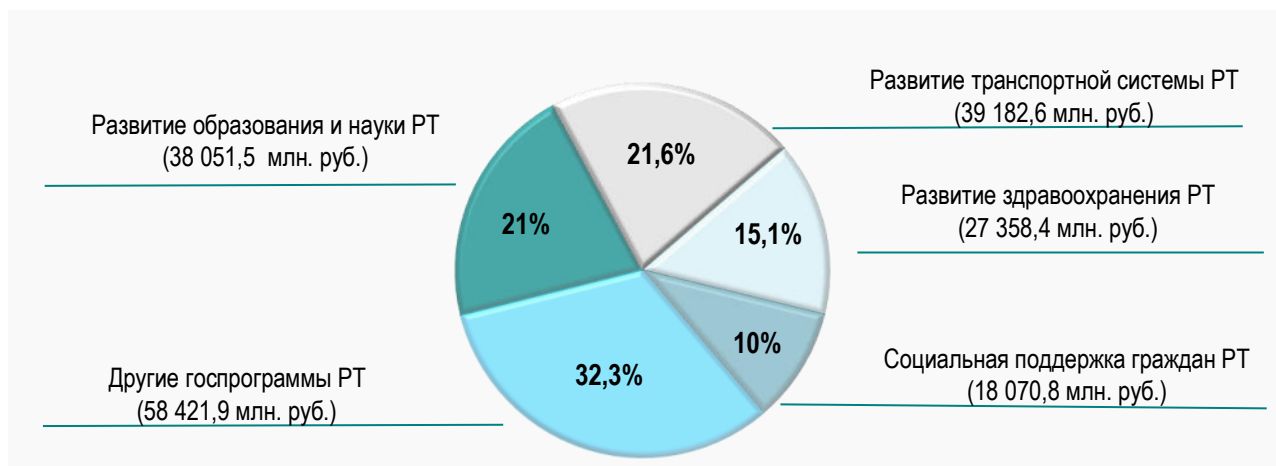
4.3. Законом о бюджете на 2024 год предусмотрены ассигнования на реализацию 32 государственных программ Республики Татарстан (далее – госпрограммы).

В отчетном периоде на реализацию госпрограмм направлено 181 085 258,1 тыс. рублей или 45% от утвержденного показателя.

Доля программных расходов в общем объеме расходов в отчетном периоде составила 97,8%. Основные направления программных расходов бюджета республики представлены на диаграмме 5.

Диаграмма 5

**СТРУКТУРА ПРОГРАММНЫХ РАСХОДОВ БЮДЖЕТА РЕСПУБЛИКИ ТАТАРСТАН
В 1 ПОЛУГОДИИ 2024 ГОДА В РАЗРЕЗЕ ГОСУДАРСТВЕННЫХ ПРОГРАММ**



Информация о расходах бюджета республики на реализацию государственных программ Республики Татарстан за 1 полугодие 2024 года представлена в Приложении 3 к настоящему Заклчению.

4.4. Расходы на реализацию региональных проектов составили 11 253 741,2 тыс. рублей или 33,6% от утвержденного показателя.

Доля расходов, произведенных в отчетном периоде за счет средств федерального бюджета, в общем объеме расходов на реализацию региональных проектов составила 59,8% (таблица 3).

**Заключение Счетной палаты Республики Татарстан
об исполнении бюджета Республики Татарстан в 1 полугодии 2024 года**

Таблица 3

Наименование	Закон о бюджете на 2024 год, тыс. руб.	Произведены расходы за январь-июнь 2024 года	
		тыс. руб.	в %
1	2	3	4=3/2
ВСЕГО РАСХОДОВ на региональные проекты, из них за счет средств:	33 464 348,2	11 253 741,2	33,6
- федерального бюджета	18 194 818,7	6 729 231,6	37
- бюджета РТ	15 260 815,7	4 524 509,6	29,6
- от публично-правовой компании «Фонд развития территорий»	8 713,8	-	-

В отчетном периоде наибольшие объемы средств направлены на реализацию региональных проектов «Региональная и местная дорожная сеть» (в сумме 2 655 491,5 тыс. рублей или 23,6% от общего объема расходов на реализацию регпроектов), «Оздоровление Волги» (2 480 659,9 тыс. рублей или 22%), «Современная школа» (1 465 546,1 тыс. рублей или 13%) и «Модернизация первичного звена здравоохранения Российской Федерации» (1 201 095,2 тыс. рублей или 10,7%).

По состоянию на 1 июля 2024 года бюджетное финансирование региональной составляющей нацпроектов предусматривается по 39 региональным проектам, из них по 3 проектам утвержденные показатели исполнены в январе-июне текущего года в полном объеме, по 7 проектам – расходы не производились (по 4 проектам – в связи с отсутствием поступления целевых средств из федерального бюджета, по 1 проекту – в связи с отсутствием поступления средств от публично-правовой компании «Фонд развития территорий», по 2 проектам – расходы запланированы на 2 полугодие текущего года).

Информация об исполнении расходов бюджета на реализацию региональных проектов по состоянию на 01.07.2024 представлена в Приложении 4 к настоящему Заклучению.

4.5. Законом о бюджете на 2024 год (статья 7) на исполнение публичных нормативных обязательств (обязательства в денежной форме перед населением республики) утверждены бюджетные ассигнования в объеме 5 679 740,9 тыс. рублей. В январе-июне 2024 года данные расходы составили 2 218 768,3 тыс. рублей или 39,1% от утвержденного показателя (таблица 4).

**Заключение Счетной палаты Республики Татарстан
об исполнении бюджета Республики Татарстан в 1 полугодии 2024 года**

Таблица 4

№ п/п	Наименование	Закон о бюджете на 2024 год, тыс. руб.	Произведены расходы в январе-июне 2024 года	
			тыс. руб.	в %
1	2	3	4	5=4/3
	ВСЕГО РАСХОДОВ на исполнение публичных нормативных обязательств, в том числе:	5 679 740,9	2 218 768,3	39,1
	- за счет средств бюджета РТ	5 465 841	2 010 118	36,8
1	Обеспечение мер социальной поддержки населения, оказание государственной социальной помощи отдельным категориям граждан	3 187 260,3	932 055,8	29,2
2	Обеспечение мер социальной поддержки ветеранов труда	1 052 700	506 679,4	48,1
3	Доплаты к пенсиям, дополнительное пенсионное обеспечение	1 089 247	504 024,6	46,3
4	Предоставление дополнительных мер социальной поддержки донорам крови	74 935,6	40 543,1	54,1
5	Выплата социального пособия на погребение и возмещение расходов по гарантированному перечню услуг по погребению	39 099,6	16 316,3	41,7
6	Обеспечение мер социальной поддержки реабилитированных лиц и лиц, признанных пострадавшими от политических репрессий	12 088,1	5 938,6	49,1
7	Обеспечение мер социальной поддержки тружеников тыла	6 494,4	2 982,2	45,9
8	Дополнительная единовременная денежная выплата гражданам в связи с усыновлением (удочерением) ребенка-инвалида в РТ	2 000	600	30
9	Ежемесячные пожизненные государственные пособия спортсменам	2 016	978	48,5
	- за счет средств федерального бюджета	213 899,9	208 650,3	97,5
1	Ежегодная денежная выплата лицам, награжденным нагрудным знаком «Почетный донор России»	213 673,4	208 581,6	97,6
2	Выплаты гражданам государственных единовременных пособий и ежемесячных денежных компенсаций при возникновении поствакцинальных осложнений	226,5	68,7	30,3

4.6. В Законе о бюджете на 2024 год резервный фонд Кабинета Министров Республики Татарстан утвержден в объеме 12 704 269,3 тыс. рублей.

В 1 полугодии текущего года на основании распоряжений Кабинета Министров Республики Татарстан из резервного фонда Кабинета Министров Республики Татарстан выделено 10 965 329 тыс. рублей. Средства в отчетном периоде выделялись на возмещение затрат, связанных с размещением и питанием граждан Украины, вынужденно покинувших жилые помещения и находившихся в пунктах временного размещения и питания в Республике Татарстан, капитальный ремонт отдельных административных зданий, грантовую поддержку образовательных организаций республики, проведение мероприятий для молодежи, оснащение образовательных организаций

**Заключение Счетной палаты Республики Татарстан
об исполнении бюджета Республики Татарстан в 1 полугодии 2024 года**

оборудованием для реализации образовательных процессов по разработке, производству и эксплуатации беспилотных авиационных систем, приобретение медицинского оборудования, ремонт и техническое обслуживание медицинского оборудования.

4.7. Анализ расходов бюджета Республики Татарстан по разделам и подразделам классификации расходов

По разделу «Общегосударственные вопросы» расходы составили 5 507 165,5 тыс. рублей или 10,7% от утвержденного показателя (таблица 5).

Таблица 5

Показатели	Закон о бюджете на 2024 год, тыс. руб.	Произведено расходов в январе-июне 2024 года	
		тыс. руб.	в %
1	2	3	4=3/2
Общегосударственные вопросы	51 428 565,8	5 507 165,5	10,7
Функционирование высшего должностного лица субъекта РФ	434 120,9	296 395,7	68,3
Функционирование законодательных органов государственной власти	402 636,5	204 313	50,7
Функционирование Правительства РФ, высших исполнительных органов государственной власти субъектов РФ	287 352,9	194 319,5	67,6
Судебная система	620 245,8	283 136,9	45,6
Обеспечение деятельности финансовых, налоговых и таможенных органов и органов финансового (финансово-бюджетного) надзора	1 074 633,2	591 733,4	55,1
Обеспечение проведения выборов и референдумов	448 036,2	155 960,7	34,8
Фундаментальные исследования	1 330 133,1	667 457,7	50,2
Резервные фонды	12 704 269,3	-*	-
Прикладные научные исследования в области общегосударственных вопросов	85 851,3	59 370,2	69,2
Другие общегосударственные вопросы	34 041 286,6	3 054 478,4	9

* Расходы, произведенные за счет средств резервного фонда Кабинета Министров Республики Татарстан, отражаются по другим разделам исходя из цели выделения средств.

По данному разделу расходы:

- на предоставление трансфертов бюджетам муниципальных образований на реализацию переданных государственных полномочий Республики Татарстан (в том числе в области опеки и попечительства, молодежной политики, архивного дела, создания и организации деятельности комиссий по делам несовершеннолетних и защите их прав, создания и организации деятельности административных комиссий, государственную регистрацию актов гражданского состояния) составили 189 110 тыс. рублей или 47,3% от утвержденного показателя;

**Заключение Счетной палаты Республики Татарстан
об исполнении бюджета Республики Татарстан в 1 полугодии 2024 года**

- на бюджетные инвестиции и капитальный ремонт социальной и инженерной инфраструктуры государственной собственности республики – 333 216,3 тыс. рублей или 36,5%;

- на мероприятия, направленные на развитие системы территориального общественного самоуправления республики (трансферты местным бюджетам), – 130 580,4 тыс. рублей или 72,7%;

- на повышение производительности труда на предприятиях – 112 753,8 тыс. рублей или 85,8%.

По данному разделу расходы на финансовое обеспечение (возмещение) затрат, связанных с размещением и питанием граждан Российской Федерации, иностранных граждан и лиц без гражданства, постоянно проживающих на территории Украины, а также на территориях субъектов Российской Федерации, на которых введены максимальный и средний уровни реагирования, вынужденно покинувших жилые помещения и находящихся (находившихся) в пунктах временного размещения и питания в Республике Татарстан, составили 90 312 тыс. рублей.

Предусмотренные по разделу расходы на выплаты персоналу в целях обеспечения выполнения функций государственными органами, казенными учреждениями, предоставление субсидии бюджетным и автономным учреждениям на финансовое обеспечение государственного задания на оказание государственных услуг (выполнение работ) составили 2 664 814,8 тыс. рублей.

На уровне годового показателя исполнены расходы на предоставление грантов сельским и городским поселениям республики в сумме 347 500 тыс. рублей.

По разделу **«Национальная оборона»** расходы составили 138 956,6 тыс. рублей или 65,9% от утвержденного показателя (таблица 6).

Таблица 6

Показатели	Закон о бюджете на 2024 год, тыс. руб.	Произведено расходов в январе-июне 2024 года	
		тыс. руб.	в %
1	2	3	4=3/2
Национальная оборона, в том числе:	210 952,4	138 956,6	65,9
Мобилизационная и вневойсковая подготовка	167 398,4	111 800,1	66,8
Мобилизационная подготовка экономики	43 554	27 156,5	62,4

По данному разделу расходы на осуществление первичного воинского учета на территориях, где отсутствуют военные комиссариаты (трансферты местным бюджетам за счет средств федерального бюджета), составили 77 679,2 тыс. рублей или 50% от утвержденного показателя.

По разделу **«Национальная безопасность и правоохранительная деятельность»** расходы составили 867 097,3 тыс. рублей или 45,6% от утвержденного показателя (таблица 7).

Таблица 7

Показатели	Закон о бюджете на 2024 год, тыс. руб.	Произведено расходов в январе-июне 2024 года	
		тыс. руб.	в %
1	2	3	4=3/2
Национальная безопасность и правоохранительная деятельность	1 899 530,2	867 097,3	45,6
Гражданская оборона	12 039,4	3 182,4	26,4
Защита населения и территории от ЧС природного и техногенного характера, пожарная безопасность	1 564 938,3	609 188,6	38,9
Другие вопросы в области национальной безопасности и правоохранительной деятельности	322 552,5	254 726,3	79

По данному разделу расходы:

- на содержание противопожарной службы республики составили 353 565,3 тыс. рублей или 37,4% от утвержденного показателя;

- на реализацию мероприятий по совершенствованию деятельности по профилактике правонарушений и преступлений, предупреждение безнадзорности и правонарушений среди несовершеннолетних в республике – 254 726,2 тыс. рублей или 78,8%;

- на обеспечение деятельности поисковых и аварийно-спасательных учреждений – 142 761,7 тыс. рублей или 45,4%;

- на управление организацией и проведением мероприятий в области гражданской обороны и защиты в чрезвычайных ситуациях – 65 317,4 тыс. рублей или 39,6%;

- на обеспечение деятельности Министерства по делам гражданской обороны и чрезвычайным ситуациям Республики Татарстан – 26 756,2 тыс. рублей или 36,7%;

**Заключение Счетной палаты Республики Татарстан
об исполнении бюджета Республики Татарстан в 1 полугодии 2024 года**

- на обеспечение деятельности учебно-методических центров по гражданской обороне и чрезвычайным ситуациям – 20 788,1 тыс. рублей или 61,3%;

- на подготовку населения и организаций к действиям в чрезвычайной ситуации в мирное и военное время – 3 182,4 тыс. рублей или 26,4%.

По разделу «Национальная экономика» расходы составили 55 181 715,3 тыс. рублей или 40,5% от утвержденного показателя (таблица 8).

Таблица 8

Показатели	Закон о бюджете на 2024 год, тыс. руб.	Произведено расходов в январе-июне 2024 года	
		тыс. руб.	в %
1	2	3	4=3/2
Национальная экономика	136 095 267,9	55 181 715,3	40,5
Общэкономические вопросы	781 282,2	242 898,4	31,1
Воспроизводство минерально-сырьевой базы	114 786,2	13 161,6	11,5
Сельское хозяйство и рыболовство	14 992 682,4	7 095 118,3	47,3
Водное хозяйство	434 781,6	273 238,6	62,8
Лесное хозяйство	1 364 514,4	623 821,5	45,7
Транспорт	10 578 169,2	1 074 124,7	10,2
Дорожное хозяйство (дорожные фонды)	68 514 621,6	37 814 950	55,2
Связь и информатика	3 206 484,2	1 345 715,6	42
Другие вопросы в области национальной экономики	36 107 946,1	6 698 686,6	18,6

По подразделу «Общэкономические вопросы» расходы:

- на обеспечение деятельности подведомственных Министерству труда, занятости и социальной защиты Республики Татарстан учреждений в области содействия занятости населения составили 189 328,6 тыс. рублей или 34,6% от утвержденного показателя;

- на мероприятия по содействию развитию малого предпринимательства и самозанятости безработных граждан – 29 441,7 тыс. рублей или 45,2%;

- на мероприятия по организации временной занятости безработных граждан, несовершеннолетних граждан в возрасте от 14 до 18 лет – 7 883,2 тыс. рублей или 14%;

- на развитие и сопровождение информационных систем – 7 520 тыс. рублей или 28,3%;

- на предоставление субсидий работодателям на сохранение и создание рабочих мест для инвалидов – 3 993,5 тыс. рублей или 13,1%;

- на мероприятия в области содействия занятости населения – 3 620,3 тыс. рублей или 28,6%.

По подразделу «Воспроизводство минерально-сырьевой базы» расходы на обеспечение деятельности подведомственных Министерству экологии и природных ресурсов Республики Татарстан учреждений составили 13 161,6 тыс. рублей или 11,7% от утвержденного показателя.

По подразделу «Сельское хозяйство и рыболовство» расходы:

- на поддержку приоритетных направлений агропромышленного комплекса и развитие малых форм хозяйствования составили 2 207 164,4 тыс. рублей (из них за счет средств федерального бюджета – 1 324 298,7 тыс. рублей) или 77,1% от утвержденного показателя;

- на развитие подотрасли растениеводства, переработки и реализации продукции растениеводства – 1 240 035,8 тыс. рублей или 40,4%;

- на обеспечение деятельности Министерства сельского хозяйства и продовольствия республики, его территориальных органов, а также ветеринарной службы – 700 233,3 тыс. рублей или 52,2%;

- на развитие подотрасли животноводства, переработки и реализации продукции животного происхождения – 475 997,1 тыс. рублей или 43,7%;

- на обновление парка техники, технологического оборудования и инновационное развитие – 468 986,5 тыс. рублей или 28,2%;

- на поддержку малых форм хозяйствования – 329 699,9 тыс. рублей или 43,2%;

- на проведение гидромелиоративных, культуртехнических, агролесомелиоративных и фитомелиоративных мероприятий, а также мероприятий в области известкования кислых почв на пашне – 260 125,1 тыс. рублей (из них за счет средств федерального бюджета – 156 075,1 тыс. рублей) или 93,5%;

- на создание системы поддержки фермеров и развитие сельской кооперации – 209 857,4 тыс. рублей (из них за счет средств федерального бюджета – 174 406 тыс. рублей) или 56,8%;

- на возмещение части затрат, связанных с уплатой налога на имущество организаций – 133 685,3 тыс. рублей или 19,3%;

- на развитие мелиорации земель сельскохозяйственного назначения – 120 000 тыс. рублей или 27,7%;

- на предоставление субсидии хлебопекарным предприятиям на возмещение части затрат, связанных с производством социальных хлебов – 95 019,3 тыс. рублей или 45,2%;

- на реализацию мероприятий в области мелиорации земель сельскохозяйственного назначения – 90 722,1 тыс. рублей (из них за счет средств федерального бюджета – 73 484,9 тыс. рублей) или 50%;

- на реализацию мероприятий по комплексному развитию сельских территорий – 72 852,5 тыс. рублей (из них за счет средств федерального бюджета – 59 010,5 тыс. рублей) или 49,3%;

- на стимулирование увеличения производства картофеля и овощей – 53 781,1 тыс. рублей (из них за счет средств федерального бюджета – 32 268,6 тыс. рублей) или 50%;

- на предоставление грантов на государственную поддержку научных исследований и разработок в области агропромышленного комплекса – 28 000 тыс. рублей или 56%;

- на возмещение части затрат, связанных с выполнением работ по строительству, реконструкции и капитальному ремонту объектов зернотоковых хозяйств, – 19 218,9 тыс. рублей или 14,2%.

По данному подразделу на уровне годового показателя исполнены расходы:

- на финансовое обеспечение (возмещение) производителям зерновых культур части затрат на производство и реализацию зерновых культур республики – 388 536 тыс. рублей (из них за счет средств федерального бюджета – 233 121,6 тыс. рублей);

- на возмещение части затрат, связанных с выполнением работ по строительству кормовых центров, – 50 000 тыс. рублей;

- на развитие сельского туризма – 38 000 тыс. рублей (из них за счет средств федерального бюджета – 22 800 тыс. рублей);

- на государственную поддержку аккредитации ветеринарных лабораторий в национальной системе аккредитации – 18 316,3 тыс. рублей (из них за счет средств федерального бюджета – 14 836,2 тыс. рублей).

По подразделу «Водное хозяйство» расходы:

- на обеспечение безопасности гидротехнических сооружений составили 146 616,3 тыс. рублей (из них за счет средств федерального бюджета – 87 969,8 тыс. рублей) или 54,6% от утвержденного показателя;

- на строительство берегоукрепительных и берегозащитных сооружений 103 157,7 тыс. рублей или 98,9%;

- на осуществление отдельных полномочий в области водных отношений – 19 027,6 тыс. рублей (средства федерального бюджета) или 100%;

- на капитальный ремонт гидротехнических сооружений – 4 437 тыс. рублей или 33,5%.

По подразделу «Лесное хозяйство» расходы:

- на осуществление отдельных полномочий в области лесных отношений составили 237 550,3 тыс. рублей (средства федерального бюджета) или 42,4% от утвержденного показателя;

- на обеспечение деятельности специализированных учреждений по тушению лесных пожаров – 111 996,4 тыс. рублей или 61,2%;

- на увеличение площади лесовосстановления – 93 844,8 тыс. рублей (средства федерального бюджета) или 100%;

- на осуществление управления в сфере лесных отношений – 84 240,8 тыс. рублей или 45,1%;

- на выращивание стандартного посадочного материала для восстановления и лесоразведения – 42 599,4 тыс. рублей или 58,3%;

- на осуществление мер пожарной безопасности и тушение лесных пожаров – 37 261,9 тыс. рублей (средства федерального бюджета) или 76,3%;

- на оснащение специализированных учреждений органов государственной власти лесопожарной техникой и оборудованием для проведения комплекса мероприятий по охране лесов от пожаров – 15 851,3 тыс. рублей (средства федерального бюджета) или 69,7%.

По подразделу «Транспорт» расходы:

- на приобретение подвижного состава пассажирского транспорта общего пользования составили 607 993,1 тыс. рублей (средства специального казначейского кредита, предоставленного из федерального бюджета в 2023 году) или 100% от утвержденного показателя;

- на обеспечение доступности воздушных региональных перевозок – 228 502,7 тыс. рублей или 34,6%;

- на отдельные мероприятия в области железнодорожного транспорта – 175 100,6 тыс. рублей или 43,4%;

- на обеспечение деятельности Министерства транспорта и дорожного хозяйства республики – 46 989,3 тыс. рублей или 48,8%;

- на отдельные мероприятия в области речного транспорта – 12 530,5 тыс. рублей или 10,8%.

По данному подразделу предусмотрены бюджетные ассигнования на осуществление реконструкции объектов в аэропортовых комплексах в сумме 7 500 000 тыс. рублей. Данные расходы осуществляются на условиях софинансирования, в отчетном периоде целевые средства из федерального бюджета не поступали.

По подразделу «Дорожное хозяйство (дорожные фонды)» расходы:

- на совершенствование, развитие и сохранение сети автомобильных дорог составили 18 699 181,2 тыс. рублей или 54,8% от утвержденного показателя;

- на финансовое обеспечение дорожной деятельности по проектам, реализуемым с применением механизма государственно-частного партнерства – 15 694 702,4 тыс. рублей (из них за счет средств федерального бюджета – 10 600 000 тыс. рублей) или 69,8%;

- на мероприятия регионального проекта «Региональная и местная дорожная сеть» – 2 655 491,5 тыс. рублей или 32,3%;

- на содержание и управление дорожным хозяйством (на обеспечение деятельности ГКУ «Главное управление содержания и развития дорожно-транспортного комплекса Республики Татарстан при Министерстве транспорта и дорожного хозяйства республики») – 384 727,8 тыс. рублей или 54,1%;

- на развитие транспортной инфраструктуры на сельских территориях – 247 901,3 тыс. рублей (из них за счет средств федерального бюджета – 200 800 тыс. рублей) или 18,3%;

- на мероприятия по развитию и содержанию инфраструктуры садоводческих и огороднических некоммерческих товариществ – 6 212,1 тыс. рублей или 1,6%.

По подразделу «Связь и информатика» расходы:

- на повышение надежности и защиты государственных информационных систем и сервисов, обеспечение доступности телекоммуникационных услуг для граждан и организаций, оказываемых на основе информационно-телекоммуникационной инфраструктуры, составили 933 922,8 тыс. рублей или 51,1% от утвержденного показателя;

- на развитие механизмов предоставления гражданам и организациям государственных, муниципальных услуг и сведений с использованием дистанционных технологий и современных информационно-телекоммуникационных технологий, развитие и эксплуатацию информационных и коммуникационных технологий в органах государственной власти и органах местного самоуправления республики – 273 352,8 тыс. рублей или 26,4%;

- на обеспечение деятельности Министерства цифрового развития государственного управления, информационных технологий и связи республики и его подведомственных учреждений – 126 251,7 тыс. рублей или 43,3%;

- на прочие мероприятия в сфере информатизации и связи – 8 689,5 тыс. рублей или 71,7%;

- на обеспечение консультационной поддержки и информационного сопровождения компаний, разрабатывающих или внедряющих отечественное программное обеспечение, сервисы и платформенные решения на базе цифровых технологий и находящихся на территории республики, для обеспечения их участия в конкурсных отборах на получение государственной поддержки (в рамках регионального проекта «Цифровые технологии») – 3 261,9 тыс. рублей или 50%.

По подразделу «Другие вопросы в области национальной экономики» расходы:

- на создание и развитие индустриальных (промышленных) парков составили 3 474 121,2 тыс. рублей или 15,4% от утвержденного показателя;

- на мероприятия, направленные на развитие малого и среднего предпринимательства в республике – 808 428,5 тыс. рублей (из них за счет средств федерального бюджета – 129 411,9 тыс. рублей) или 71,4%;

- на мероприятия, связанные с предоставлением субсидий, грантов и премий, – 483 809,7 тыс. рублей или 54,7%.

- на мероприятия по повышению безопасности дорожного движения – 470 110,4 тыс. рублей или 19,8%;

- на обеспечение деятельности Министерства строительства, архитектуры и жилищно-коммунального хозяйства Республики Татарстан и его подведомственных учреждений – 373 487,8 тыс. рублей или 30,8%;

- на бюджетные инвестиции и капитальный ремонт социальной и инженерной инфраструктуры государственной собственности – 181 490,5 тыс. рублей или 33% (средства направлены на строительство индустриального парка «Саба», промышленного парка «Тюлячи», промышленного парка «Арский»);

- на обеспечение деятельности представительств Республики Татарстан – 175 135,4 тыс. рублей или 59,3%;

- на мероприятия в области туристической деятельности – 19 355,8 тыс. рублей или 25,9%.

**Заключение Счетной палаты Республики Татарстан
об исполнении бюджета Республики Татарстан в 1 полугодии 2024 года**

По разделу «Жилищно-коммунальное хозяйство» расходы составили 8 979 675,2 тыс. рублей или 42,6% от утвержденного показателя (таблица 9).

Таблица 9

Показатели	Закон о бюджете на 2024 год, тыс. руб.	Произведено расходов в январе-июне 2024 года	
		тыс. руб.	в %
1	2	3	4=3/2
Жилищно-коммунальное хозяйство, в том числе:	21 081 019,3	8 979 675,2	42,6
Жилищное хозяйство	1 524 878,4	1 442 919,2	94,6
Коммунальное хозяйство	16 123 393	5 834 144,3	36,2
Благоустройство	3 024 021,4	1 504 405,5	49,7
Другие вопросы в области жилищно-коммунального хозяйства	408 726,5	198 206,2	48,5

По данному разделу расходы:

- на реализацию инфраструктурных проектов (средства специального казначейского кредита, предоставленного из федерального бюджета в 2023 году) составили 4 391 828,6 тыс. рублей или 57,2% от утвержденного показателя;

- на реализацию мероприятий Региональной программы капитального ремонта общего имущества в многоквартирных домах – 1 364 275,7 тыс. рублей или 100%;

- на реализацию программ формирования современной городской среды – 531 525 тыс. рублей (из них за счет средств федерального бюджета – 430 535,2 тыс. рублей) или 38,5%;

- на мероприятия по стимулированию программ развития жилищного строительства – 105 934 тыс. рублей (из них за счет средств федерального бюджета – 85 806,5 тыс. рублей) или 45,3%;

- на создание объекта «Внеплощадочные сети для объекта «Универсальный склад продовольственных и непродовольственных товаров, расположенный в г. Зеленодольск» – 364 943,2 тыс. рублей (из них за счет средств государственной корпорации развития «ВЭБ.РФ» – 220 064,9 тыс. рублей) или 78,5%;

- на мероприятия по комплексному развитию сельских территорий – 236 436 тыс. рублей (из них за счет средств федерального бюджета – 191 513,2 тыс. рублей) или 41,3%;

- на мероприятия в области жилищно-коммунального хозяйства – 160 362 тыс. рублей или 96,7% (средства предусмотрены на оказание услуг по формированию, содержанию, хранению, использованию и пополнению аварийно-технического запаса товарно-материальных ценностей для нужд Министерства строительства, архитектуры и жилищно-коммунального хозяйства Республики Татарстан);

- на создание объекта «Строительство объектов инженерной и дорожной инфраструктуры для Свияжского межрегионального мультимодального логистического центра» – 234 214,3 тыс. рублей или 72,9%;

- на создание объекта «Строительство инженерной инфраструктуры муниципального промышленного парка «Менделеевск 2.0» (1 очередь)» – 116 200 тыс. рублей или 14%;

- на развитие и содержание инфраструктуры садоводческих и огороднических некоммерческих товариществ – 100 000 тыс. рублей или 28,6%;

- на модернизацию систем коммунальной инфраструктуры – 94 047,5 тыс. рублей (из них за счет средств публично-правовой компании «Фонд развития территорий» – 47 023,5 тыс. рублей) или 42,2%;

- на создание комфортной городской среды в малых городах и исторических поселениях - победителях Всероссийского конкурса лучших проектов создания комфортной городской среды – 55 602 тыс. рублей (из них за счет средств федерального бюджета – 55 046 тыс. рублей) или 33,5%;

- на обеспечение деятельности Государственной жилищной инспекции республики – 52 399,7 тыс. рублей или 49%.

По разделу **«Охрана окружающей среды»** расходы составили 2 704 378,1 тыс. рублей или 50,4% от утвержденного показателя (таблица 10).

**Заключение Счетной палаты Республики Татарстан
об исполнении бюджета Республики Татарстан в 1 полугодии 2024 года**

Таблица 10

Показатели	Закон о бюджете на 2024 год, тыс. руб.	Произведено расходов в январе-июне 2024 года	
		тыс. руб.	в %
1	2	3	4=3/2
Охрана окружающей среды, в том числе:	5 365 826,6	2 704 378,1	50,4
Сбор, удаление отходов и очистка сточных вод	2 137 271,6	1 114 914,3	52,2
Охрана объектов растительного и животного мира и среды их обитания	198 403,8	70 899	35,7
Другие вопросы в области охраны окружающей среды	3 030 151,2	1 518 564,8	50,1

По данному разделу расходы:

- на мероприятия по ликвидации (рекультивации) объектов накопленного экологического вреда, представляющих угрозу реке Волге, составили 1 365 745,6 тыс. рублей (из них за счет средств федерального бюджета – 1 106 253,9 тыс. рублей) или 49,4% от утвержденного показателя;

- на мероприятия по сокращению доли загрязненных сточных вод – 1 114 914,3 тыс. рублей (из них за счет средств федерального бюджета – 903 080,6 тыс. рублей) или 52,2%;

- на мероприятия по ликвидации несанкционированных свалок в границах городов и наиболее опасных объектов накопленного вреда окружающей среде – 36 114,9 тыс. рублей (из них за счет средств федерального бюджета – 21 668,9 тыс. рублей) или 74,8%;

- на обеспечение деятельности Министерства экологии и природных ресурсов республики, природоохранных учреждений, государственных природных заказников – 165 707,4 тыс. рублей или 47,6%;

- на осуществление полномочий Российской Федерации в области охраны и использования охотничьих ресурсов – 13 110,4 тыс. рублей (средства федерального бюджета) или 54,6%.

По разделу «Образование» расходы составили 39 953 429,4 тыс. рублей или 49,4% от утвержденного показателя (таблица 11).

**Заключение Счетной палаты Республики Татарстан
об исполнении бюджета Республики Татарстан в 1 полугодии 2024 года**

Таблица 11

Показатели	Закон о бюджете на 2024 год, тыс. руб.	Произведено расходов в январе-июне 2024 года	
		тыс. руб.	в %
1	2	3	4=3/2
Образование	80 912 116,5	39 953 429,4	49,4
Дошкольное образование	2 487 712,4	110 434,9	4,4
Общее образование	14 423 484,2	6 137 863,9	42,6
Дополнительное образование детей	678 787,2	126 319	18,6
Среднее профессиональное образование	8 450 080,1	3 978 608	47,1
Профессиональная подготовка, переподготовка и повышение квалификации	576 844,1	114 256,8	19,8
Высшее образование	214 352,7	101 012,9	47,1
Молодежная политика	1 845 942,1	751 818,3	40,7
Другие вопросы в области образования	52 234 913,7	28 633 115,6	54,8

По подразделу «Дошкольное образование» расходы:

- на реализацию мероприятий по комплексному развитию сельских территорий составили 102 881,3 тыс. рублей (из них за счет средств федерального бюджета – 83 333,9 тыс. рублей) или 52,8% от утвержденного показателя (средства направлены на строительство дошкольной образовательной организации в Апастовском муниципальном районе республики, капитальный ремонт детского сада в Кукморском муниципальном районе республики);

- на бюджетные инвестиции и капитальный ремонт социальной и инженерной инфраструктуры государственной собственности республики – 7 553,7 тыс. рублей или 0,3% (средства направлены на капитальный ремонт зданий дошкольных образовательных организаций г. Казани).

По подразделу «Общее образование» расходы:

- на развитие общеобразовательных организаций, в том числе реализующих адаптированные образовательные программы, а также общеобразовательных организаций, имеющих интернат, составили 2 738 732,2 тыс. рублей или 55,1% от утвержденного показателя;

- на реализацию мероприятий по модернизации школьных систем образования, модернизации инфраструктуры общего образования – 1 706 660,3 тыс. рублей (из них за счет средств федерального бюджета – 1 315 951 тыс. рублей) или 71,7% (средства направлены на капитальный ремонт и строительство общеобразовательных организаций в г. Казани и муниципальных образованиях республики);

- на возмещение затрат концессионера (инвестиционный платеж и затраты на уплату процентов) по концессионным соглашениям, заключенным в целях создания дополнительных мест в общеобразовательных организациях в связи с ростом числа обучающихся, вызванным демографическим фактором, с учетом операционного платежа – 919 941,7 тыс. рублей или 59,9%;

- на реализацию мероприятий по комплексному развитию сельских территорий – 367 058,6 тыс. рублей (из них за счет средств федерального бюджета – 297 317,5 тыс. рублей) или 53,5% от утвержденного показателя (средства направлены в основном на строительство здания для размещения начальных классов в Кукморском муниципальном районе республики);

- на обеспечение деятельности организаций для детей-сирот и детей, оставшихся без попечения родителей, – 187 248,2 тыс. рублей или 49,6%;

- на оснащение (обновление материально-технической базы) оборудованием, средствами обучения и воспитания общеобразовательных организаций, в том числе осуществляющих образовательную деятельность по адаптированным основным общеобразовательным программам, – 75 284,8 тыс. рублей (из них за счет средств федерального бюджета – 60 980,7 тыс. рублей) или 26,5%;

- на ежемесячное денежное вознаграждение за классное руководство педагогическим работникам государственных общеобразовательных организаций – 70 900,9 тыс. рублей (средства федерального бюджета) или 69,4%;

- на организацию бесплатного горячего питания обучающихся по образовательным программам начального общего образования в государственных образовательных организациях – 46 831,5 тыс. рублей (из них за счет средств федерального бюджета – 28 098,9 тыс. рублей) или 53,3%.

По подразделу «Дополнительное образование детей» расходы:

- на бюджетные инвестиции и капитальный ремонт социальной и инженерной инфраструктуры государственной собственности республики составили 74 087,2 тыс. рублей или 12,5% от утвержденного показателя (средства направлены на строительство детской школы искусств

в Высокогорском муниципальном районе республики, дома детского творчества в Сабинском муниципальном районе республики);

- на мероприятия по модернизации региональных и муниципальных детских школ искусств – 38 400 тыс. рублей (из них за счет средств федерального бюджета – 23 040 тыс. рублей) или 66,9% (средства направлены на капитальный ремонт детской школы искусств в Сармановском муниципальном районе республики);

- на развитие организаций дополнительного образования, реализующих дополнительные общеобразовательные программы, – 12 106,5 тыс. рублей или 51,5%.

По подразделу «Среднее профессиональное образование» расходы:

- на обеспечение деятельности учреждений среднего профессионального образования составили 3 693 131,4 тыс. рублей или 47,1% от утвержденного показателя;

- на ежемесячное денежное вознаграждение за классное руководство (кураторство) педагогическим работникам государственных профессиональных образовательных организаций – 153 965,5 тыс. рублей (средства федерального бюджета) или 71,5%;

- на государственную поддержку развития образовательно-производственных центров (кластеров), создаваемых на основе интеграции образовательных организаций, реализующих программы среднего профессионального образования, и организаций, действующих в реальном секторе экономики, – 112 750 тыс. рублей или 76,2%;

- на бюджетные инвестиции и капитальный ремонт социальной и инженерной инфраструктуры государственной собственности республики – 13 899,6 тыс. рублей или 5,9% (средства направлены на реконструкцию общежития педагогического колледжа в Мензелинском муниципальном районе республики).

По подразделу «Профессиональная подготовка, переподготовка и повышение квалификации» расходы:

- на развитие учреждений дополнительного профессионального образования составили 79 567,7 тыс. рублей или 23,3% от утвержденного показателя;

- на мероприятия по развитию государственной гражданской службы республики – 16 252 тыс. рублей или 45,7%;

- на подготовку, переподготовку и повышение квалификации кадров – 11 087,6 тыс. рублей или 14,7%.

По подразделу «Высшее образование» расходы:

- на обеспечение деятельности организаций высшего профессионального образования республики, подведомственных Министерству образования и науки республики, составили 90 653,4 тыс. рублей или 49,9% от утвержденного показателя;

- на бюджетные инвестиции и капитальный ремонт социальной и инженерной инфраструктуры государственной собственности республики – 10 359,5 тыс. рублей или 31,7% (средства направлены на капитальный ремонт Нижнекамского химико-технологического института (филиал) ФГБОУ ВО «Казанский национальный исследовательский технологический университет»).

По подразделу «Молодежная политика» расходы:

- на обеспечение деятельности учреждений молодежной политики составили 318 247,7 тыс. рублей или 57% от утвержденного показателя;

- на проведение мероприятий в рамках регионального проекта «Молодежь Татарстана» – 155 856,7 тыс. рублей или 32,9%;

- на реализацию программы комплексного развития молодежной политики в регионах Российской Федерации «Регион для молодых» – 115 915,9 тыс. рублей (из них за счет средств федерального бюджета – 93 891,9 тыс. рублей) или 49,8%;

- на поддержку деятельности социально ориентированных некоммерческих организаций в области молодежной политики – 76 859,1 тыс. рублей или 65%;

- на бюджетные инвестиции и капитальный ремонт социальной и инженерной инфраструктуры государственной собственности республики – 34 077 тыс. рублей или 10,9%.

По подразделу «Другие вопросы в области образования» расходы:

- на предоставление субвенций местным бюджетам на реализацию переданных государственных полномочий республики в сфере образования (включая ежемесячное денежное вознаграждение за классное руководство педагогическим работникам муниципальных общеобразовательных организаций) составили 24 684 387,1 тыс. рублей или 64,7% от утвержденного показателя;

- на мероприятия по организации отдыха детей – 1 194 907,1 тыс. рублей (из них трансферты местным бюджетам – 516 253,9 тыс. рублей) или 52,4%;

- на организацию бесплатного горячего питания обучающихся по образовательным программам начального общего образования в муниципальных образовательных организациях – 823 603,2 тыс. рублей (средства федерального бюджета) или 51,4%;

- на компенсацию дополнительных расходов на обеспечение деятельности автономных и бюджетных учреждений (на финансовое обеспечение выполнения муниципального задания созданными новыми муниципальными образовательными организациями, а также действующими муниципальными образовательными организациями в связи с открытием дополнительных дошкольных групп) – 688 425,1 тыс. рублей или 100,2%;

- на мероприятия, направленные на развитие образования в республике, – 239 850,4 тыс. рублей или 38,2%;

- на проведение мероприятий для детей и молодежи – 238 415 тыс. рублей или 3,4%;

- на развитие организаций, осуществляющих обеспечение образовательной деятельности, оценку качества образования – 212 455,2 тыс. рублей или 73,5%;

**Заключение Счетной палаты Республики Татарстан
об исполнении бюджета Республики Татарстан в 1 полугодии 2024 года**

- на проведение мероприятий по обеспечению деятельности советников директора по воспитанию и взаимодействию с детскими общественными объединениями в общеобразовательных организациях – 169 687,2 тыс. рублей (в том числе за счет средств федерального бюджета – 137 446,6 тыс. рублей) или 55,8%;

- на обеспечение деятельности Министерства образования и науки Республики Татарстан – 95 468,7 тыс. рублей или 48,6%;

- на мероприятия в области образования, направленные на поддержку молодых специалистов, – 50 125,6 тыс. рублей или 50%;

- на обновление материально-технической базы образовательных организаций для внедрения цифровой образовательной среды и развития цифровых навыков обучающихся – 46 287,7 тыс. рублей (в том числе за счет средств федерального бюджета – 37 702,6 тыс. рублей) или 29,6%;

- на обеспечение деятельности учреждений молодежной политики – 36 627,4 тыс. рублей или 54,8%;

- на сохранение, изучение и развитие государственных языков Республики Татарстан и других языков в Республике Татарстан – 35 298,2 тыс. рублей или 25,8%;

- на мероприятия по обеспечению благоприятных условий для выявления и развития одаренных и талантливых детей и молодежи в Республике Татарстан – 24 550 тыс. рублей или 50%.

По разделу **«Культура, кинематография»** расходы составили 4 104 857,7 тыс. рублей или 38,8% от утвержденного показателя (таблица 12).

Таблица 12

Показатели	Закон о бюджете на 2024 год, тыс. руб.	Произведено расходов в январе-июне 2024 года	
		тыс. руб.	в %
1	2	3	4=3/2
Культура, кинематография, в том числе:	10 587 761,8	4 104 857,7	38,8
Культура	10 276 402,9	3 998 608,9	38,9
Кинематография	96 874,7	38 109,8	39,3
Другие вопросы в области культуры, кинематографии	214 484,2	68 139	31,8

По подразделу «Культура» расходы:

- на обеспечение деятельности подведомственных Министерству культуры республики учреждений составили 2 514 059,8 тыс. рублей или 53,3% от утвержденного показателя;

- на реализацию проектов комплексного развития сельских территорий – 292 632,6 тыс. рублей (из них за счет средств федерального бюджета – 237 032,4 тыс. рублей) или 72,9%;

- на бюджетные инвестиции и капитальный ремонт социальной и инженерной инфраструктуры государственной собственности – 451 922,7 тыс. рублей или 13,1%;

- на обеспечение деятельности государственных музеев-заповедников – 183 689,7 тыс. рублей или 59,1%;

- на техническое оснащение региональных и муниципальных музеев – 44 765,9 тыс. рублей (из них за счет средств федерального бюджета – 36 260,4 тыс. рублей) или 89,5%;

- на развитие сети учреждений культурно-досугового типа – 35 848,8 тыс. рублей (из них за счет средств федерального бюджета – 21 509,3 тыс. рублей) или 43,1%;

- на оснащение региональных и муниципальных театров – 29 320,4 тыс. рублей (из них за счет средств федерального бюджета – 23 749,5 тыс. рублей) или 100%;

- на модернизацию региональных и муниципальных театров юного зрителя и кукольных театров путем их капитального ремонта – 26 942,5 тыс. рублей или 53,8%;

- на поддержку творческой деятельности и укрепление материально-технической базы муниципальных театров в населенных пунктах с численностью населения до 300 тысяч человек – 25 626,2 тыс. рублей (из них за счет средств федерального бюджета – 15 375,7 тыс. рублей) или 88,5%;

- на поддержку деятельности творческих союзов – 15 304,8 тыс. рублей или 55,1%;

**Заключение Счетной палаты Республики Татарстан
об исполнении бюджета Республики Татарстан в 1 полугодии 2024 года**

- на поддержку творческой деятельности и техническое оснащение детских и кукольных театров – 15 150,2 тыс. рублей (из них за счет средств федерального бюджета – 9 090,1 тыс. рублей) или 80%;

- на создание модельных муниципальных библиотек – 39 000 тыс. рублей (из них за счет средств федерального бюджета – 31 590 тыс. рублей) или 100%.

По подразделу «Кинематография» расходы:

- на обеспечение деятельности учреждений, подведомственных Министерству культуры республики, составили 36 481,3 тыс. рублей или 52,2% от утвержденного показателя;

- на реализацию мероприятий в сфере кинематографии – 1 628,6 тыс. рублей или 6,5%.

По подразделу «Другие вопросы в области культуры, кинематографии» расходы:

- на содержание центрального аппарата Министерства культуры Республики Татарстан и Комитета Республики Татарстан по охране объектов культурного наследия составили 49 349,4 тыс. рублей или 49,1% от утвержденного показателя;

- на обеспечение деятельности ГБУ «Центр культурного наследия Татарстана» – 13 319,3 тыс. рублей или 48,1%.

По разделу «Здравоохранение» расходы составили 16 775 355,8 тыс. рублей или 41% от утвержденного показателя (таблица 13).

Таблица 13

Показатели	Закон о бюджете на 2024 год, тыс. руб.	Произведено расходов в январе-июне 2024 года	
		тыс. руб.	в %
1	2	3	4=3/2
Здравоохранение	40 886 056,6	16 775 355,8	41
Стационарная медицинская помощь	11 223 755,4	3 511 693,3	31,3
Амбулаторная помощь	3 769 475,8	2 324 853,7	61,7
Скорая медицинская помощь	473 116,2	398 141,5	84,2
Санаторно-оздоровительная помощь	38 906,4	19 026	48,9
Заготовка, переработка, хранение и обеспечение безопасности донорской крови и ее компонентов	696 026,4	417 426,1	60
Санитарно-эпидемиологическое благополучие	156 076,7	149 508,2	95,8

**Заключение Счетной палаты Республики Татарстан
об исполнении бюджета Республики Татарстан в 1 полугодии 2024 года**

Показатели	Закон о бюджете на 2024 год, тыс. руб.	Произведено расходов в январе-июне 2024 года	
		тыс. руб.	в %
1	2	3	4=3/2
Прикладные научные исследования в области здравоохранения	39 809,8	23 222,4	58,3
Другие вопросы в области здравоохранения	24 488 889,9	9 931 484,6	40,6

По подразделу «Стационарная медицинская помощь» расходы:

- на обеспечение деятельности подведомственных Министерству здравоохранения республики медицинских учреждений, а также учреждений, обеспечивающих предоставление услуг в сфере здравоохранения, составили 2 777 865,7 тыс. рублей или 33,8% от утвержденного показателя;

- на оказание специализированной медицинской помощи военнослужащим Вооруженных Сил Российской Федерации медицинскими организациями республики в период проведения специальной военной операции – 110 729,7 тыс. рублей (средства федерального бюджета) или 100%;

- на материально-техническое обеспечение учреждений здравоохранения – 80 768 тыс. рублей;

- на реализацию мероприятий по проведению массового обследования новорожденных на врожденные и (или) наследственные заболевания (расширенный неонатальный скрининг) – 84 119,5 тыс. рублей (из них за счет средств федерального бюджета – 50 471,7 тыс. рублей) или 100%.

По подразделу «Амбулаторная помощь» расходы:

- на оказание отдельным категориям граждан социальной услуги по обеспечению лекарственными препаратами, медицинскими изделиями, а также специализированными продуктами лечебного питания для детей-инвалидов составили 1 490 853,7 тыс. рублей (средства федерального бюджета) или 84,8% от утвержденного показателя;

- на обеспечение деятельности подведомственных Министерству здравоохранения республики медицинских учреждений, а также учреждений, обеспечивающих предоставление услуг в сфере здравоохранения, – 453 152,5 тыс. рублей или 42,8%;

- на обеспечение профилактики развития сердечно-сосудистых заболеваний и сердечно-сосудистых осложнений у пациентов высокого риска, находящихся на диспансерном наблюдении – 270 465,3 тыс. рублей (из них за счет средств федерального бюджета – 219 076,9 тыс. рублей) или 76,7%.

По подразделу «Скорая медицинская помощь» расходы:

- на обеспечение деятельности подведомственных Министерству здравоохранения республики медицинских учреждений, а также учреждений, обеспечивающих предоставление услуг в сфере здравоохранения, составили 264 461,9 тыс. рублей или 88,1% от утвержденного показателя;

- на реализацию преимущественно одноканального финансирования оказания специализированной медицинской помощи, скорой, в том числе скорой специализированной, медицинской помощи, медицинской эвакуации через систему обязательного медицинского страхования – 42 577 тыс. рублей или 62,8%;

- на обеспечение закупки авиационных работ в целях оказания медицинской помощи – 30 040,1 тыс. рублей (из них за счет средств федерального бюджета – 9 192,3 тыс. рублей) или 35,5%.

По подразделу «Санаторно-оздоровительная помощь» расходы на обеспечение деятельности подведомственных Министерству здравоохранения республики медицинских учреждений, а также учреждений, обеспечивающих предоставление услуг в сфере здравоохранения, составили 19 026 тыс. рублей или 48,9% от утвержденного показателя.

По подразделу «Санитарно-эпидемиологическое благополучие» расходы:

- на централизованные закупки вакцин для проведения профилактических прививок по эпидемическим показаниям составили 111 619,7 тыс. рублей или в 1,4 раза выше утвержденного показателя (в связи с выделением средств из резервного фонда Кабинета Министров республики);

- на реализацию государственных полномочий по организации осуществления мероприятий по проведению дезинфекции, дезинсекции и

**Заключение Счетной палаты Республики Татарстан
об исполнении бюджета Республики Татарстан в 1 полугодии 2024 года**

дератизации, санитарно-противоэпидемических (профилактических) мероприятий – 37 888,5 тыс. рублей или 50%.

По подразделу «Другие вопросы в области здравоохранения» расходы:

- на реализацию преимущественно одноканального финансирования оказания специализированной медицинской помощи, скорой, в том числе скорой специализированной, медицинской помощи, медицинской эвакуации через систему обязательного медицинского страхования составили 2 472 322,2 тыс. рублей или 57,7% от утвержденного показателя;

- на оказание гражданам Российской Федерации высокотехнологичной медицинской помощи, не включенной в базовую программу обязательного медицинского страхования, – 1 389 214,9 тыс. рублей или 45%;

- на реализацию регионального проекта модернизации первичного звена здравоохранения – 1 201 095,1 тыс. рублей или 56,6%;

- на регулирование в установленном порядке отношений, возникающих в сфере обращения лекарственных средств, – 1 035 811 тыс. рублей или 14,1%;

- на обеспечение деятельности подведомственных Министерству здравоохранения республики медицинских учреждений, а также учреждений, обеспечивающих предоставление услуг в сфере здравоохранения, – 774 504,6 тыс. рублей или 31,3%.

По разделу «Социальная политика» расходы составили 29 974 254,9 тыс. рублей или 46,6% от утвержденного показателя (таблица 14).

Таблица 14

Показатели	Закон о бюджете на 2024 год, тыс. руб.	Произведено расходов в январе-июне 2024 года	
		тыс. руб.	в %
1	2	3	4=3/2
Социальная политика	64 338 105,2	29 974 254,9	46,6
Пенсионное обеспечение	1 154 580,7	535 231,7	46,4
Социальное обслуживание населения	7 753 519,4	2 951 724,7	38,1
Социальное обеспечение населения	36 341 949,4	18 728 943,3	51,5
Охрана семьи и детства	18 599 144,8	7 496 303,5	40,3
Другие вопросы в области социальной политики	488 910,9	262 051,7	53,6

По данному разделу расходы:

- на выполнение территориальной программы обязательного медицинского страхования в рамках базовой программы обязательного медицинского страхования (страховые взносы на обязательное медицинское страхование неработающего населения) составили 11 197 673,5 тыс. рублей или 58,3% от утвержденного показателя;

- на предоставление субвенции бюджету Фонда пенсионного и социального страхования Российской Федерации на выплату ежемесячного пособия в связи с рождением и воспитанием ребенка – 5 077 970,2 тыс. рублей или 47,4%;

- на обеспечение деятельности учреждений социального обслуживания населения и домов-интернатов для престарелых и инвалидов – 2 879 539 тыс. рублей или 39,4%;

- на исполнение публичных нормативных обязательств республики (выплату пенсий, пособий, компенсаций в денежной форме) – 2 218 768,3 тыс. рублей или 39,1%;

- на оплату жилищно-коммунальных услуг отдельным категориям граждан – 1 513 110,6 тыс. рублей (средства федерального бюджета) или 51,9%;

- на реализацию государственных полномочий по назначению и выплате ежемесячной денежной выплаты на содержание детей-сирот и детей, оставшихся без попечения родителей, переданных в приемные семьи, опеку (попечительство), а также выплате вознаграждения, причитающегося опекунам или попечителям, исполняющим свои обязанности возмездно, – 579 431,4 тыс. рублей или 50%;

- на предоставление субсидий на оплату жилого помещения и коммунальных услуг – 549 157,2 тыс. рублей или 21,3%;

- на обеспечение равной доступности услуг общественного транспорта – 542 109,1 тыс. рублей или 48,2%;

- на мероприятия, связанные с оказанием государственной социальной помощи на основании социального контракта отдельным категориям граждан –

484 890,4 тыс. рублей (из них за счет средств федерального бюджета – 290 934,3 тыс. рублей) или 65%;

- на выплату компенсации за присмотр и уход за ребенком в образовательных организациях, реализующих образовательную программу дошкольного образования, – 440 250,2 тыс. рублей или 32,4%;

- на реализацию государственных полномочий по предоставлению мер социальной поддержки в части обеспечения питанием обучающихся по образовательным программам основного общего и среднего общего образования в муниципальных общеобразовательных организациях (трансферты местным бюджетам) – 255 864,6 тыс. рублей или 50%;

- на социальные выплаты безработным гражданам – 203 956,4 тыс. рублей (средства федерального бюджета) или 35,2%;

- на обеспечение жильем отдельных категорий граждан, установленных федеральными законами «О ветеранах» и «О социальной защите инвалидов в Российской Федерации» (средства федерального бюджета), – 146 913,2 тыс. рублей или 91%;

- на предоставление субсидии некоммерческой организации, являющейся специализированной организацией, в целях оказания государственной поддержки при рождении, а также при усыновлении (удочерении) каждого ребенка семьям, реализующим право на жилище в соответствии с Законом Республики Татарстан «О государственной поддержке развития жилищного строительства в Республике Татарстан», – 127 602,5 тыс. рублей или 18,2%;

- на создание системы долговременного ухода за гражданами пожилого возраста и инвалидами – 62 905,9 тыс. рублей (из них за счет средств федерального бюджета – 50 953,7 тыс. рублей) или 34,8%;

- на обеспечение жильем инвалидов, страдающих тяжелыми формами хронических заболеваний, и семей, имеющих детей-инвалидов, страдающих тяжелыми формами хронических заболеваний, – 49 923,4 тыс. рублей или 99,8%;

- на проведение мероприятий в области социальной политики – 46 081,5 тыс. рублей или 43,5%;

- на компенсацию расходов на уплату взноса на капитальный ремонт жилого помещения одиноко проживающим неработающим собственникам жилых помещений, достигшим возраста семидесяти и восьмидесяти лет, – 21 914,8 тыс. рублей или 45,2%;

- на бюджетные инвестиции и капитальный ремонт социальной и инженерной инфраструктуры государственной собственности республики – 9 279,8 тыс. рублей или 7%;

- на обеспечение жильем многодетных семей, имеющих пять и более детей, нуждающихся в улучшении жилищных условий, – 7 286,8 тыс. рублей или 2,9%;

- на реализацию проекта «Приемная семья для пожилого человека» – 1 943,6 тыс. рублей или 52,5%.

На уровне годового показателя исполнены расходы:

- на обеспечение жильем молодых семей – 132 724,9 тыс. рублей (из них за счет средств федерального бюджета – 33 318 тыс. рублей);

- на поддержку социально ориентированной деятельности некоммерческих организаций в области социальной политики – 101 955,8 тыс. рублей;

- на предоставление социальных выплат на приобретение жилых помещений на основании выдаваемых государственных жилищных сертификатов, подтверждающих право гражданина на социальную выплату, жителям г. Херсона и части Херсонской области, вынужденно покинувшим место постоянного проживания и прибывшим в экстренном массовом порядке на иные территории на постоянное место жительства – 33 404,7 тыс. рублей (целевые средства публично-правовой компании «Фонд развития территорий»);

- на компенсацию отдельным категориям граждан оплаты взноса на капитальный ремонт общего имущества в многоквартирном доме – 18 093,2 тыс. рублей (из них за счет средств федерального бюджета – 10 856 тыс. рублей);

- на комплексное развитие сельских территорий (улучшение жилищных условий граждан, проживающих на сельских территориях) – 16 791,4 тыс.

**Заключение Счетной палаты Республики Татарстан
об исполнении бюджета Республики Татарстан в 1 полугодии 2024 года**

рублей (в том числе за счет средств федерального бюджета – 13 601 тыс. рублей);

- на обеспечение жильем отдельных категорий граждан, установленных Федеральным законом «О ветеранах», в соответствии с Указом Президента Российской Федерации «Об обеспечении жильем ветеранов Великой Отечественной войны 1941-1945 годов», – 5 045,2 тыс. рублей.

По разделу «**Физическая культура и спорт**» расходы составили 1 520 306,5 тыс. рублей или 35,7% от утвержденного показателя (таблица 15).

Таблица 15

Показатели	Закон о бюджете на 2024 год, тыс. руб.	Произведено расходов в январе-июне 2024 года	
		тыс. руб.	в %
1	2	3	4=3/2
Физическая культура и спорт	4 262 219,2	1 520 306,5	35,7
Физическая культура	2 537 101,2	622 669,7	24,5
Массовый спорт	185 276,4	66 400,1	35,8
Спорт высших достижений	1 462 607	788 782,8	53,9
Другие вопросы в области физической культуры и спорта	77 234,6	42 453,9	55

По подразделу «Физическая культура» расходы:

- на реализацию мероприятий по комплексному развитию сельских территорий составили 298 544,1 тыс. рублей (из них за счет средств федерального бюджета – 241 820,7 тыс. рублей) или 51,8% от утвержденного показателя;

- на обеспечение деятельности подведомственных учреждений спортивной подготовки – 259 504,5 тыс. рублей или 25,9%;

- на поддержку деятельности социально ориентированных некоммерческих организаций в области физической культуры и спорта – 34 955,7 тыс. рублей или 41%;

- на развитие детско-юношеского спорта – 20 018 тыс. рублей или 75%;

- на бюджетные инвестиции и капитальный ремонт социальной и инженерной инфраструктуры государственной собственности республики – 9 647,4 тыс. рублей или 1,1%.

По подразделу «Массовый спорт» расходы:

- на проведение мероприятий в области массового спорта составили 45 407,1 тыс. рублей или 58,3% от утвержденного показателя;
- на создание (реконструкцию) объектов спортивной инфраструктуры массового спорта на основании концессионных соглашений – 13 940,8 тыс. рублей (из них за счет средств федерального бюджета – 8 364,5 тыс. рублей) или 15%;
- на поддержку деятельности социально ориентированных некоммерческих организаций в области физической культуры и спорта – 7 052,2 тыс. рублей или 48,6%.

По подразделу «Спорт высших достижений» расходы:

- на проведение мероприятий физической культуры и спорта в области спорта высших достижений составили 384 015,3 тыс. рублей или 59,9% от утвержденного показателя;
- на обеспечение деятельности подведомственных учреждений спортивной подготовки – 290 483 тыс. рублей или 54,8%;
- на поддержку тренеров-преподавателей и спортсменов-инструкторов, работающих в учреждениях по внешкольной работе с детьми, за высокие результаты – 41 688,5 тыс. рублей или 43,4%;
- на развитие детско-юношеского спорта – 25 352,9 тыс. рублей или 50,9%;
- на компенсацию дополнительных расходов на обеспечение деятельности автономных и бюджетных учреждений – 23 333,8 тыс. рублей или 29,6%;
- на государственную поддержку организаций, входящих в систему спортивной подготовки, – 12 774,5 тыс. рублей (из них за счет средств федерального бюджета – 7 664,7 тыс. рублей) или 33%;
- на приобретение спортивного оборудования и инвентаря для приведения организаций дополнительного образования со специальным наименованием «спортивная школа», использующих в своем наименовании слово «олимпийский» или образованные на его основе слова или словосочетания,

**Заключение Счетной палаты Республики Татарстан
об исполнении бюджета Республики Татарстан в 1 полугодии 2024 года**

в нормативное состояние – 9 956,5 тыс. рублей (из них за счет средств федерального бюджета – 8 064,8 тыс. рублей) или 40,9%;

- на мероприятия в области образования, направленные на поддержку молодых специалистов, – 1 178,3 тыс. рублей или 34,8%.

По разделу «Средства массовой информации» расходы составили 798 419,8 тыс. рублей или 44,5% от утвержденного показателя (таблица 16).

Таблица 16

Показатели	Закон о бюджете на 2024 год, тыс. руб.	Произведено расходов в январе-июне 2024 года	
		тыс. руб.	в %
1	2	3	4=3/2
Средства массовой информации, в том числе:	1 794 066	798 419,8	44,5
Телевидение и радиовещание	1 012 595	437 272,1	43,2
Периодическая печать и издательства	755 986	345 499,5	45,7
Другие вопросы в области средств массовой информации	25 485	15 648,2	61,4

По данному разделу расходы:

- на мероприятия в сфере средств массовой информации составили 470 406,5 тыс. рублей или 45,5% от утвержденного показателя;

- на субсидии телерадиокомпаниям и телерадиоорганизациям – 137 292,3 тыс. рублей или 42,6%;

- на государственную поддержку в сфере средств массовой информации – 94 540,5 тыс. рублей или 42,5%;

- на обеспечение деятельности издательств – 48 965 тыс. рублей или 56,7%;

- на субсидии издательствам и издающим организациям на реализацию социально значимых проектов, выпуск книг, изданий для инвалидов – 16 988,2 тыс. рублей или 30,8%;

- на обеспечение деятельности Республиканского агентства по печати и массовым коммуникациям «Татмедиа» – 15 648,2 тыс. рублей или 61,4%.

По разделу «Обслуживание государственного и муниципального долга» расходы составили 9 088,2 тыс. рублей или 1,1% от утвержденного показателя. В отчетном периоде выплачены проценты в соответствии с дополнительными соглашениями к договорам о предоставлении Республике

**Заключение Счетной палаты Республики Татарстан
об исполнении бюджета Республики Татарстан в 1 полугодии 2024 года**

Татарстан бюджетных кредитов на пополнение остатка средств на едином счете бюджета в целях опережающего финансирования.

По разделу «**Межбюджетные трансферты общего характера бюджетам бюджетной системы Российской Федерации**» расходы составили 18 580 626,5 тыс. рублей или 69,1% от утвержденного показателя (таблица 17).

Таблица 17

Наименование	Закон о бюджете на 2024 год, тыс. руб.	Произведено расходов в январе-июне 2024 года	
		тыс. руб.	в %
1	2	3	4=3/2
Межбюджетные трансферты общего характера бюджетам бюджетной системы РФ	26 906 581,5	18 580 626,5	69,1
Дотации на выравнивание бюджетной обеспеченности субъектов РФ и муниципальных образований	1 285 292,4	642 644	50
Прочие межбюджетные трансферты общего характера	25 621 289,1	17 937 982,5	70

В январе-июне 2024 года трансферты бюджетам муниципальных образований республики, с учетом отраженных в соответствующих «отраслевых» разделах расходов бюджета, составили 49 203 653,5 тыс. рублей, в том числе:

- дотации – 642 644 тыс. рублей;
- субвенции – 26 671 451,4 тыс. рублей;
- субсидии и иные межбюджетные трансферты – 21 889 558,1 тыс. рублей.

Информация об объемах межбюджетных трансфертов, направленных местным бюджетам в 1 полугодии 2024 года, представлена в Приложении 5 к настоящему Заклчению.

В отчетном периоде трансферты бюджетам государственных внебюджетных фондов составили 10 596 925,6 тыс. рублей, в том числе:

- бюджету Территориального фонда обязательного медицинского страхования республики – 5 500 253,6 тыс. рублей;
- бюджету Фонда пенсионного и социального страхования Российской Федерации – 5 096 672 тыс. рублей (на выплаты ежемесячного пособия в связи с рождением и воспитанием ребенка, выплаты безработным гражданам).

**5. СБАЛАНСИРОВАННОСТЬ БЮДЖЕТА РЕСПУБЛИКИ ТАТАРСТАН,
БЮДЖЕТНЫЕ КРЕДИТЫ, ГОСУДАРСТВЕННЫЙ ДОЛГ РЕСПУБЛИКИ ТАТАРСТАН**

5.1. По состоянию на 1 июля 2024 года доходы бюджета республики превысили произведенные расходы на 70 907 917,2 тыс. рублей.

5.2. Согласно реестру по погашению кредитов и уплате процентов, пени в бюджет республики общий объем задолженности по бюджетным кредитам, предоставленным из бюджета Республики Татарстан, составил на 1 июля 2024 года 25 044 395 тыс. рублей, в том числе по основному долгу – 25 031 947,4 тыс. рублей. Весь объем задолженности перед бюджетом республики приходится на муниципальное образование г. Казань.

Объем обязательств по выданным кредитам вырос на 12 447,6 тыс. рублей за счет начисления процентов за пользование кредитами.

5.3. Объем государственного долга Республики Татарстан по состоянию на 1 июля 2024 года составил 109 920 507,3 тыс. рублей, в том числе:

1) государственный внутренний долг Республики Татарстан:

- бюджетные кредиты, полученные из федерального бюджета (в том числе реструктурированные) – 100 938 491 тыс. рублей;

- обязательства по государственной гарантии, предоставленной АО «ТатДорТрансИнвест», – 4 348 110,6 тыс. рублей;

2) государственный внешний долг Республики Татарстан – 8 697 890,7 тыс. японских иен (фактический объем обязательств, вытекающих из государственной гарантии ПАО «КАМАЗ») оценка внешнего долга в рублевом выражении по официальному курсу Центрального Банка Российской Федерации – 4 633 905,7 тыс. рублей.

С начала года объем государственного долга Республики Татарстан уменьшился на 15 804 496,4 тыс. рублей или на 12,6% в основном за счет возврата бюджетных кредитов на пополнение остатка средств на едином счете бюджета в целях опережающего финансирования, а также в связи с изменением курса рубля по отношению к японской иене.

6. ЗАКЛЮЧИТЕЛЬНАЯ ЧАСТЬ

В 1 полугодии 2024 года в бюджет Республики Татарстан поступили доходы в объеме 256 003 244 тыс. рублей.

Собственные доходы бюджета поступили в объеме 205 913 895,6 тыс. рублей или 57,9% от утвержденного показателя. В сравнении с показателем за аналогичный период 2023 года налоговые и неналоговые доходы увеличились на 13,5%.

Безвозмездные поступления в бюджет республики составили 50 089 348,4 тыс. рублей и в сравнении с показателями за аналогичный период 2023 года увеличились на 25,3%.

За январь-июнь расходы бюджета составили 185 095 326,8 тыс. рублей (41,4% от утвержденного показателя), из них на реализацию мероприятий государственных программ республики – 181 085 258,1 тыс. рублей.

На реализацию региональных проектов направлено 11 253 741,2 тыс. рублей (33,6% от утвержденного показателя), из них за счет средств федерального бюджета – 6 729 231,6 тыс. рублей.

Расходы на исполнение публичных нормативных обязательств республики составили 2 218 768,3 тыс. рублей или 39,1% от утвержденного показателя.

Бюджетам муниципальных образований республики предоставлены трансферты в объеме 49 203 653,5 тыс. рублей (65,5% от утвержденного показателя), из них на финансовое обеспечение переданных полномочий – 26 671 451,4 тыс. рублей.

Объем государственного долга Республики Татарстан по состоянию на 1 июля 2024 года составил 109 920 507,3 тыс. рублей.

Приложение: на 10 л. в 1 экз.

Председатель

А.И. Демидов

**Заключение Счетной палаты Республики Татарстан
об исполнении бюджета Республики Татарстан в 1 полугодии 2024 года**

Приложение 1

Информация

**об объемах безвозмездных поступлений из федерального бюджета
в бюджет Республики Татарстан в 1 полугодии 2024 года**

тыс. руб.

Показатели	Закон о бюджете на 2024 год	Исполнено в 1 полугодии 2024 года
1	2	3
ВСЕГО из федерального бюджета	71 576 993,5	46 774 300
Дотации – всего, из них:	-	204 096
за достижение показателей деятельности органов исполнительной власти субъектов РФ	-	204 096
Субвенции – всего, из них:	6 851 277,9	4 173 101,8
- на осуществление переданных полномочий РФ по федеральному государственному контролю за соблюдением правил технической эксплуатации внеуличного транспорта и правил пользования внеуличным транспортом	1 037,9	173,5
- на осуществление первичного воинского учета органами местного самоуправления поселений, муниципальных и городских округов	155 358,4	77 679,2
- на осуществление отдельных полномочий в области водных отношений	19 027,6	19 027,6
- на осуществление отдельных полномочий в области лесных отношений	559 972,9	237 550,3
- на осуществление полномочий по обеспечению жильем отдельных категорий граждан, установленных Федеральным законом от 12.01.1995 № 5-ФЗ «О ветеранах», в соответствии с Указом Президента РФ 07.05.2008 № 714 «Об обеспечении жильем ветеранов Великой Отечественной войны 1941 – 1945 годов»	5 045,2	5 045,2
- на осуществление полномочий по обеспечению жильем отдельных категорий граждан, установленных Федеральным законом от 12.01.1995 № 5-ФЗ «О ветеранах»	13 487,1	10 789,7
- на осуществление полномочий по обеспечению жильем отдельных категорий граждан, установленных Федеральным законом от 24.11.1995 № 181-ФЗ «О социальной защите инвалидов в РФ»	147 911,9	136 123,5
- на осуществление переданного полномочия РФ по осуществлению ежегодной денежной выплаты лицам, награжденным нагрудным знаком «Почетный донор России»	215 281	209 203
- на выплату государственного единовременного пособия и ежемесячной денежной компенсации гражданам при возникновении поствакцинальных осложнений в соответствии с Федеральным законом от 17.09.1998 № 157-ФЗ «Об иммунопрофилактике инфекционных болезней»	226,5	68,7
- на оплату жилищно-коммунальных услуг отдельным категориям граждан	2 916 412,4	1 513 111
- на социальные выплаты безработным гражданам и иным категориям граждан в соответствии с законодательством о занятости населения	579 672,7	203 962,8
- на осуществление мер пожарной безопасности и тушение лесных пожаров	48 836,8	37 261,9
- на увеличение площади лесовосстановления	93 844,8	93 844,8
- на формирование запаса лесных семян для лесовосстановления	476,6	476,6
- на оснащение специализированных учреждений органов государственной власти субъектов РФ лесопожарной техникой и оборудованием для проведения комплекса мероприятий по охране лесов от пожаров	22 733,9	15 851,3
- на оказание отдельным категориям граждан социальной услуги по обеспечению лекарственными препаратами для медицинского применения по рецептам на лекарственные препараты, медицинскими изделиями по рецептам на медицинские изделия, а также специализированными продуктами лечебного питания для детей-инвалидов	1 757 594,3	1 490 853,7
- единая субвенция	271 359,8	122 079
Субсидии – всего, из них:	61 627 347,9	40 328 949,3
- на сокращение доли загрязненных сточных вод	1 731 190	903 080,6
- на стимулирование увеличения производства картофеля и овощей	64 505	32 268,6
- на реализацию мероприятий по стимулированию программ развития жилищного строительства субъектов РФ	5 371 640,1	5 267 973,9
- на реализацию государственных программ субъектов РФ в области использования и охраны водных объектов	161 213,9	87 969,8
- на подготовку управленческих кадров для организаций народного хозяйства РФ	879	879
- на государственную поддержку организаций, входящих в систему спортивной подготовки	23 216,8	7 664,7
- на обновление материально-технической базы для организации учебно-исследовательской, научно-практической, творческой деятельности, занятий физической культурой и спортом в образовательных организациях	2 719,5	1 397,7

**Заключение Счетной палаты Республики Татарстан
об исполнении бюджета Республики Татарстан в 1 полугодии 2024 года**

Показатели	Закон о бюджете на 2024 год	Исполнено в 1 полугодии 2024 года
1	2	3
- в целях софинансирования расходных обязательств субъектов РФ, возникающих при реализации мероприятий по обеспечению детей с сахарным диабетом 1 типа в возрасте от 2-х до 4-х лет системами непрерывного мониторинга глюкозы	3 317,2	1 096,3
- в целях софинансирования расходных обязательств субъектов РФ, возникающих при реализации мероприятий по обеспечению детей с сахарным диабетом 1 типа в возрасте от 4-х до 17-ти лет системами непрерывного мониторинга глюкозы	85 764	73 923,3
- на реализацию региональных проектов «Создание единого цифрового контура в здравоохранении на основе единой государственной информационной системы в сфере здравоохранения (ЕГИСЗ)»	78 743,4	39 371,9
- на реализацию программы комплексного развития молодежной политики в регионах РФ «Регион для молодых»	188 566,5	93 891,9
- на единовременные компенсационные выплаты медицинским работникам (врачам, фельдшерам, а также акушеркам и медицинским сестрам фельдшерских здравпунктов и фельдшерско-акушерских пунктов, врачебных амбулаторий, центров (отделений) общей врачебной практики (семейной медицины), прибывшим (переехавшим) на работу в сельские населенные пункты, либо рабочие поселки, либо поселки городского типа, либо города с населением до 50 тысяч человек	85 200,5	13 950
- на создание системы долговременного ухода за гражданами пожилого возраста и инвалидами	165 247,9	50 953,7
- на оснащение (обновление материально-технической базы) оборудованием, средствами обучения и воспитания общеобразовательных организаций, в том числе осуществляющих образовательную деятельность по адаптированным основным общеобразовательным программам	230 303,5	70 148
- на создание и обеспечение функционирования центров опережающей профессиональной подготовки	12 351,9	331,8
- на проведение мероприятий по обеспечению деятельности советников директора по воспитанию и взаимодействию с детскими общественными объединениями в общеобразовательных организациях	246 159,2	137 446,6
- на переоснащение медицинских организаций, оказывающих медицинскую помощь больным с онкологическими заболеваниями	78 932,7	39 466,9
- на развитие паллиативной медицинской помощи	64 297,7	39 933,9
- на реализацию мероприятий по предупреждению и борьбе с социально значимыми инфекционными заболеваниями	35 119,4	19 769
- на обновление материально-технической базы образовательных организаций для внедрения цифровой образовательной среды и развития цифровых навыков обучающихся	126 645,4	37 702,6
- на приобретение спортивного оборудования и инвентаря для приведения организаций дополнительного образования со специальным наименованием «спортивная школа», использующих в своем наименовании слово «олимпийский» или образованные на его основе слова или словосочетания, в нормативное состояние	19 711,7	8 064,8
- на модернизацию инфраструктуры общего образования в отдельных субъектах РФ	1 308 177,9	1 126 111,6
- на ликвидацию несанкционированных свалок в границах городов и наиболее опасных объектов накопленного вреда окружающей среде	28 952,4	21 668,9
- на государственную поддержку аккредитации ветеринарных лабораторий в национальной системе аккредитации	14 836,2	14 836,2
- в целях достижения результатов национального проекта «Производительность труда»	76 163,3	76 163,3
- на организацию бесплатного горячего питания обучающихся, получающих начальное общее образование в государственных и муниципальных образовательных организациях	1 655 248	851 702,1
- на создание новых мест в общеобразовательных организациях в связи с ростом числа обучающихся, вызванным демографическим фактором	848 657,3	848 657,3
- на развитие сельского туризма	22 800	22 800
- на финансовое обеспечение (возмещение) производителям зерновых культур части затрат на производство и реализацию зерновых культур	233 121,6	233 121,6
- на реализацию региональных проектов модернизации первичного звена здравоохранения	1 740 861,8	1 003 995,9
- на развитие транспортной инфраструктуры на сельских территориях	1 095 856,8	200 800
- в целях софинансирования расходных обязательств субъектов РФ, возникающих при реализации мероприятий по проведению массового обследования новорожденных на врожденные и (или) наследственные заболевания (расширенный неонатальный скрининг)	50 471,7	50 471,7
- на приведение в нормативное состояние автомобильных дорог и искусственных дорожных сооружений	5 329 077,1	3 481 409,7
- в целях софинансирования расходов, возникающих при оказании гражданам РФ высокотехнологичной медицинской помощи, не включенной в базовую программу обязательного медицинского страхования	446 181,9	200 812,8

**Заключение Счетной палаты Республики Татарстан
об исполнении бюджета Республики Татарстан в 1 полугодии 2024 года**

Показатели	Закон о бюджете на 2024 год	Исполнено в 1 полугодии 2024 года
1	2	3
- на софинансирование расходов, связанных с оказанием государственной социальной помощи на основании социального контракта отдельным категориям граждан	447 416,7	290 934,3
- на создание комфортной городской среды в малых городах и исторических поселениях – победителях Всероссийского конкурса лучших проектов создания комфортной городской среды	164 509,1	55 046
- на создание модельных муниципальных библиотек	31 590	31 590
- на модернизацию театров юного зрителя и театров кукол	40 547,4	21 823,4
- на компенсацию отдельным категориям граждан оплаты взноса на капитальный ремонт общего имущества в многоквартирном доме	10 856	10 856
- на поддержку творческой деятельности и укрепление материально-технической базы муниципальных театров в населенных пунктах с численностью населения до 300 тысяч человек	17 375,7	15 375,7
- на создание системы поддержки фермеров и развитие сельской кооперации	299 029	174 406
- на реализацию мероприятий по обеспечению жильем молодых семей	33 349,2	33 318
- на ликвидацию (рекультивацию) объектов накопленного экологического вреда, представляющих угрозу реке Волге	2 237 600,3	1 106 253,9
- на поддержку приоритетных направлений агропромышленного комплекса и развитие малых форм хозяйствования	1 717 798,1	1 324 298,7
- на развитие сети учреждений культурно-досугового типа	234 554	206 115,9
- на поддержку творческой деятельности и техническое оснащение детских и кукольных театров	11 362,6	9 090,1
- на достижение показателей государственной программы РФ «Реализация государственной национальной политики»	4 373,5	1 937,5
- на поддержку отрасли культуры	101 730,2	28 068,2
- на реализацию мероприятий по созданию в субъектах РФ новых мест в общеобразовательных организациях	311 685,8	311 685,8
- на создание модульных некапитальных средств размещения при реализации инвестиционных проектов	-	9 193,7
- на государственную поддержку малого и среднего предпринимательства, а также физических лиц, применяющих специальный налоговый режим «Налог на профессиональный доход», в субъектах РФ	131 858,1	129 411,9
- на обеспечение закупки авиационных работ в целях оказания медицинской помощи	29 995,9	9 192,3
- на реализацию программ формирования современной городской среды	1 119 414,5	430 535,2
- на реализацию мероприятий в области мелиорации земель сельскохозяйственного назначения	146 969,8	73 484,9
- на обеспечение комплексного развития сельских территорий	2 617 380,3	1 384 994,4
- на реконструкцию и капитальный ремонт региональных и муниципальных театров	41 065	41 065
- на оснащение региональных и муниципальных театров, находящихся в городах с численностью населения более 300 тысяч человек	23 749,5	23 749,5
- на обеспечение профилактики развития сердечно-сосудистых заболеваний и сердечно-сосудистых осложнений у пациентов высокого риска, находящихся на диспансерном наблюдении	285 598,3	219 076,9
- на техническое оснащение региональных и муниципальных музеев	40 500	36 260,4
- на реконструкцию и капитальный ремонт региональных и муниципальных музеев	66 166,3	66 166,3
- на проведение гидромелиоративных, культуртехнических, агролесомелиоративных и фитомелиоративных мероприятий, а также мероприятий в области известкования кислых почв на пашне	166 923,1	156 075,1
- на реализацию мероприятий по модернизации школьных систем образования	459 324,1	189 839,4
- на оснащение (дооснащение и (или) переоснащение) медицинскими изделиями медицинских организаций, имеющих в своей структуре подразделения, оказывающие медицинскую помощь по медицинской реабилитации	99 953,9	1 186,7
- на софинансирование создания (реконструкции) объектов спортивной инфраструктуры массового спорта на основании соглашений о государственно-частном (муниципально-частном) партнерстве или концессионных соглашений	55 763	8 364,5
- на возмещение затрат по созданию, модернизации и (или) реконструкции объектов инфраструктуры промышленных (промышленных) парков, промышленных технопарков или технопарков в сфере высоких технологий	12 910 000	8 261 135,1
- на софинансирование капитальных вложений в объекты государственной (муниципальной) собственности в рамках обеспечения дорожной деятельности по проектам, реализуемым с применением механизма государственно-частного партнерства	10 600 000	10 600 000
- на оснащение образовательных организаций, реализующих основные общеобразовательные	244 144,6	8 582,5

**Заключение Счетной палаты Республики Татарстан
об исполнении бюджета Республики Татарстан в 1 полугодии 2024 года**

Показатели	Закон о бюджете на 2024 год	Исполнено в 1 полугодии 2024 года
1	2	3
программы, за исключением образовательных программ дошкольного образования, образовательные программы среднего профессионального образования и дополнительные образовательные программы, оборудованием для реализации образовательных процессов по разработке, производству и эксплуатации беспилотных авиационных систем		
Иные межбюджетные трансферты – всего, из них:	3 098 367,7	2 068 152,9
- на обеспечение деятельности депутатов Государственной Думы и их помощников в избирательных округах	72 282,4	26 934,7
- на обеспечение деятельности сенаторов РФ и их помощников в субъектах РФ	7 079,8	2 556,2
- на реализацию отдельных полномочий в области лекарственного обеспечения	445 917,8	109 754
- на реализацию организационных мероприятий, связанных с обеспечением лиц лекарственными препаратами, предназначенными для лечения больных гемофилией, муковисцидозом, гипофизарным нанизмом, болезнью Гоше, злокачественными новообразованиями лимфоидной, кроветворной и родственных им тканей, рассеянным склерозом, гемолитико-уремическим синдромом, юношеским артритом с системным началом, мукополисахаридозом I, II и VI типов, апластической анемией неуточненной, наследственным дефицитом факторов II (фибриногена), VII (лабильного), X (Стьюarta - Прауэра), а также после трансплантации органов и (или) тканей	8 549,8	3 562,4
- на ежемесячное денежное вознаграждение за классное руководство педагогическим работникам государственных и муниципальных образовательных организаций, реализующих образовательные программы начального общего образования, образовательные программы основного общего образования, образовательные программы среднего общего образования	2 134 303,5	1 545 901,6
- на ежемесячное денежное вознаграждение за классное руководство (кураторство) педагогическим работникам государственных образовательных организаций субъектов РФ и г. Байконура, муниципальных образовательных организаций, реализующих образовательные программы среднего профессионального образования, в том числе программы профессионального обучения для лиц с ограниченными возможностями здоровья	215 311,7	153 965,4
- на проведение вакцинации против пневмококковой инфекции граждан старше трудоспособного возраста из групп риска, проживающих в организациях социального обслуживания	437,9	437,9
- на осуществление медицинской деятельности, связанной с донорством органов человека в целях трансплантации (пересадки)	9 017,4	1 318,6
- за счет средств резервного фонда Правительства РФ	70 153,1	88 459,6
- прочие межбюджетные трансферты	135 262,4	135 262,4

**Заключение Счетной палаты Республики Татарстан
об исполнении бюджета Республики Татарстан в 1 полугодии 2024 года**

Приложение 2

Информация
о расходах бюджета Республики Татарстан в разрезе
разделов и подразделов классификации расходов в 1 полугодии 2024 года

		тыс. руб.
Наименование	Закон о бюджете на 2024 год	Произведено расходов в 1 полугодии 2024 года
1	2	3
Всего расходов, из них:	446 625 312,9	185 095 326,8
Общегосударственные вопросы	51 428 565,8	5 507 165,5
Функционирование высшего должностного лица субъекта РФ и муниципального образования	434 120,9	296 395,7
Функционирование законодательных (представительных) органов государственной власти и представительных органов муниципальных образований	402 636,5	204 313
Функционирование Правительства РФ, высших исполнительных органов государственной власти субъектов РФ, местных администраций	287 352,9	194 319,5
Судебная система	620 245,8	283 136,9
Обеспечение деятельности финансовых, налоговых и таможенных органов и органов финансового (финансово-бюджетного) надзора	1 074 633,2	591 733,4
Обеспечение проведения выборов и референдумов	448 036,2	155 960,7
Фундаментальные исследования	1 330 133,1	667 457,7
Резервные фонды	12 704 269,3	-
Прикладные научные исследования в области общегосударственных вопросов	85 851,3	59 370,2
Другие общегосударственные вопросы	34 041 286,6	3 054 478,4
Национальная оборона	210 952,4	138 956,6
Мобилизационная и вневойсковая подготовка	167 398,4	111 800,1
Мобилизационная подготовка экономики	43 554	27 156,5
Национальная безопасность и правоохранительная деятельность	1 899 530,2	867 097,3
Гражданская оборона	12 039,4	3 182,4
Защита населения и территории от чрезвычайных ситуаций природного и техногенного характера, пожарная безопасность	1 564 938,3	609 188,6
Другие вопросы в области национальной безопасности и правоохранительной деятельности	322 552,5	254 726,3
Национальная экономика	136 095 267,9	55 181 715,3
Общэкономические вопросы	781 282,2	242 898,4
Воспроизводство минерально-сырьевой базы	114 786,2	13 161,6
Сельское хозяйство и рыболовство	14 992 682,4	7 095 118,3
Водное хозяйство	434 781,6	273 238,6
Лесное хозяйство	1 364 514,4	623 821,5
Транспорт	10 578 169,2	1 074 124,7
Дорожное хозяйство (дорожные фонды)	68 514 621,6	37 814 950
Связь и информатика	3 206 484,2	1 345 715,6
Другие вопросы в области национальной экономики	36 107 946,1	6 698 686,6
Жилищно-коммунальное хозяйство	21 081 019,3	8 979 675,2
Жилищное хозяйство	1 524 878,4	1 442 919,2
Коммунальное хозяйство	16 123 393	5 834 144,3
Благоустройство	3 024 021,4	1 504 405,5
Другие вопросы в области жилищно-коммунального хозяйства	408 726,5	198 206,2
Охрана окружающей среды	5 365 826,6	2 704 378,1
Сбор, удаление отходов и очистка сточных вод	2 137 271,6	1 114 914,3
Охрана объектов растительного и животного мира и среды их обитания	198 403,8	70 899
Другие вопросы в области охраны окружающей среды	3 030 151,2	1 518 564,8
Образование	80 912 116,5	39 953 429,4
Дошкольное образование	2 487 712,4	110 434,9
Общее образование	14 423 484,2	6 137 863,9
Дополнительное образование детей	678 787,2	126 319
Среднее профессиональное образование	8 450 080,1	3 978 608
Профессиональная подготовка, переподготовка и повышение квалификации	576 844,1	114 256,8
Высшее образование	214 352,7	101 012,9

**Заключение Счетной палаты Республики Татарстан
об исполнении бюджета Республики Татарстан в 1 полугодии 2024 года**

Наименование	Закон о бюджете на 2024 год	Произведено расходов в 1 полугодии 2024 года
1	2	3
Молодежная политика	1 845 942,1	751 818,3
Другие вопросы в области образования	52 234 913,7	28 633 115,6
Культура, кинематография	10 587 761,8	4 104 857,7
Культура	10 276 402,9	3 998 608,9
Кинематография	96 874,7	38 109,8
Другие вопросы в области культуры, кинематографии	214 484,2	68 139
Здравоохранение	40 886 056,6	16 775 355,8
Стационарная медицинская помощь	11 223 755,4	3 511 693,3
Амбулаторная помощь	3 769 475,8	2 324 853,7
Скорая медицинская помощь	473 116,2	398 141,5
Санаторно-оздоровительная помощь	38 906,4	19 026
Заготовка, переработка, хранение и обеспечение безопасности донорской крови и ее компонентов	696 026,4	417 426,1
Санитарно-эпидемиологическое благополучие	156 076,7	149 508,2
Прикладные научные исследования в области здравоохранения	39 809,8	23 222,4
Другие вопросы в области здравоохранения	24 488 889,9	9 931 484,6
Социальная политика	64 338 105,2	29 974 254,9
Пенсионное обеспечение	1 154 580,7	535 231,7
Социальное обслуживание населения	7 753 519,4	2 951 724,7
Социальное обеспечение населения	36 341 949,4	18 728 943,3
Охрана семьи и детства	18 599 144,8	7 496 303,5
Другие вопросы в области социальной политики	488 910,9	262 051,7
Физическая культура и спорт	4 262 219,2	1 520 306,5
Физическая культура	2 537 101,2	622 669,7
Массовый спорт	185 276,4	66 400,1
Спорт высших достижений	1 462 607	788 782,8
Другие вопросы в области физической культуры и спорта	77 234,6	42 453,9
Средства массовой информации	1 794 066	798 419,8
Телевидение и радиовещание	1 012 595	437 272,1
Периодическая печать и издательства	755 986	345 499,5
Другие вопросы в области средств массовой информации	25 485	15 648,2
Обслуживание государственного долга	857 243,9	9 088,2
Межбюджетные трансферты общего характера бюджетам бюджетной системы РФ	26 906 581,5	18 580 626,5
Дотации на выравнивание бюджетной обеспеченности субъектов РФ и муниципальных образований	1 285 292,4	642 644
Прочие межбюджетные трансферты общего характера	25 621 289,1	17 937 982,5

**Заключение Счетной палаты Республики Татарстан
об исполнении бюджета Республики Татарстан в 1 полугодии 2024 года**

Приложение 3

**Информация
о расходах бюджета республики на реализацию
государственных программ Республики Татарстан в 1 полугодии 2024 года**

тыс. руб.

№ п/п	Наименование государственных программ РТ	Закон о бюджете на 2024 год	Произведено расходов в 1 полугодии 2024 года
1	2	3	4
ВСЕГО расходы на госпрограммы РТ		402 462 328	181 085 258,1
1	Развитие здравоохранения	58 735 420	27 358 447,1
2	Развитие образования и науки	76 712 017,2	38 051 518
3	Социальная поддержка граждан	41 367 995,2	18 070 775,5
4	Обеспечение качественным жильем и услугами жилищно-коммунального хозяйства населения	25 086 101,9	9 449 789,3
5	Содействие занятости населения	1 478 551,8	451 541,9
6	Обеспечение общественного порядка и противодействие преступности	3 026 343	774 825,2
7	Защита населения и территорий от чрезвычайных ситуаций, обеспечение пожарной безопасности и безопасности людей на водных объектах	1 705 298,8	711 178,8
8	Развитие культуры	10 104 493	3 785 371,3
9	Охрана окружающей среды, воспроизводство и использование природных ресурсов	3 798 825,7	1 883 985,7
10	Экономическое развитие и инновационная экономика	33 353 148,5	5 882 318,6
11	Цифровой Татарстан	5 911 970,4	2 187 141,9
12	Развитие транспортной системы	78 616 444	39 182 627,4
13	Развитие сельского хозяйства и регулирование рынков сельскохозяйственной продукции, сырья и продовольствия	20 324 434,3	9 121 568,7
14	Развитие лесного хозяйства	1 364 514,4	623 821,5
15	Управление государственным имуществом	386 855,6	158 531,4
16	Управление государственными финансами	28 248 446,6	18 843 950,8
17	Развитие государственной гражданской службы РТ и муниципальной службы	35 585	16 252
18	Реализация государственной национальной политики	57 032,1	17 810,4
19	Сохранение национальной идентичности татарского народа	88 490	42 555,3
20	Сохранение, изучение и развитие государственных языков РТ и других языков	182 412	57 135,8
21	Развитие рынка газомоторного топлива	82 078,3	-
22	Развитие юстиции	840 571,1	372 019,6
23	Энергоресурсоэффективность в РТ	-	9 339,5*
24	Развитие сферы туризма и гостеприимства	410 773,2	48 234,4
25	Реализация антикоррупционной политики	8 837,1	3 034,4
26	Стратегическое управление талантами	100 000	50 000
27	Развитие архивного дела	310 676	115 714,9
28	Оказание содействия добровольному переселению в РТ соотечественников, проживающих за рубежом	1 060	-
29	Формирование современной городской среды на территории	1 616 551,9	615 209,6
30	Развитие физической культуры и спорта	3 601 572,9	1 185 594
31	Развитие молодежной политики	4 196 637,7	1 971 535,1
32	Развитие обрабатывающих отраслей промышленности	653 990,3	-
33	Развитие зарядной инфраструктуры для электрического автомобильного транспорта	55 200	-
34	Научно-технологическое развитие РТ	-	43 430**

* За счет средств резервного фонда Кабинета Министров Республики Татарстан (на финансовое обеспечение расходов, связанных с проведением Татарстанского международного форума по энергетике и энергоресурсоэффективности).

** За счет средств резервного фонда Кабинета Министров Республики Татарстан (в основном на финансовое обеспечение затрат, связанных с участием делегации Республики Татарстан в международном форуме «Технопром-2024», предоставление субсидии на увеличение объема финансового обеспечения выполнения государственного задания в целях осуществления выплат за звание действительного члена и члена-корреспондента Академии наук Республики Татарстан).

**Заключение Счетной палаты Республики Татарстан
об исполнении бюджета Республики Татарстан в 1 полугодии 2024 года**

Приложение 4

Информация

**об исполнении расходов бюджета на реализацию региональных проектов
в 1 полугодии 2024 года**

тыс. руб.

Наименование	Закон о бюджете на 2024 год		Произведено расходов в 1 полугодии 2024 года	
	Всего	в т.ч. за счет средств федерального бюджета	Всего	в т.ч. за счет средств федерального бюджета
1	2	3	4	5
ВСЕГО расходы на нацпроекты:	33 464 348,2	18 194 818,7	11 253 741,2	6 729 231,6
- из них средства публично-правовой компании «Фонд развития территорий»	8 713,8	-	-	-
1. Демография	2 657 202,6	248 611,7	830 857,9	67 121,1
1.1. Финансовая поддержка семей при рождении детей	2 221 866,9	-	742 003,1	-
1.2. Содействие занятости	49 379,7	39 997,5	-	-
1.3. Старшее поколение	321 492,2	165 685,7	65 287,3	51 391,6
1.4. Укрепление общественного здоровья	1 433,8	-	836,4	-
1.5. Спорт – норма жизни	63 030	42 928,5	22 731,1	15 729,5
2. здравоохранение	3 496 881,6	2 386 179,4	1 815 921,5	1 268 469,4
2.1. Развитие системы оказания первичной медико-санитарной помощи	444 858,1	29 995,9	240 204,3	10 038,5
2.2. Борьба с сердечно-сосудистыми заболеваниями	618 674,5	501 126,3	270 465,3	219 076,9
2.3. Борьба с онкологическими заболеваниями	97 447,8	78 932,7	48 724,6	39 466,9
2.4. Обеспечение медицинских организаций системы здравоохранения квалифицированными кадрами	116 304,6	-	6 824,8	-
2.5. Создание единого цифрового контура в здравоохранении на основе единой государственной информационной системы в сфере здравоохранения (ЕГИСЗ)	97 214,1	78 743,4	48 607,3	39 371,9
2.6. Модернизация первичного звена здравоохранения РФ	2 122 382,5	1 697 381,1	1 201 095,2	960 515,2
3. Образование	2 718 632,3	2 201 461,7	1 799 162,6	1 457 321,5
3.1. Современная школа	1 902 359,9	1 540 281,4	1 465 546,1	1 187 092,3
3.2. Успех каждого ребенка	3 357,5	2 719,5	1 725,6	1 397,7
3.3. Цифровая образовательная среда	156 352,4	126 645,4	46 287,7	37 493
3.4. Социальная активность	9 435,4	7 642,6	-	-
3.5. Патриотическое воспитание граждан РФ	414 328,9	335 606,3	169 687,2	137 446,6
3.6. Развитие системы поддержки молодежи («Молодежь России»)	232 798,2	188 566,5	115 916	93 891,9
4. Жилье и городская среда	1 791 450,2	1 473 396,4	693 060,9	571 387,8
4.1. Жилье	233 917,1	189 472,8	105 934	85 806,6
4.2. Формирование комфортной городской среды	1 548 164	1 283 923,6	587 126,9	485 581,2
4.3. Обеспечение устойчивого сокращения непригодного для проживания жилищного фонда, из них средства публично-правовой компании «Фонд развития территорий»	9 369,1 8 713,8	-	-	-
5. Экология	5 065 050,6	4 114 798	2 626 947,5	2 141 176,1
5.1. Чистая страна	48 254,2	28 952,4	36 114,9	21 668,9
5.2. Оздоровление Волги	4 899 741,1	3 968 790,3	2 480 659,9	2 009 334,5
5.3. Сохранение лесов	117 055,3	117 055,3	110 172,7	110 172,7
6. Безопасные качественные дороги	8 374 273,9	2 541 515,8	2 655 491,5	579 239,7
6.1. Региональная и местная дорожная сеть	8 232 781,8	2 426 907,2	2 655 491,5	579 239,7
6.2. Общесистемные меры развития дорожного хозяйства	141 492,1	114 608,6	-	-
7. Производительность труда и поддержка занятости	94 028,8	76 163,3	94 028,8	76 163,3
7.1. Адресная поддержка повышения производительности труда на предприятиях	94 028,8	76 163,3	94 028,8	76 163,3
8. Культура	414 957,1	277 453,6	234 399,2	162 859,1
8.1. Культурная среда	389 492,1	271 153,6	216 171,7	159 109,1
8.2. Творческие люди	23 925	6 300	16 687,5	3 750
8.3. Цифровая культура	1 540	-	1 540	-

**Заключение Счетной палаты Республики Татарстан
об исполнении бюджета Республики Татарстан в 1 полугодии 2024 года**

Наименование	Закон о бюджете на 2024 год		Произведено расходов в 1 полугодии 2024 года	
	Всего	в т.ч. за счет средств федерального бюджета	Всего	в т.ч. за счет средств федерального бюджета
1	2	3	4	5
9. Малое и среднее предпринимательство и поддержка индивидуальной предпринимательской инициативы	531 959,3	430 887,1	369 625,1	299 396,3
9.1. Создание благоприятных условий для осуществления деятельности самозанятыми гражданами	24 417,5	19 778,2	24 417,5	19 778,2
9.2. Создание условий для легкого старта и комфортного ведения бизнеса	35 549,1	28 794,8	32 529,2	26 348,6
9.3. Акселерация субъектов малого и среднего предпринимательства	471 992,7	382 314,1	312 678,4	253 269,5
10. Международная кооперация и экспорт	199 760,5	161 806	109 038,4	88 321,1
10.1. Экспорт продукции АПК	199 760,5	161 806	109 038,4	88 321,1
11. Цифровая экономика	29 807,8	-	3 261,9	-
11.1. Кадры для цифровой экономики	22 684	-	-	-
11.2. Информационная безопасность	600	-	-	-
11.3. Цифровые технологии	6 523,8	-	3 261,9	-
12. Туризм и индустрия гостеприимства	304 198,9	246 401,1	11 350,2	9 193,7
12.1. Развитие туристической инфраструктуры	304 198,9	246 401,1	11 350,2	9 193,7
13. Беспилотные авиационные системы	286 144,6	286 144,6	10 595,7	8 582,5
13.1. Стимулирование спроса на отечественные беспилотные авиационные системы	286 144,6	286 144,6	10 595,7	8 582,5
14. Комплексный план модернизации и расширения магистральной инфраструктуры	7 500 000	3 750 000	-	-
14.1. Развитие региональных аэропортов	7 500 000	3 750 000	-	-

**Заключение Счетной палаты Республики Татарстан
об исполнении бюджета Республики Татарстан в 1 полугодии 2024 года**

Приложение 5


Информация

об объемах межбюджетных трансфертов, направленных местным бюджетам
в 1 полугодии 2024 года

тыс. руб.

№ п/п	Наименование муниципального образования	Общий объем трансфертов	в том числе:		
			Дотации	Субвенции	Субсидии и иные межбюджетные трансферты
Всего		49 203 653,5	642 644	26 671 451,4	21 889 558,1
1	Агрызский район	585 965,6	-	246 122,2	339 843,5
2	Азнакаевский район	921 958,4	-	423 921,9	498 036,6
3	Аксубаевский район	569 954,3	34 166	192 756,8	343 031,5
4	Актанышский район	566 397,2	-	200 104,3	366 292,9
5	Алексеевский район	538 007,4	-	212 329,1	325 678,3
6	Алькеевский район	511 720,3	5 616	166 063,2	340 041,1
7	Альметьевский район	2 155 600,4	-	1 429 577,1	726 023,3
8	Апастовский район	396 208,7	29 010	148 860,4	218 338,3
9	Арский район	873 471,1	102 918	350 434	420 119,1
10	Атнинский район	273 992,3	7 542	88 135,6	178 314,8
11	Бавлинский район	579 878,8	-	222 032,2	357 846,7
12	Балтасинский район	619 811,2	38 014	286 871,3	294 925,9
13	Бугульминский район	1 244 174	-	633 953,8	610 220,2
14	Буинский район	749 416,2	3 954	301 033,6	444 428,6
15	Верхнеуслонский район	249 929,3	-	117 990,2	131 939,1
16	Высокогорский район	750 191,1	-	467 323,4	282 867,8
17	Дрожжановский район	524 774,9	39 896	165 844,5	319 034,4
18	Елабужский район	1 170 956,5	88 684	596 993,9	485 278,6
19	Заинский район	794 436,6	-	316 807,6	477 629
20	Зеленодольский район	1 159 976,1	-	1 033 874,8	126 101,3
21	Кайбицкий район	308 359,1	598	98 627,3	209 133,8
22	Камско-Устьинский район	322 554,6	6 336	91 824,5	224 394,2
23	Кукморский район	940 971,6	-	392 066,1	548 905,4
24	Лаишевский район	518 902,2	-	385 868,2	133 034
25	Лениногорский район	828 587,6	-	488 424,1	340 163,5
26	Мамадышский район	831 244,8	33 752	309 315,5	488 177,3
27	Менделеевский район	450 161,3	-	224 214	225 947,3
28	Мензелинский район	610 039	37 308	191 305,3	381 425,7
29	Муслюмовский район	421 302,1	-	167 774,9	253 527,2
30	Нижнекамский район	3 057 363,5	11 418	1 870 298,4	1 175 647,1
31	Новошешминский район	361 726,7	-	113 304,5	248 422,1
32	Нурлатский район	717 739,6	-	367 230,2	350 509,4
33	Пестречинский район	573 371,9	-	432 767,2	140 604,7
34	Рыбно-Слободский район	569 495,9	31 614	173 036,2	364 845,7
35	Сабинский район	848 931,2	28 126	255 092	565 713,2
36	Сармановский район	529 007,9	-	264 373,9	264 634
37	Спасский район	468 132,4	12 368	121 404,8	334 359,5
38	Тетюшский район	497 273,4	36 988	151 816,9	308 468,4
39	Тукаевский район	462 639	14 276	271 443,3	176 919,7
40	Тюлячинский район	356 915,2	15 596	119 545,1	221 774,1
41	Черемшанский район	475 571,3	17 262	167 078,5	291 230,7
42	Чистопольский район	904 158,6	-	472 459,4	431 699,2
43	Ютазинский район	345 395	-	145 542,8	199 852,1
44	г. Набережные Челны	5 783 284,5	47 202	3 443 023,1	2 293 059,3
45	г. Казань	12 783 704,8	-	8 352 585,6	4 431 119,2

Лист согласования к документу № 08/531 от 14.08.2024
Инициатор согласования: Ахмерова Г.М. Начальник сводного отдела - инспектор управления экспертизы и методологии
Согласование инициировано: 14.08.2024 16:45

Лист согласования			Тип согласования: последовательное	
N°	ФИО	Срок согласования	Результат согласования	Замечания
1	Ахмерова Г.М.		Согласовано 14.08.2024 - 17:39	-
2	Арифуллин Р.Р.		Согласовано 14.08.2024 - 17:39	-
3	Демидов А.И.		 Подписано 14.08.2024 - 17:39	-



РАСПОРЯЖЕНИЕ

БОЕРЫК

06.08.2024

г.Казань

№ 1709-р

В соответствии с пунктом 5 статьи 264.2 Бюджетного кодекса Российской Федерации и пунктом 9 статьи 97.1 Бюджетного кодекса Республики Татарстан утвердить прилагаемый отчет об исполнении бюджета Республики Татарстан по состоянию на 1 июля 2024 года.

Премьер-министр
Республики Татарстан



А.В.Песошин

Утвержден
распоряжением
Кабинета Министров
Республики Татарстан
от 06.08. 2024 № 1709-р

Отчет
об исполнении бюджета Республики Татарстан
по состоянию на 1 июля 2024 года

Периодичность: квартальная.
Единица измерения: тыс.рублей.

1. Доходы

Наименование показателя	Код дохода по бюджетной классификации	Утвержденные бюджетные назначения	Исполнение за отчетный период
1	2	3	4
Налоговые и неналоговые доходы	100000000000000000	355 791 394	205 913 896
Налоги на прибыль, доходы	101000000000000000	218 268 420	134 643 452
Налоги на товары (работы, услуги), реализуемые на территории Российской Федерации	103000000000000000	41 439 669	19 310 329
Налоги на совокупный доход	105000000000000000	17 285 198	12 610 983
Налоги на имущество	106000000000000000	46 062 668	22 233 703
Налоги, сборы и регулярные платежи за пользование природными ресурсами	107000000000000000	10 966	6 193
Государственная пошлина	108000000000000000	727 447	355 893
Задолженность и перерасчеты по отмененным налогам, сборам и иным обязательным платежам	109000000000000000	0	2
Доходы от использования имущества, находящегося в государственной и муниципальной собственности	111000000000000000	24 601 994	12 544 170
Платежи при пользовании природными ресурсами	112000000000000000	273 729	365 693
Доходы от оказания платных услуг и компенсации затрат государства	113000000000000000	776 640	1 390 663
Доходы от продажи материальных и нематериальных активов	114000000000000000	2 737 398	96 217
Административные платежи и сборы	115000000000000000	51	56
Штрафы, санкции, возмещение ущерба	116000000000000000	3 607 114	2 354 188
Прочие неналоговые доходы	117000000000000000	100	2 354

1	2	3	4
Безвозмездные поступления	200000000000000000	74 142 790	50 089 348
Безвозмездные поступления от других бюджетов бюджетной системы Российской Федерации	202000000000000000	71 698 870	46 849 049
Безвозмездные поступления от государственных (муниципальных) организаций	203000000000000000	1 019 349	1 562 314
Прочие безвозмездные поступления	207000000000000000	0	668
Доходы бюджетов бюджетной системы Российской Федерации от возврата остатков субсидий, субвенций и иных межбюджетных трансфертов, имеющих целевое назначение, прошлых лет	218000000000000000	1 434 472	1 832 085
Возврат остатков субсидий, субвенций и иных межбюджетных трансфертов, имеющих целевое назначение, прошлых лет	219000000000000000	-9 901	-154 768
Итого	x	429 934 184	256 003 244

2. Расходы

Наименование показателя	Код расхода по бюджетной классификации	Утвержденные бюджетные назначения	Исполнение за отчетный период
1	2	3	4
Общегосударственные вопросы	000 0100 0000000000 000	26 971 979	5 507 165
Функционирование высшего должностного лица субъекта Российской Федерации и муниципального образования	000 0102 0000000000 000	527 807	296 396
Функционирование законодательных (представительных) органов государственной власти и представительных органов муниципальных образований	000 0103 0000000000 000	458 943	204 313
Функционирование Правительства Российской Федерации, высших исполнительных органов государственной власти субъектов Российской Федерации, местных администраций	000 0104 0000000000 000	342 517	194 319
Судебная система	000 0105 0000000000 000	816 288	283 137
Обеспечение деятельности финансовых, налоговых и таможенных органов и органов финансового (финансово-бюджетного) надзора	000 0106 0000000000 000	1 348 561	591 733
Обеспечение проведения выборов и референдумов	000 0107 0000000000 000	569 555	155 961

1	2	3	4
Фундаментальные исследования	000 0110 0000000000 000	1 343 405	667 458
Резервные фонды	000 0111 0000000000 000	1 738 940	-
Прикладные научные исследования в области общегосударственных вопросов	000 0112 0000000000 000	90 638	59 370
Другие общегосударственные вопросы	000 0113 0000000000 000	19 735 325	3 054 478
Национальная оборона	000 0200 0000000000 000	234 783	138 957
Мобилизационная и вневойсковая подготовка	000 0203 0000000000 000	189 479	111 800
Мобилизационная подготовка экономики	000 0204 0000000000 000	45 304	27 157
Национальная безопасность и правоохранительная деятельность	000 0300 0000000000 000	1 932 716	867 097
Гражданская оборона	000 0309 0000000000 000	12 039	3 182
Защита населения и территории от чрезвычайных ситуаций природного и техногенного характера, пожарная безопасность	000 0310 0000000000 000	1 598 124	609 189
Другие вопросы в области национальной безопасности и правоохранительной деятельности	000 0314 0000000000 000	322 553	254 726
Национальная экономика	000 0400 0000000000 000	137 372 824	55 181 715
Общэкономические вопросы	000 0401 0000000000 000	781 282	242 898
Воспроизводство минерально-сырьевой базы	000 0404 0000000000 000	116 687	13 162
Сельское хозяйство и рыболовство	000 0405 0000000000 000	15 306 512	7 095 118
Водное хозяйство	000 0406 0000000000 000	434 782	273 238
Лесное хозяйство	000 0407 0000000000 000	1 374 870	623 821
Транспорт	000 0408 0000000000 000	10 612 777	1 074 125
Дорожное хозяйство (дорожные фонды)	000 0409 0000000000 000	68 582 948	37 814 950
Связь и информатика	000 0410 0000000000 000	3 285 035	1 345 716
Другие вопросы в области национальной экономики	000 0412 0000000000 000	36 877 931	6 698 687
Жилищно-коммунальное хозяйство	000 0500 0000000000 000	25 447 620	8 979 675
Жилищное хозяйство	000 0501 0000000000 000	1 540 000	1 442 919
Коммунальное хозяйство	000 0502 0000000000 000	20 150 700	5 834 144
Благоустройство	000 0503 0000000000 000	3 024 021	1 504 406
Другие вопросы в области жилищно-коммунального хозяйства	000 0505 0000000000 000	732 899	198 206
Охрана окружающей среды	000 0600 0000000000 000	5 427 513	2 704 378
Сбор, удаление отходов и очистка сточных вод	000 0602 0000000000 000	2 137 271	1 114 914
Охрана объектов растительного и животного мира и среды их обитания	000 0603 0000000000 000	202 355	70 899

1	2	3	4
Другие вопросы в области охраны окружающей среды	000 0605 0000000000 000	3 087 887	1 518 565
Образование	000 0700 0000000000 000	85 356 988	39 953 429
Дошкольное образование	000 0701 0000000000 000	2 564 047	110 435
Общее образование	000 0702 0000000000 000	18 433 671	6 137 864
Дополнительное образование детей	000 0703 0000000000 000	678 787	126 319
Среднее профессиональное образование	000 0704 0000000000 000	8 452 432	3 978 608
Профессиональная подготовка, переподготовка и повышение квалификации	000 0705 0000000000 000	588 387	114 257
Высшее образование	000 0706 0000000000 000	214 352	101 013
Молодежная политика	000 0707 0000000000 000	1 917 383	751 818
Другие вопросы в области образования	000 0709 0000000000 000	52 507 929	28 633 115
Культура, кинематография	000 0800 0000000000 000	21 743 290	4 104 858
Культура	000 0801 0000000000 000	21 398 302	3 998 609
Кинематография	000 0802 0000000000 000	96 875	38 110
Другие вопросы в области культуры, кинематографии	000 0804 0000000000 000	248 113	68 139
Здравоохранение	000 0900 0000000000 000	42 062 773	16 775 356
Стационарная медицинская помощь	000 0901 0000000000 000	11 472 132	3 511 693
Амбулаторная помощь	000 0902 0000000000 000	3 832 496	2 324 854
Скорая медицинская помощь	000 0904 0000000000 000	527 423	398 142
Санаторно-оздоровительная помощь	000 0905 0000000000 000	38 922	19 026
Заготовка, переработка, хранение и обеспечение безопасности донорской крови и ее компонентов	000 0906 0000000000 000	696 026	417 426
Санитарно-эпидемиологическое благополучие	000 0907 0000000000 000	264 717	149 508
Прикладные научные исследования в области здравоохранения	000 0908 0000000000 000	39 810	23 222
Другие вопросы в области здравоохранения	000 0909 0000000000 000	25 191 247	9 931 485
Социальная политика	000 1000 0000000000 000	65 403 691	29 974 255
Пенсионное обеспечение	000 1001 0000000000 000	1 154 824	535 232
Социальное обслуживание населения	000 1002 0000000000 000	7 990 485	2 951 725
Социальное обеспечение населения	000 1003 0000000000 000	37 018 092	18 728 943
Охрана семьи и детства	000 1004 0000000000 000	18 600 388	7 496 303
Другие вопросы в области социальной политики	000 1006 0000000000 000	639 902	262 052
Физическая культура и спорт	000 1100 0000000000 000	4 292 930	1 520 307
Физическая культура	000 1101 0000000000 000	2 393 835	622 670
Массовый спорт	000 1102 0000000000 000	209 954	66 400
Спорт высших достижений	000 1103 0000000000 000	1 595 562	788 783

1	2	3	4
Другие вопросы в области физической культуры и спорта	000 1105 0000000000 000	93 579	42 454
Средства массовой информации	000 1200 0000000000 000	1 811 802	798 420
Телевидение и радиовещание	000 1201 0000000000 000	1 012 706	437 272
Периодическая печать и издательства	000 1202 0000000000 000	766 328	345 500
Другие вопросы в области средств массовой информации	000 1204 0000000000 000	32 768	15 648
Обслуживание государственного (муниципального) долга	000 1300 0000000000 000	857 244	9 088
Обслуживание государственного (муниципального) внутреннего долга	000 1301 0000000000 000	857 244	9 088
Межбюджетные трансферты общего характера бюджетам бюджетной системы Российской Федерации	000 1400 0000000000 000	28 261 798	18 580 627
Дотации на выравнивание бюджетной обеспеченности субъектов Российской Федерации и муниципальных образований	000 1401 0000000000 000	1 285 293	642 644
Прочие межбюджетные трансферты общего характера	000 1403 0000000000 000	26 976 505	17 937 983
Итого	х	447 177 951	185 095 327

3. Источники финансирования дефицита бюджета

Наименование показателя	Код источника по бюджетной классификации	Утвержденные бюджетные назначения	Исполнение за отчетный период
1	2	3	4
Источники внутреннего финансирования дефицитов бюджетов	000 01 00 00 00 00 0000 000	-9 883 473	-14 969 753
Бюджетные кредиты от других бюджетов бюджетной системы Российской Федерации	000 01 03 00 00 00 0000 000	-16 076 394	-14 969 109
Иные источники внутреннего финансирования дефицитов бюджетов	000 01 06 00 00 00 0000 000	6 192 921	-644
Источники внешнего финансирования дефицитов бюджетов	000 02 00 00 00 00 0000 000	-6 192 921	0
Иные источники внешнего финансирования дефицитов бюджетов	000 02 04 00 00 00 0000 000	-6 192 921	0
Изменение остатков средств	000 01 00 00 00 00 0000 000	32 767 522	-55 938 164

1	2	3	4
Изменение остатков средств на счетах по учету средств бюджетов	000 01 05 00 00 00 0000 000	32 767 522	-12 938 164
Иные источники внутреннего финансирования дефицитов бюджетов	000 01 06 00 00 00 0000 000	0	-43 000 000
Итого	000 90 00 00 00 00 0000 000	16 691 128	-70 907 917
