



ОСНОВНЫЕ ПОКАЗАТЕЛИ ПРОГНОЗА СОЦИАЛЬНО-ЭКОНОМИЧЕСКОГО РАЗВИТИЯ РЕСПУБЛИКИ ТАТАРСТАН НА 2026-2028 ГОДЫ

Заместитель Премьер-министра Республики Татарстан -
министр экономики Республики Татарстан М.Р.Шагиахметов
29.10.2025

Национальные цели развития Российской Федерации на период 2025 - 2030 годы

- ◆ Сохранение населения, укрепление здоровья и повышение благополучия людей, поддержка семьи
- ◆ Реализация потенциала каждого человека, развитие его талантов, воспитание патриотичной и социально ответственной личности
- ◆ Комфортная и безопасная среда для жизни
- ◆ Экологическое благополучие
- ◆ Устойчивая и динамичная экономика
- ◆ Цифровая трансформация государственного и муниципального управления, экономики и социальной сферы
- ◆ Технологическое лидерство

**Указ Президента Российской Федерации от 7 мая 2024 года № 309 "О национальных целях развития Российской Федерации на период до 2030 года и на перспективу до 2036 года"*



ВЫЗОВЫ И ОГРАНИЧЕНИЯ



Усиление санкционного давления, в т.ч. вторичных санкций



Дефицит кадров



Высокая ключевая ставка, сжатие кредитования
и рост долговой нагрузки

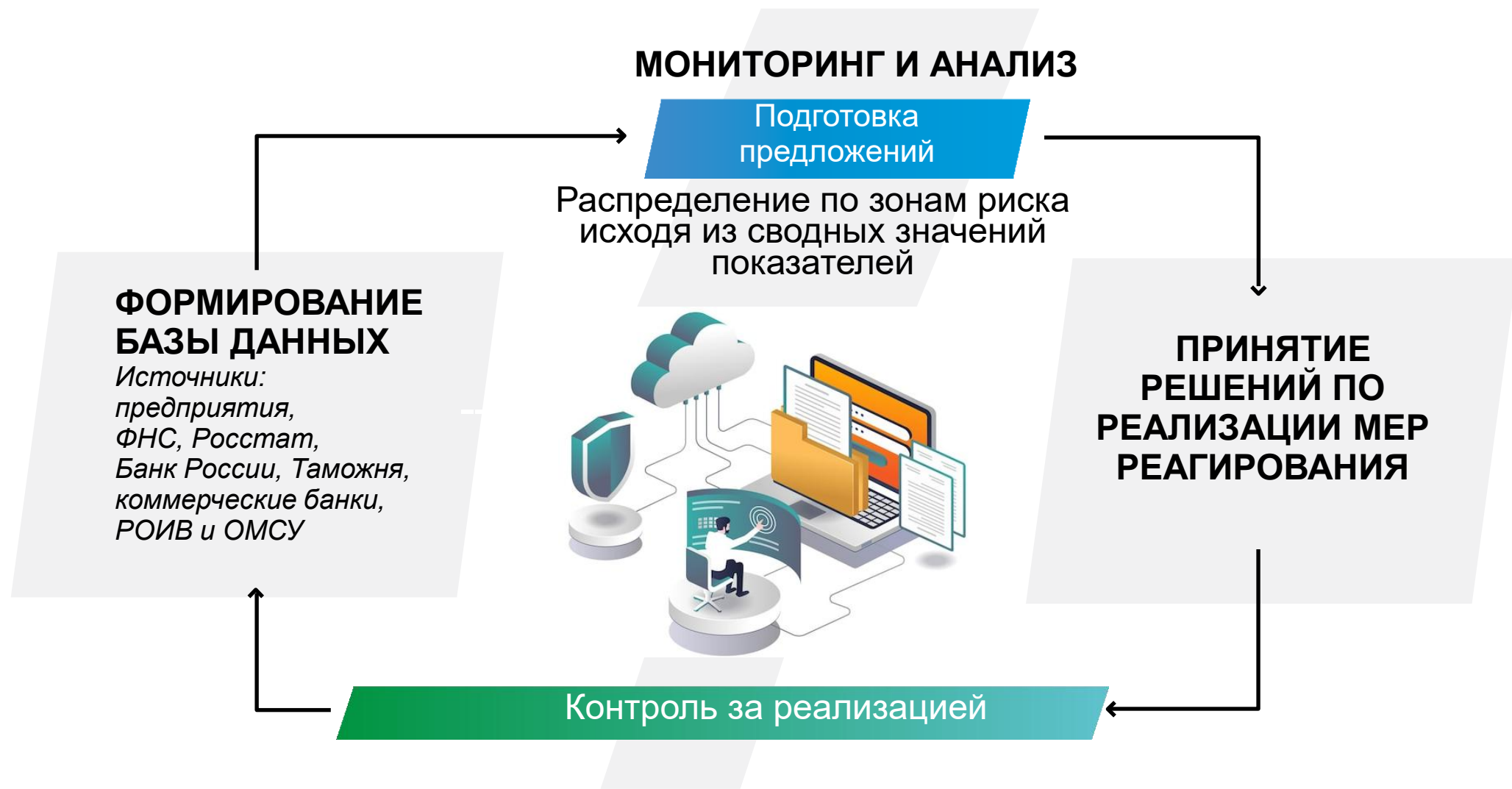


Низкая эффективность ряда отраслей



Ограничение доступа к передовым технологиям

РАБОТА ШТАБА ПО ОБЕСПЕЧЕНИЮ УСТОЙЧИВОГО РАЗВИТИЯ ЭКОНОМИКИ РЕСПУБЛИКИ ТАТАРСТАН



РЕАЛИЗАЦИЯ ФЕДЕРАЛЬНЫХ И РЕСПУБЛИКАНСКИХ МЕР ПОДДЕРЖКИ



ПОДДЕРЖКА БИЗНЕСА

ПОДДЕРЖКА СИСТЕМООБРАЗУЮЩИХ ОРГАНИЗАЦИЙ, в т.ч.	96,7 млрд руб.
<i>Субсидии*</i>	<i>73,5 млрд руб.</i>
<i>Программы развития ФРП*</i>	<i>7,0 млрд руб.</i>
<i>Льготные кредиты и гранты*</i>	<i>16,2 млрд руб.</i>
ПРЕДПРИЯТИЯ МСП ПОДДЕРЖАНЫ НА СУММУ, в т.ч.	38,0 млрд руб.
<i>Льготные кредиты на инвестиционные и оборотные цели</i>	<i>7,0 млрд руб.</i>
<i>«Кредитные каникулы» и реструктуризация</i>	<i>7,6 млрд руб.</i>
<i>Сельхозтоваропроизводители в рамках ПП РФ №1528</i>	<i>23,4 млрд руб.</i>

* январь-август 2025 года



ВРП РЕСПУБЛИКИ ТАТАРСТАН

по итогам
января-сентября 2025 года*

4 341,1

млрд рублей

103,1%**

* оценка

** в сопоставимых ценах к январю-сентябрю 2024 г.

ОСНОВНЫЕ НАПРАВЛЕНИЯ РАБОТЫ В 2025 ГОДУ

- 1 Обеспечение бесперебойной и эффективной деятельности организаций отраслей экономики
- 2 Стимулирование инвестиционной активности
- 3 Внедрение инноваций и технологическое развитие
- 4 Качественный рост МСП
- 5 Сбалансированное развитие инфраструктуры и территорий

ПРОМЫШЛЕННОЕ ПРОИЗВОДСТВО

по итогам января-сентября 2025 года

4 393,7 млрд рублей

111,6% ИПП*

В ОБРАБАТЫВАЮЩИХ ОТРАСЛЯХ

120,4% ИПП*

*к январю-сентябрю 2024 г.



ВКЛАД СЕЛЬСКОХОЗЯЙСТВЕННОЙ ОТРАСЛИ

по итогам января-сентября 2025 года*

289,2 млрд рублей

108,0%**

* оценка

** в сопоставимых ценах к январю-сентябрю 2024 г.



ВКЛАД ПОТРЕБИТЕЛЬСКОГО РЫНКА

по итогам января-сентября 2025 года*

1 294,9 млрд рублей

101,6%**

СБЕРЕГАТЕЛЬНАЯ МОДЕЛЬ ПОВЕДЕНИЯ НАСЕЛЕНИЯ

**ПОТРЕБИТЕЛЬСКОЕ
КРЕДИТОВАНИЕ**

71,5%

**ВКЛАДЫ В
БАНКАХ**

126,9%

* оценка

** в сопоставимых ценах к январю-сентябрю 2024 г.




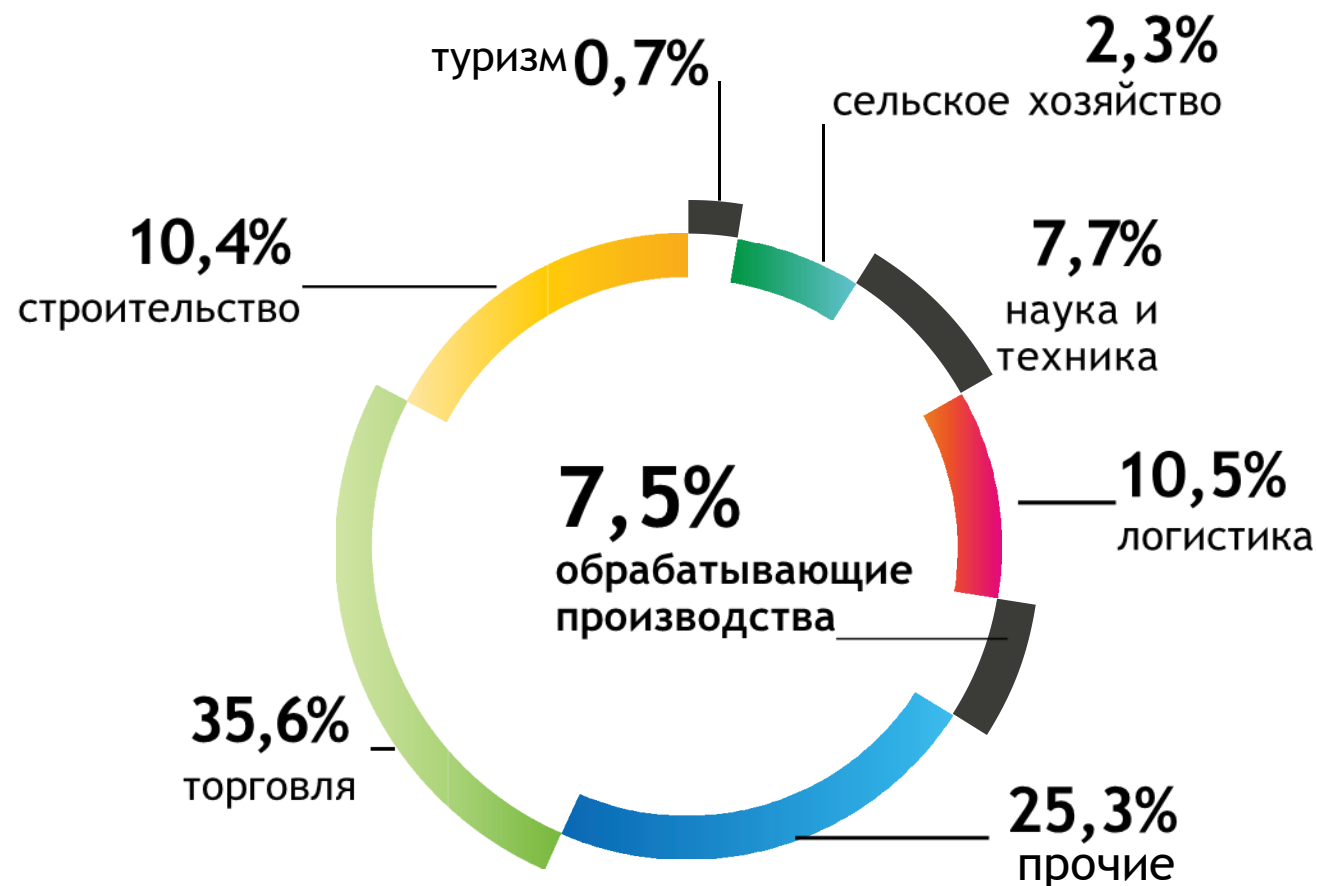
ВКЛАД МАЛОГО И СРЕДНЕГО БИЗНЕСА



по итогам 9 месяцев 2025 года

180,4  **+103,1%**
тыс. единиц
количество субъектов МСП

892,8  **+113,2%**
тыс. человек
численность занятых в МСП



ВКЛАД ОСОБЫХ ЭКОНОМИЧЕСКИХ ЗОН, ТОР И ПРОМЫШЛЕННЫХ ПАРКОВ



по итогам 1 полугодия 2025 года

127,3%

темп роста оборота
к 1 полугодю 2024 года

2 103

количество
резидентов



ИНВЕСТИЦИОННАЯ АКТИВНОСТЬ



по итогам января-сентября 2025 года *

1,1 трлн рублей
объём инвестиций
в основной капитал

115,0% ▲
к январю-сентябрю 2024 г.**



* оценка

** в сопоставимых ценах

ОБЪЕМ СТРОИТЕЛЬНЫХ РАБОТ

по итогам января-сентября 2025 года*

672,0 млрд рублей

101,0%**

Введено

2 980,5 тыс. кв.м жилья

102,4%

* оценка

** в сопоставимых ценах к январю-сентябрю 2024 г.



ОЦЕНКА ЭКОНОМИЧЕСКИХ ПОКАЗАТЕЛЕЙ В 2025 ГОДУ



	объем, млрд руб.	в сопоставимых ценах, в % к 2024 г.
Промышленность	5 663,0	109,0
Добыча полезных ископаемых	949,9	98,4
Обрабатывающие производства:	4 421,9	112,8
в том числе производство:		
нефтепродуктов	1 153,2	102,7
химических веществ и химических продуктов	554,4	109,5
резиновых и пластмассовых изделий	216,6	102,2
машин и оборудования	156,6	100,0
компьютеров, электронных и оптических изделий	125,8	95,0
пищевых продуктов	364,4	101,0
Обеспечение электрической энергией, газом и паром	224,6	101,5
Сельское хозяйство	368,2	105,1
Строительство	959,0	100,2
Розничная торговля	1 804,8	102,3

ВРП РЕСПУБЛИКИ ТАТАРСТАН



по итогам 2025 года (оценка)

5 430 млрд рублей

102,4%*

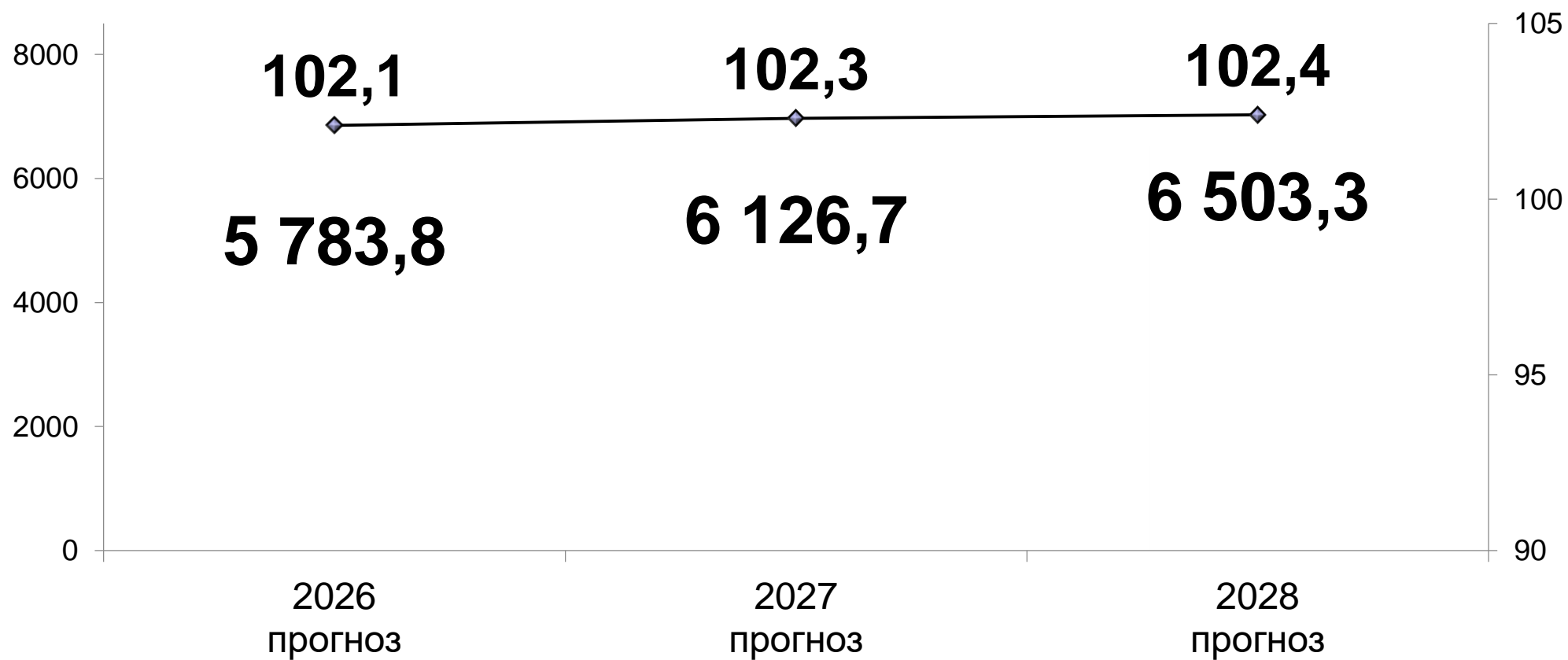
к 2024 г.

* в сопоставимых ценах





ВАЛОВОЙ РЕГИОНАЛЬНЫЙ ПРОДУКТ



ВРП, млрд рублей

—♦— в сопоставимых ценах, в % к предыдущему году



ФАКТОРЫ ВЫПОЛНЕНИЯ ПРОГНОЗА

Обеспечение бесперебойной работы предприятий и их дальнейшее развитие с учетом:

- реализации инвестиционных проектов,
- расширения рынков сбыта, в том числе за счет выхода на новые международные рынки,
- технологического развития,
- повышения производительности труда

ПРОГНОЗ ПРИБЫЛИ



Текущая экономическая ситуация требует повышения концентрации внимания собственников предприятий, руководителей отраслевых министерств и муниципалитетов к анализу рисков финансовой устойчивости и принятию соответствующих мер

МОНИТОРИНГ СИСТЕМООБРАЗУЮЩИХ ПРЕДПРИЯТИЙ



Еженедельный мониторинг

 **670** предприятий

 **51 %** ВРП

 **80 %** промышленности


Цели работы балансовых комиссий:


✓ выявление причин ухудшения ФХД


✓ разработка плана реагирования

✓ участие в мерах господдержки

Параметры мониторинга

 Доходы

 Деловая активность






 Кадры

 Платежеспособность

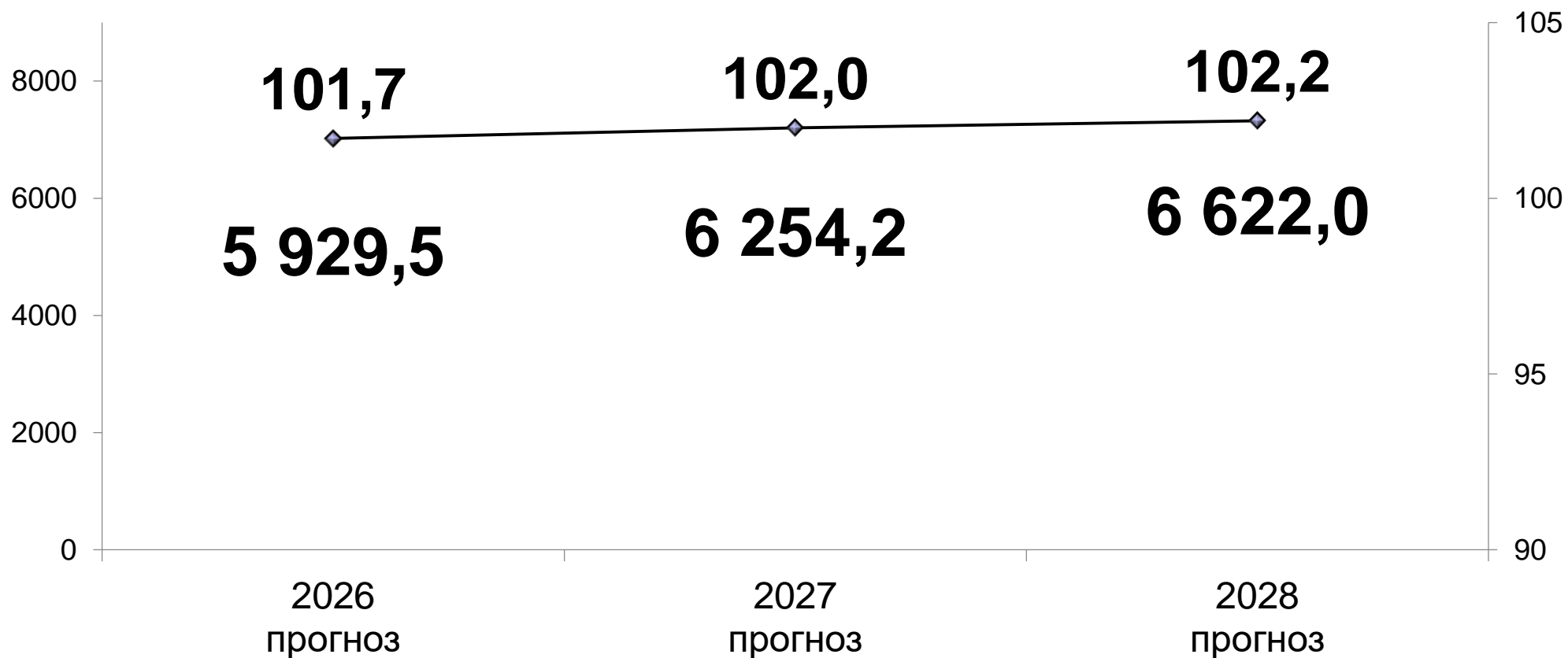
 Задолженность

 ВЭД

Распределение по министерствам:

Минпромторг РТ		366
Минстрой РТ		109
Минсельхоз РТ		82
Минтранс РТ		81
Минцифра РТ		20

ПРОМЫШЛЕННОЕ ПРОИЗВОДСТВО



Объем отгруженной продукции, млрд рублей


—◆— ИПП, в % к предыдущему году

ПРОГНОЗ ИНДЕКСА ПРОМЫШЛЕННОГО ПРОИЗВОДСТВА НА 2026-2028 ГОДЫ, В % К ПРЕДЫДУЩЕМУ ГОДУ



	2026	2027	2028
Промышленность <i>в том числе:</i>	101,7	102,0	102,2
Добыча полезных ископаемых	100,1	100,1	100,1
Обрабатывающие производства, <i>в том числе производство:</i>	102,1	102,5	102,6
химических веществ и химических продуктов	103,4	100,0	106,4
нефтепродуктов	102,8	104,0	100,0
резиновых и пластмассовых изделий	101,8	102,0	102,3
автотранспортных средств, прицепов и полуприцепов	109,0	102,4	103,2
компьютеров, электронных и оптических изделий	102,5	102,8	103,4
пищевых продуктов	102,6	102,6	102,6
прочей неметаллической минеральной продукции	101,8	102,0	102,0
Обеспечение электрической энергией, газом и паром; кондиционирование воздуха	101,0	101,0	101,5

СТРОИТЕЛЬСТВО



Объем работ, выполненных по виду деятельности "Строительство", млрд рублей

—♦— в сопоставимых ценах, в % к предыдущему году

ФАКТОРЫ ОБЕСПЕЧЕНИЯ ВЫПОЛНЕНИЯ ПРОГНОЗА В СТРОИТЕЛЬНОМ СЕКТОРЕ



Восстановление спроса на жилье



Стабилизация цен на строительные материалы и сырье

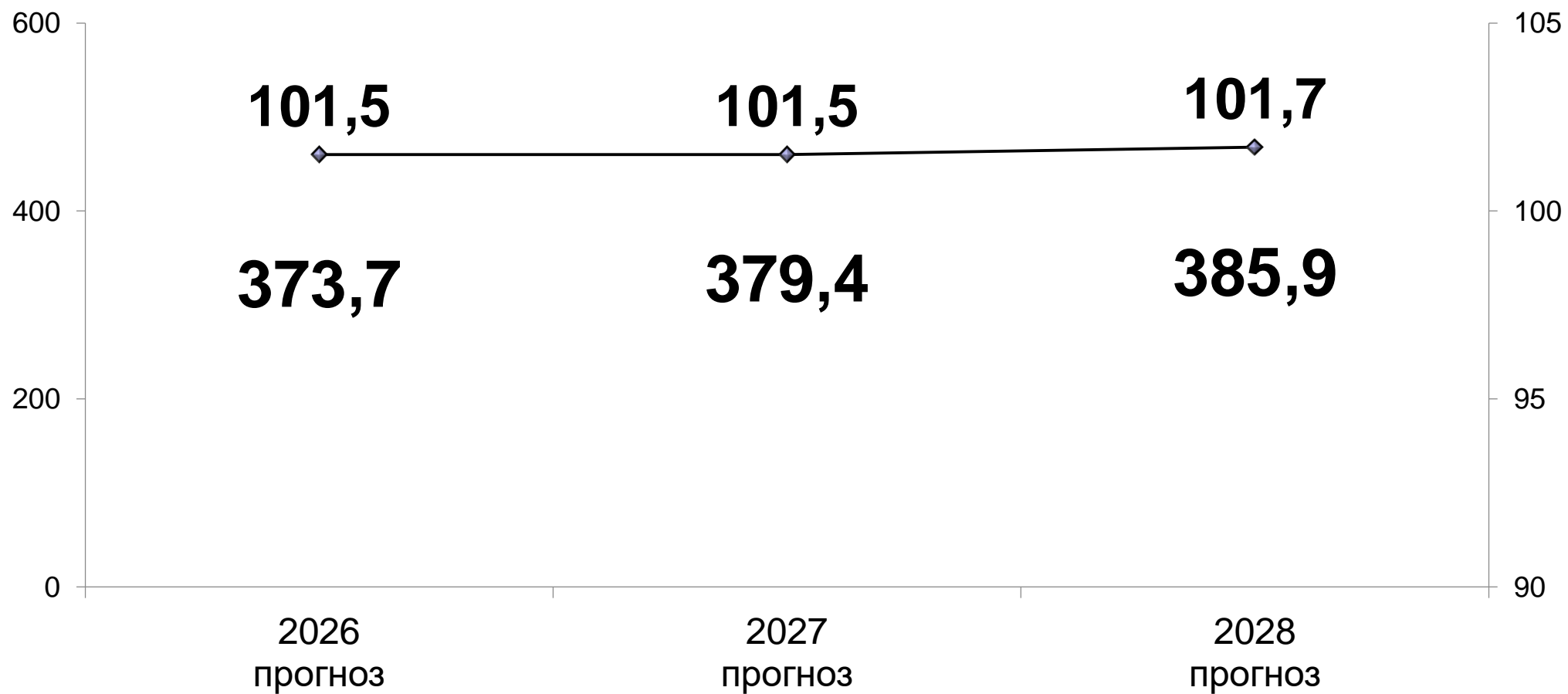


Сокращение инвестиционно-строительного цикла и цифровизация процесса



Реализация нацпроектов и республиканских программ

СЕЛЬСКОЕ ХОЗЯЙСТВО



Объем продукции сельского хозяйства, млрд рублей

—♦— в сопоставимых ценах, в % к предыдущему году

ФАКТОРЫ ОБЕСПЕЧЕНИЯ ВЫПОЛНЕНИЯ ПРОГНОЗА В СФЕРЕ АПК



Сохранение и повышение эффективности господдержки



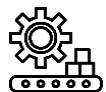
Реализация и запуск в планируемые сроки инвестиционных проектов



Развитие перерабатывающего сектора и наращивание экспорта



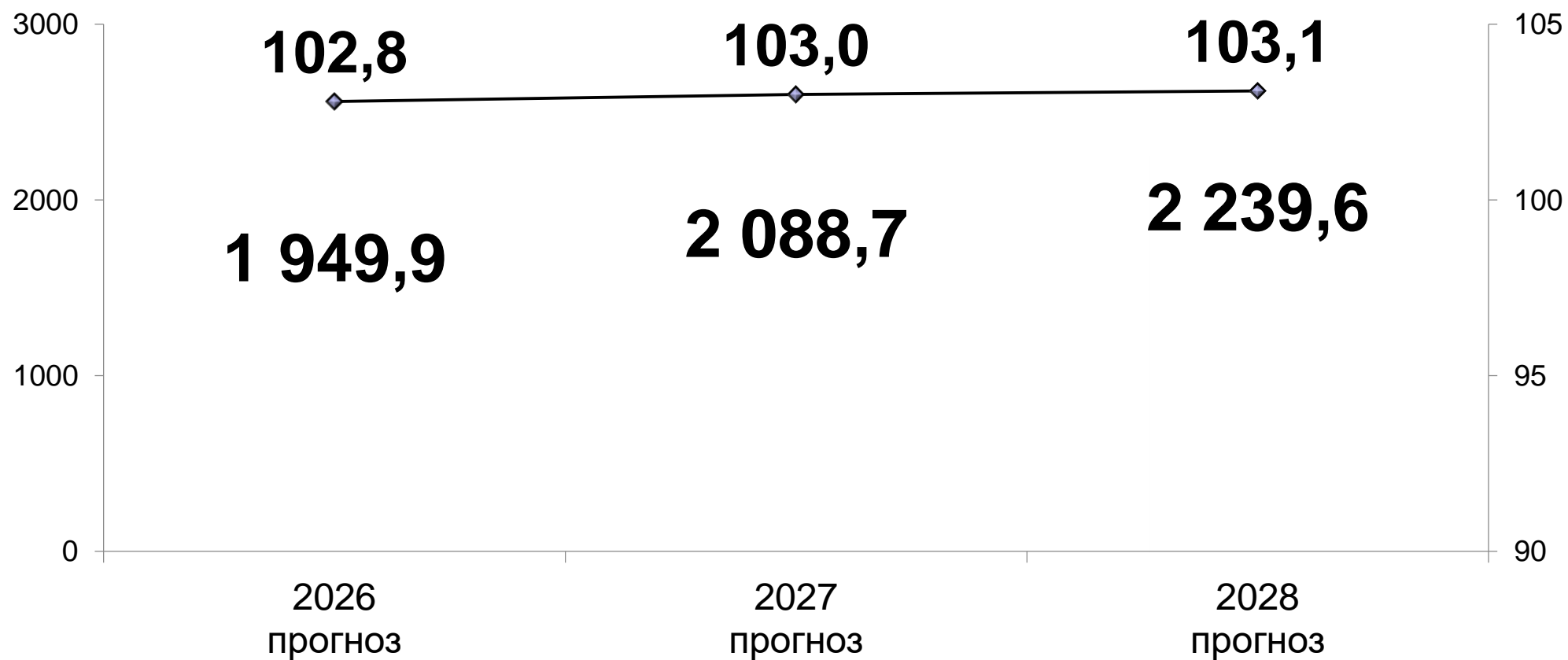
Эффективное вовлечение в оборот земель сельскохозяйственного назначения и развитие мелиоративного комплекса



Технологическая модернизация



РОЗНИЧНАЯ ТОРГОВЛЯ



Оборот розничной торговли, млрд рублей

—♦— в сопоставимых ценах, в % к предыдущему году



РАЗВИТИЕ ЭЛЕКТРОННОЙ ТОРГОВЛИ

OZON

WILDBERRIES

МАГНИТ
МАРКЕТ

на 1 июля 2025 года

+ 5%

71,3 тыс. поставщиков

к началу года

Задача - оказывать полное содействие бизнесу, в том числе через проведение вебинаров и консультаций, для максимального использования возможностей онлайн-торговли для расширения своих рынков

ФЕДЕРАЛЬНЫЙ ЗАКОН от 31 июля 2025 года №289-ФЗ «ОБ ОТДЕЛЬНЫХ ВОПРОСАХ РЕГУЛИРОВАНИЯ ПЛАТФОРМЕННОЙ ЭКОНОМИКИ»



Предмет регулирования

Отношения, возникающие между операторами посреднических цифровых платформ, их партнерами, пользователями и иными лицами в связи с продажей товаров, выполнением работ, оказанием услуг

Субъекты регулирования

Посреднические цифровые платформы, обеспечивающие техническую возможность одновременно:

- ✓ разместить оферту
- ✓ совершить сделку
- ✓ провести оплату

+ доп. критерии, отражающие масштаб/значимость платформ*

Реестр посреднических цифровых платформ (ПЦП)*

Основные положения

Покупатели/заказчики

- **Доверенная проверка** партнеров*
- **Обязательная проверка наличия данных** о маркировке, госрегистрации, подтверждении соответствия **в карточке товара***
- Оператор ПЦП обязан **не допускать** карточки товаров, изъятых из оборота, БАДов, лекарств, медизделий, пестицидов и агрохимикатов **без госрегистрации**

Бизнес

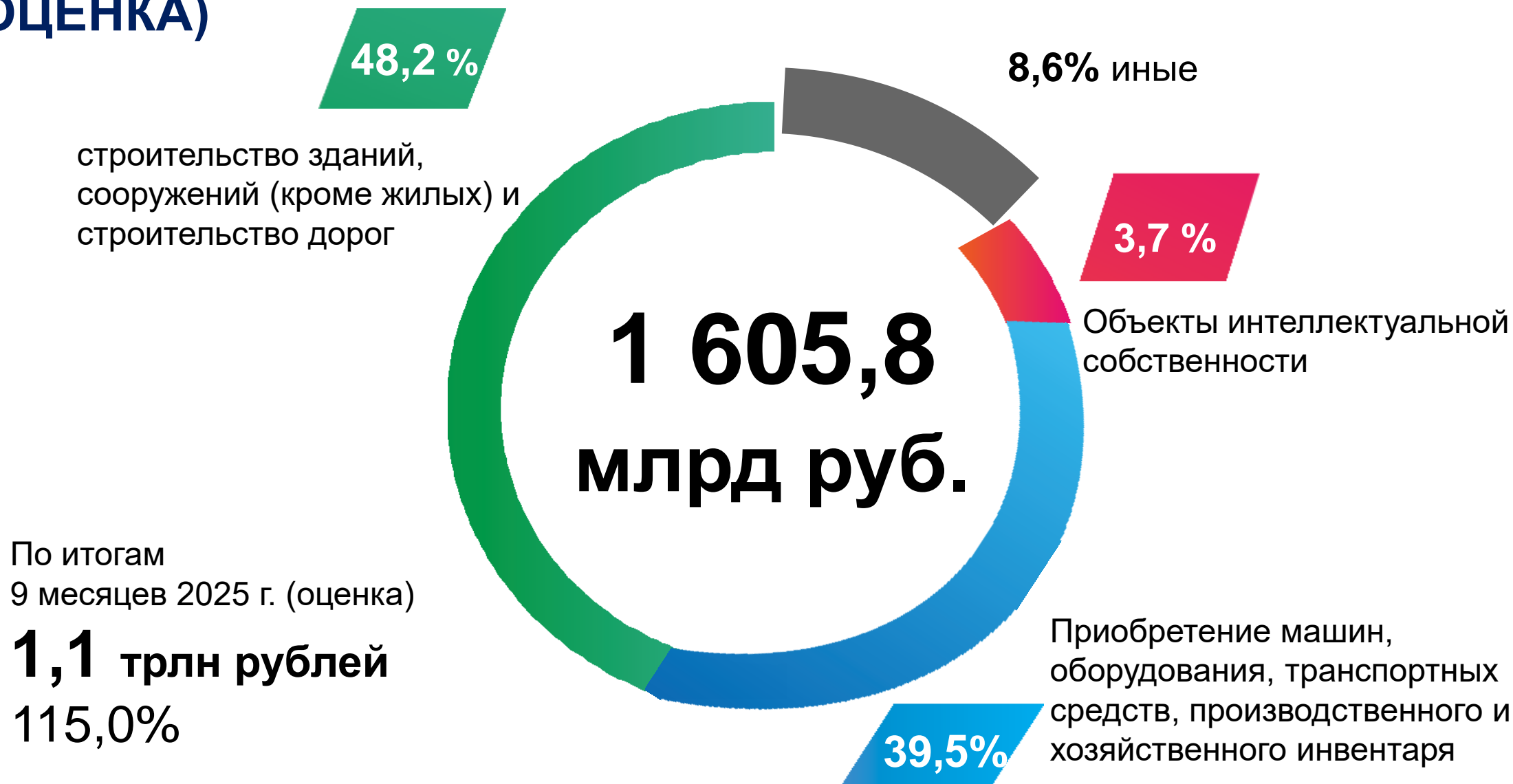
- Обязательное **содержание договора**
- **Уведомление об изменении** существенных условий договора **за 45 дн.**
- Применение санкций с **мотивированным уведомлением за 3 дня**
- **Запрет на скидки** за счет партнера **без его согласия** и уведомления за 5 р.дн.
- Обязательная **досудебная система** рассмотрения жалоб на ПЦП

Исполнители-физлица

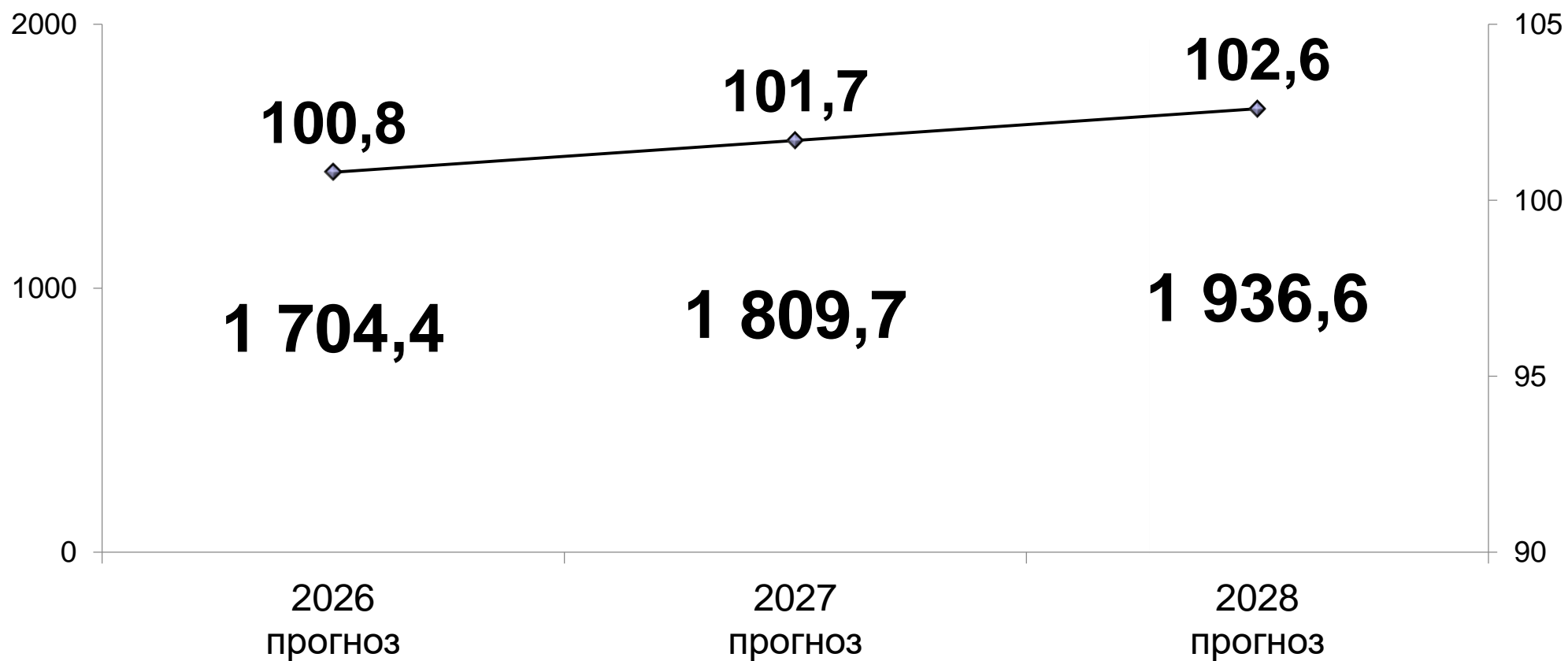
(самозанятые и ИП)

- **Критерии гражданско-правовых отношений** с оператором ПЦП / пользователем-заказчиком
- **Гарантии партнера-исполнителя:** самостоятельно определять место и время принятия заказа, выполнять заказы на разных платформах в любое время
- Обязанность оператора ПЦП **информировать о продуктах соц. и пенс. страхования** и **право софинансировать** расходы на их приобретение

ИНВЕСТИЦИИ В ОСНОВНОЙ КАПИТАЛ В 2025 ГОДУ (ОЦЕНКА)



ИНВЕСТИЦИИ В ОСНОВНОЙ КАПИТАЛ



Инвестиции в основной капитал, млрд рублей

—♦— в сопоставимых ценах, в % к предыдущему году

ПЛАН МЕРОПРИЯТИЙ ПО УЛУЧШЕНИЮ ИНВЕСТИЦИОННОГО КЛИМАТА И УСЛОВИЙ ВЕДЕНИЯ БИЗНЕСА



КАБИНЕТ МИНИСТРОВ
РЕСПУБЛИКИ ТАТАРСТАН



ТАТАРСТАН РЕСПУБЛИКАСЫ
МИНИСТРЛАР КАБИНЕТЫ

30.07.2025

г.Казань

№ АП-12-259



ДОКУМЕНТ ПОДПИСАН
ЭЛЕКТРОННОЙ ПОДПИСЬЮ

СВЕДЕНИЯ О СЕРТИФИКАТЕ ЭП

Сертификат: 00A40BFABA4B9C0E8EAAD560C96D62858
Владелец: Песошин Алексей Валерьевич
Действителен с 10.07.2025 до 03.10.2026

УТВЕРЖДЕНО
Премьер-министром
Республики Татарстан,
руководителем Проектного
офиса по улучшению
инвестиционного климата
в Республике Татарстан
А.В.ПЕСОШИНЫМ

ПЕРЕЧЕНЬ ПОРУЧЕНИЙ

по вопросу реализации мер по улучшению условий ведения бизнеса
в Республике Татарстан

1. Во исполнение пункта 6 Перечня Поручений Председателя Правительства Российской Федерации М.В.Мишустина от 03.06.2025 № ММ-П13-20086 по итогам стратегической сессии по направлению «Инвестиционный климат и целевые модели ведения бизнеса», состоявшейся 22 апреля 2025г., а также в целях реализации мер по улучшению инвестиционного климата Республики Татарстан утвердить прилагаемый План мероприятий («Дорожную карту») по достижению ключевых показателей эффективности Национальной модели целевых условий ведения бизнеса и системным улучшениям инвестиционного климата на территории Республики Татарстан (далее – План мероприятий).

2. Республиканским органам исполнительной власти, определенным ответственными исполнителями в Плате мероприятий, а также рекомендовать органам местного самоуправления муниципальных районов и городских округов Республики Татарстан, ресурсоснабжающим организациям, осуществляющим деятельность в Республике Татарстан:

2.1. обеспечить выполнение мероприятий Плана мероприятий в установленные

ПЛАН МЕРОПРИЯТИЙ НА 2025-2026 ГОДЫ

24 ответственных министерства,
ведомства, МО РТ и РСО

4 соглашения с РСО
по сокращению
инвестпроцессов



*ПЛАН УТВЕРЖДЁН РАСПОРЯЖЕНИЕМ
КМ РТ ОТ 30 ИЮЛЯ 2025 ГОДА № АП-12-259*

Ответственным министерствам, ведомствам и организациям республики необходимо обеспечить исполнение Плана мероприятий в установленные сроки

ЕДИНЫЙ КАБИНЕТ СОГЛАСОВАНИЙ



АКТИВНО РАБОТАЮТ: Лаишевский, Пестречинский, Агрызский, Альметьевский, Балтасинский, Муслюмовский, Апастовский, Елабужский, Верхнеуслонский, Нурлатский, Буинский, Мензелинский, Новошешминский, Высокогорский, Ютазинский, Тетюшский, г.Набережные Челны.

Ресурсоснабжающие организации:

АО «Сетевая компания» и ООО «Газпром трансгаз Казань»

ПРОЦЕДУРЫ В ЕДИНОМ КАБИНЕТЕ СОГЛАСОВАНИЯ

5 РАБОЧИХ ДНЕЙ

выдача технических условий

14 РАБОЧИХ ДНЕЙ

согласование съёмки текущих изменений с РСО

15 РАБОЧИХ ДНЕЙ

обмен сведениями о существующих (проектируемых) сетях и объектах инфраструктуры

Обеспечить работу всех муниципалитетов и ресурсоснабжающих организаций в Едином кабинете согласований и регулярно использовать его инструменты по ключевым процедурам



НОВАЯ ОЭЗ ППТ «ЗЕЛЕНАЯ ДОЛИНА»

5*

резидентов

15,4*

млрд руб
инвестиций

124,2* 444*

млрд руб
выручка

рабочих
места

НАЛОГОВЫЕ ЛЬГОТЫ:

2% первые 5 лет

7% с 6 по 10 год, далее 15,5%

НАЛОГ НА
ПРИБЫЛЬ

0%

ЗЕМЕЛЬНЫЙ НАЛОГ
НАЛОГ НА ИМУЩЕСТВО
НАЛОГ НА ТРАНСПОРТ



Общая площадь — 16,5 га

на территории Заинского муниципального
района



ООО «Полихим.Заинск»



ООО «Инитбио»



ООО «Инлипор-Фарм»



ООО «Биоволокно»

ЭКОТРАНС
ФОРМА

ООО «ЭкоТрансФорма»

* Прогнозируемые данные ООО «УК «Алабуга-2.Нефтехимия»

ПЛАНОВЫЕ ПОКАЗАТЕЛИ НА 2026 ГОД ОЭЗ В СООТВЕТСТВИИ С СОГЛАШЕНИЯМИ



ОЭЗ «Алабуга»

ОЭЗ «Иннополис»

Количество резидентов, ед. (нарастающим)	80	137
Число работников, чел. (с УК нарастающим)	36 380	8 646
Сумма выручки, млрд руб. (за год)	321,9	62,0
Инвестиции, млрд. руб. (нарастающим)	364,4	165,9

В условиях сохраняющегося санкционного давления в отношении ОЭЗ «Алабуга» и «Иннополис» необходимо совместно с отраслевыми министерствами и управляющими компаниями обеспечить адаптацию через развитие партнёрств с дружественными странами и выполнение показателей до 2030 года

ПЛАНОВЫЕ ПОКАЗАТЕЛИ НА 2026 ГОД ПО ТОР В СООТВЕТСТВИИ С СОГЛАШЕНИЯМИ*



«Нижнекамск»

20 резидентов
7,5 млрд руб. инвестиций



«Набережные Челны»

48 резидентов
38,7 млрд руб. инвестиций



«Чистополь»

38 резидентов
8,5 млрд руб. инвестиций



«Зеленодольск»

18 резидента
7,7 млрд руб. инвестиций



«Менделеевск»

19 резидентов
4,8 млрд руб. инвестиций



**нарастающим итогом*

ТРАНСФОРМАЦИЯ УСЛОВИЙ ВЕДЕНИЯ БИЗНЕСА В РАМКАХ ПОПРАВКИ В НАЛОГОВЫЙ КОДЕКС РОССИИ



по итогам 9 мес. 2025 года

180,4  **+103,1%**
тыс.
единиц

количество МСП

ВОЗМОЖНЫЕ РИСКИ У МСП

- отсутствие навыков и компетенций у персонала по ведению учета
- отсутствие адаптированной системы ведения бухгалтерского учета
- рост операционных затрат и штрафные санкции

ОСНОВНЫЕ ИЗМЕНЕНИЯ В НК РФ

- 1**
 - увеличение НДС до 22%
 - **снижение порога УСН** для применения НДС до 10 млн руб.
- 2**
 - **снижение макс. дохода** на Патенте до 10 млн руб.
 - **запрет стационарной торговли и грузоперевозок** на Патенте
- 3**
 - **корректировка условий по страховым взносам** для отдельных налогоплательщиков

ОСНОВНЫЕ НАПРАВЛЕНИЯ ДАЛЬНЕЙШЕЙ РАБОТЫ В РАМКАХ ПОПРАВКИ В НАЛОГОВЫЙ КОДЕКС РОССИИ



Информационная кампания по налоговым нововведениям совместно с ТПП РТ, Ассоциацией МСБ, включая очные семинары



Проведение образовательных модулей для МСП - совместно с ТПП РТ, СКБ Контур и СБЕРом



Снятие издержек по налоговой отчетности - совместно с кредитными организациями, партнерами и Центром «Мой Бизнес»



Запуск услуг по повышению квалификации сотрудников МСП по ведению бухгалтерии



Дополнительные финансовые меры поддержки от институтов развития



Обращение Раиса республики Р.Н.Минниханова:

- о не применении в 2026 году штрафных санкций для упрощенцев
- о сохранении Патента для торговли в сельских населенных пунктах при условии реализации продовольственных товаров

ПРОГНОЗ В СФЕРЕ МАЛОГО И СРЕДНЕГО ПРЕДПРИНИМАТЕЛЬСТВА



КОЛИЧЕСТВО МСП, ТЫС. ЕДИНИЦ

182,7

2025 год

185,9

2026 год

ЗАНЯТЫЕ В МСП, ТЫС. ЧЕЛОВЕК

879,0

2025 год

900,8

2026 год



РЕАЛЬНЫЙ РОСТ ДОХОДОВ НА ОДНОГО РАБОТНИКА СУБЪЕКТА МСП % К 2023 ГОДУ



ЦЕЛЕВЫЕ ЗНАЧЕНИЯ ПО РОССИЙСКОЙ ФЕДЕРАЦИИ

	2025	2026	2027	2028	2029	2030
Темп роста дохода на одного работника субъекта МСП, %	107,9	111,3	115,0	119,1	123,5	128,1

**целевые значения по субъектам России аналогичны федеральным*

**по данным ЕМИСС, Минэкономразвития РФ*

ОСНОВНЫЕ НАПРАВЛЕНИЯ РАЗВИТИЯ МСП



Реализация мер государственной поддержки бизнеса

в целях снижения затрат и сроков для реализации запланированных проектов



Развитие индустриальных (промышленных) парков

в целях обеспечения предприятий готовой инфраструктурой



Расширение рынков сбыта

(в том числе на экспорт и с помощью ресурсов РМЦ)

в целях обеспечения бесперебойной работы бизнеса



ДЕЙСТВУЮЩИЕ ПРОГРАММЫ ПОДДЕРЖКИ МСП

Доступные федеральные программы:



Программа льготного кредитования
для сельхозтоваропроизводителей



Льготные кредиты МСП
на инвестиционные цели



Программа льготного
кредитования «Промышленная ипо-
тека»



Льготное кредитование на развитие
туристической инфраструктуры



Программа кредитования
станкостроительных компаний



Лизинговые продукты
Корпорации МСП



Единый контакт-центр
524-90-90

Республиканские программы



Льготные микрозаймы
от 1 % годовых



Поручительства
до 70 млн рублей



Лизинг отечественного
оборудования и
производственных зданий



Субсидии резидентам
промышленных парков



Новые микрозаймы «Легкий
старт» и «Содействие»



Навигатор мер
поддержки



ВОВЛЕЧЕНИЕ МСП В ФИНАНСОВУЮ ПОДДЕРЖКУ

по итогам 9 месяцев 2025 года



ОБЩАЯ СУММА ОКАЗАННОЙ ПОДДЕРЖКИ

38,0 млрд
рублей

в том числе:

35,2 млрд
рублей

по федеральным программам

2,8 млрд
рублей

по республиканским мерам

**Задача Глав муниципальных образований
и отраслевых министерств совместно с
бизнес-объединениями обеспечить
оперативное и эффективное использование
федеральных и республиканских мер
поддержки, направленных на расширение
производства и реализацию новых
инвестпроектов**

РЫНОК ФИНАНСОВОГО КАПИТАЛА

(цифровые активы, облигации, IPO)



Министерство
экономического развития
Российской Федерации

Субсидирование затрат:

- до 30 млн рублей для МТК за размещение выпуска
- до 15 млн рублей для субъектов МСП из приоритетных отраслей
- до 5 млн рублей по договорам привлечения инвестиций
- до 3 млн рублей по затратам на размещение



- Якорные инвестиции до 50% от объема выпуска
- Инвестирование в приобретение ЦФА на А-Токен Альфа-банка



- Поручительства по облигационным выпускам до 1 млрд руб.



- Включение в Сектор Роста Московской Биржи при получении якорных инвестиций и/или поручительства
- Льготный размер вознаграждения за услуги листинга (до - 40%)
- С эмитентов МСП не взимается вознаграждение за листинг облигаций объемом выпуска до 400 млн руб.



ЦЕНТР ПОДДЕРЖКИ
ИНЖИНИРИНГА И ИННОВАЦИЙ

Грантовая поддержка при размещении акций:

- до 80 млн рублей для технологических компаний
- до 50 млн рублей для малых технологических компаний

РАЗВИТИЕ ПРОМЫШЛЕННЫХ ПАРКОВ

по итогам 1 полугодия 2025 года

1 750 ▲ +3,0% к АППГ
резидентов

72 178 ▲ +6,7% АППГ
созданных рабочих мест

Меры поддержки

- Налоговые льготы
- Субсидирование электроэнергии
- Микрозаймы
- Лизинг оборудования и зданий
- Поручительства



СНЯТИЕ ОГРАНИЧЕНИЙ ПО РАЗВИТИЮ ПРОМПАРКОВ



2023 год

136 млн рублей

44 резидента

4 промпарка

Алексеевский

Арский

Мензелинский

Нижнекамский

2024 год

433 млн рублей

150 резидентов

8 промпарков

Аксубаевский

Арский

Зеленодольский

Лаишевский

Менделеевский

Сабинский

Тюлячинский

Чистопольский

срок исполнения обязательств 2025 год

2025 год

575 млн рублей

120 резидентов

6 промпарков

Алексеевский

Зеленодольский

Мамадышский

Набережные Челны

Сабинский

Тюлячинский

срок исполнения обязательств
2026 год

Главам муниципальных районов и управляющим компаниям промпарков необходимо обеспечить исполнение всех принятых на себя обязательств, взяв на личный контроль запуск производств резидентов в заявленные сроки

ПРОГРАММА МИНЭКОНОМРАЗВИТИЯ РОССИИ

Финансирование проектов частных управляющих компаний
по закупке оборудования для коллективного пользования резидентами



497,4 млн рублей
общая сумма
заявок от Татарстана

241,7 млн рублей
софинансирование из
бюджета РФ

89,4 млн рублей
софинансирование из
бюджета РТ

166,3 млн рублей
частных инвестиций
управляющих компаний

Наименование МО	Наименование ПП	Вид оборудования
Менделеевский	«МультиПак»	Инженерное оборудование
Набережные Челны	«Развитие-3»	Снегоплавильная установка
Тюлячинский	«Тюлячи» (6 очередь)	Производственное оборудование
Чистопольский	«Интеграция»	Газопоршневая электростанция
Нижнекамский	«Кампласт»	Производственное и инженерное оборудование
Альметьевский	«Альта»	Газопоршневая электростанция



ЗАДАЧА НА 2026 ГОД:

Проработать проекты **частных управляющих компаний** по **закупке оборудования** для коллективного пользования резидентами промышленных парков и бизнес-парков, **соответствующих условиям** программы Минэкономразвития России, **для участия в отборе в 2026 году**

Республиканские поставщики, получившие выручку			
	январь- сентябрь 2025	План 2025	План 2026
Количество поставщиков, тыс.	4,0	5,2	5,3
Сумма выручки, млрд руб.	162,2	248,3	270

Задача муниципальных образований организовать максимальное использование субъектами МСП возможностей сбыта продукции через РМЦ и обеспечить эффективное использование РМЦ заказчиками при осуществлении закупочной деятельности

РЫНОК ТРУДА В РЕСПУБЛИКЕ ТАТАРСТАН

на 24.10.2025



Низкий уровень
зарегистрированной
безработицы:

41,6 тыс.ед.
вакансий

3,3 тыс. безработных

Основным фактором обеспечения устойчивого развития экономики является
повышение производительности труда и эффективности
использования трудовых ресурсов

ОТРАСЛИ С НИЗКОЙ ЭФФЕКТИВНОСТЬЮ ТРУДОВЫХ РЕСУРСОВ



Эффективность использования
трудовых ресурсов
на 1 сотрудника, тыс. руб.

Отрасли	Субъекты	Эффективность использования трудовых ресурсов на 1 сотрудника, тыс. руб.
СЕЛЬСКОЕ ХОЗЯЙСТВО	РОССИЙСКАЯ ФЕДЕРАЦИЯ	2 956,7
	ТАТАРСТАН	2 763,5
	Республика Марий Эл	4 349,3
ТОРГОВЛЯ	РОССИЙСКАЯ ФЕДЕРАЦИЯ	14 812,1
	ТАТАРСТАН	13 070,2
	Оренбургская обл.	21 135,2
ТРАНСПОРТИРОВКА И ХРАНЕНИЕ	РОССИЙСКАЯ ФЕДЕРАЦИЯ	4 439,8
	ТАТАРСТАН	3 095,2
	Московская обл.	4 605,3
ДЕЯТЕЛЬНОСТЬ В ОБЛАСТИ ИНФОРМАЦИИ И СВЯЗИ	РОССИЙСКАЯ ФЕДЕРАЦИЯ	4 179,4
	ТАТАРСТАН	3 053,7
	Москва	6 579,7
ДЕЯТЕЛЬНОСТЬ В ОБЛАСТИ КУЛЬТУРЫ, СПОРТА, ОРГАНИЗАЦИИ ДОСУГА И РАЗВЛЕЧЕНИЙ	РОССИЙСКАЯ ФЕДЕРАЦИЯ	905,1
	ТАТАРСТАН	598,3
	Свердловская обл.	913,9

**ЭФФЕКТИВНОСТЬ
ТРУДОВЫХ РЕСУРСОВ
НА 1 СОТРУДНИКА
ОТРАСЛИ,
ТЫС РУБ.**

4 953,5

Российская Федерация

5 593,7

Республика Татарстан

Необходимо продолжить работу по роботизации и автоматизации, реинжинирингу и оптимизации производственных процессов, максимально используя соответствующие меры поддержки повышения производительности труда и тиражирование лучших практик

МЕРЫ ПОДДЕРЖКИ ПО ПОВЫШЕНИЮ ПРОИЗВОДИТЕЛЬНОСТИ ТРУДА



1

Программы ФРП

Льготный займ по программе «Повышение производительности труда»

2

Экспертная поддержка

Эксперты ФЦК и РЦК помогают эффективнее использовать внутренние ресурсы предприятия, обеспечивать полную загрузку оборудования, оптимизировать логистику

3

Повышение квалификации

Обучение на фабрике процессов на безвозмездной основе, прохождение электронных курсов на сайте производительность.рф

4

Программа «Акселератор экспортного роста»

Обучение и помощь с выходом на новые рынки

5

Помощь в Цифровой трансформации

Комплексная поддержка в процессе цифровизации

6

Поддержка отрасли промышленной робототехники

Меры поддержки производителей, интеграторов и потребителей робототехники

Подробнее о мерах
поддержки повышения
производительности
труда





РЕАЛЬНАЯ ЗАРАБОТНАЯ ПЛАТА В РЕСПУБЛИКЕ ТАТАРСТАН, в % к предыдущему году

102,8%

2026 г.

102,7%

2027 г.

102,6%

2028 г.

Задача – обеспечить рост реальной заработной платы на основе роста
производительности труда

НАЦИОНАЛЬНЫЕ ПРОЕКТЫ 2025-2030 ГОДОВ



НАЦИОНАЛЬНЫЕ
ПРОЕКТЫ
РОССИИ

НАЦИОНАЛЬНЫЕ ПРОЕКТЫ

1. Молодёжь и дети
2. Семья
3. Кадры
4. Продолжительная и активная жизнь
5. Инфраструктура для жизни
6. Экологическое благополучие
7. Туризм и гостеприимство
8. Эффективная и конкурентная экономика
9. Международная кооперация и экспорт
10. Экономика данных и цифровая трансформация государства
11. Эффективная транспортная система

НАЦИОНАЛЬНЫЕ ПРОЕКТЫ ТЕХНОЛОГИЧЕСКОГО ЛИДЕРСТВА

12. Новые технологии сбережения здоровья
13. Беспилотные авиационные системы
14. Новые атомные и энергетические технологии
15. Новые материалы и химия
16. Промышленное обеспечение транспортной мобильности
17. Развитие многоспутниковой орбитальной группировки
18. Средства производства и автоматизации
19. Технологическое обеспечение продовольственной безопасности



РЕАЛИЗАЦИЯ НАЦИОНАЛЬНЫХ ПРОЕКТОВ В 2025 ГОДУ

Национальных проектов

12

Региональных проектов

46

Финансирование

44,1

млрд. рублей

РФ – 24,1 млрд ₽

РТ – 20,0 млрд ₽

463 объекта:

Экология

2 объекта

Здравоохранение

189 объектов

Модернизация

центров занятости

49 объектов

Культура

7 объектов

Дороги

101 объект

Образование и
молодёжная политика

15 объектов

Инфраструктура и
благоустройство

95 объектов

Демография

5 объектов

ЛИМИТ ФИНАНСИРОВАНИЯ НАЦИОНАЛЬНЫХ ПРОЕКТОВ НА 2025 ГОД НА 27.10.2025



Национальные проекты	Общий лимит, финансирования, млн руб		Кассовое освоение, млн руб			
	Общий	РФ	Общий	РФ	Общий	РФ
ВСЕГО:	44 130,5	24 081,8	32 240,2	17 603,5	73,1%	73,1%
1. Эффективная и конкурентная экономика	120,9	95,5	120,9	95,5	100%	100%
2. Продолжительная и активная жизнь	4 266,8	3 312,4	3 462,4	2 689,1	81,1%	81,2%
3. Беспилотные авиационные системы	25,5	25,5	23,3	23,3	91,2%	91,2%
4. Кадры	872,8	689,5	794,7	627,8	91,1%	91,1%
5. Молодежь и дети	5 730,2	5 074,9	5 091,3	4 453,8	89%	88%
6. Семья	15 596,6*	1 989,3	12 225,0	1 550,8	78,4%	78%
7. Инфраструктура для жизни	14 979,2	10 856,5	10 051,5	7 758,2	67,1%	71,5%
8. Экологическое благополучие	1 210,0	988,6	455,9	392,9	37,7%	39,7%
9. Технологическое обеспечение продовольственной безопасности	804,5	635,6	15,4	12,1	2%	2%
10. Экономика данных и цифровая трансформация государства	13,0	10,3	0,0	0,0	0%	0%
11. Туризм и гостеприимство	511,0	403,7	0,0	0,0	0%	0%

* Дополнительно в рамках НП «Семья» из Социального фонда России выделяется 15,5 млрд рублей на выплату единого пособия при рождении и воспитании ребенка (кассовой освоение на 01.10.2025 составляет 10,4 млрд рублей или 67%).

ЗАДАЧИ В РАМКАХ РЕАЛИЗАЦИИ НАЦИОНАЛЬНЫХ ПРОЕКТОВ



- ☐ достижение целевых значений показателей и результатов в рамках национальных проектов
- ☐ своевременное и качественное выполнение работ в рамках заключенных государственных контрактов
- ☐ максимальное освоение средств федерального бюджета до 1 декабря в отчетном году и полное освоение средств, выделенных на мероприятия национальных проектов, до 25 декабря
- ☐ качественная и оперативная проработка с федеральными органами власти вопроса включения в национальные проекты мероприятий и объектов Республики Татарстан



НАЦИОНАЛЬНЫЕ ПРОЕКТЫ ТЕХНОЛОГИЧЕСКОГО ЛИДЕРСТВА (НПТЛ)

1. «Новые технологии сбережения здоровья»
2. «Новые атомные и энергетические технологии»
3. «Средства производства и автоматизации»
4. «Новые материалы и химия»
5. «Промышленное обеспечение транспортной мобильности»
6. «Развитие космической деятельности Российской Федерации на период до 2030 года и на перспективу до 2036 года»
7. «Беспилотные авиационные системы»
8. «Технологическое обеспечение продовольственной безопасности»

Результат работы РОИВ в рамках реализации национальных проектов технологического лидерства (НПТЛ) в 2025 году



Мера поддержки, (наименование организации)	НПТЛ (соглашения не заключены)	Финансирование 2025 год, млн руб
Всего		4 645,6
Субсидия (Университет Иннополис)	НПТЛ «Средства производства и автоматизации»	1 850,0
Грант (ФГАОУ ВО «КПФУ») и (КНИТУ)	НПТЛ «Новые материалы и химия»	145,0
Субсидия на НИОКР (ФИЦ КазНЦ РАН на НИР)		49,2
Субсидия (ФГБОУ «ФЦ ТРББ» и ФКБОУ «ВО Казанский ГАУ)	НПТЛ «Технологическое обеспечение продовольственной безопасности»	87,0
Субсидия (ФГБОУ ВО Казанский ГАУ)		54,5
Грант (ФГАОУ ВО «КПФУ»)	НПТЛ «Промышленное обеспечение транспортной мобильности»	26,0
Грант (АО «ТАНЕКО»)	НП «Новые материалы и химия»	60,0
Грант (ООО «УК «КЭР-Холдинг»)	НПТЛ «Новые атомные и энергетические технологии»	600,0
Субсидия (ООО «Унипарк»)	НПТЛ «Беспилотные авиационные системы»	1 474,0
Субсидия (КНИТУ - КАИ)	НПТЛ «Развитие многоспутниковой орбитальной группировки»	109,1
Гранты (ФГАОУ ВО «Казанский ПФУ» и ФГБОУ ВО Казанский ГМУ)	НПТЛ «Новые технологии сбережения здоровья»	190,8

МЕРЫ ПОДДЕРЖКИ ДЛЯ МТК



226 компаний



316 проектов

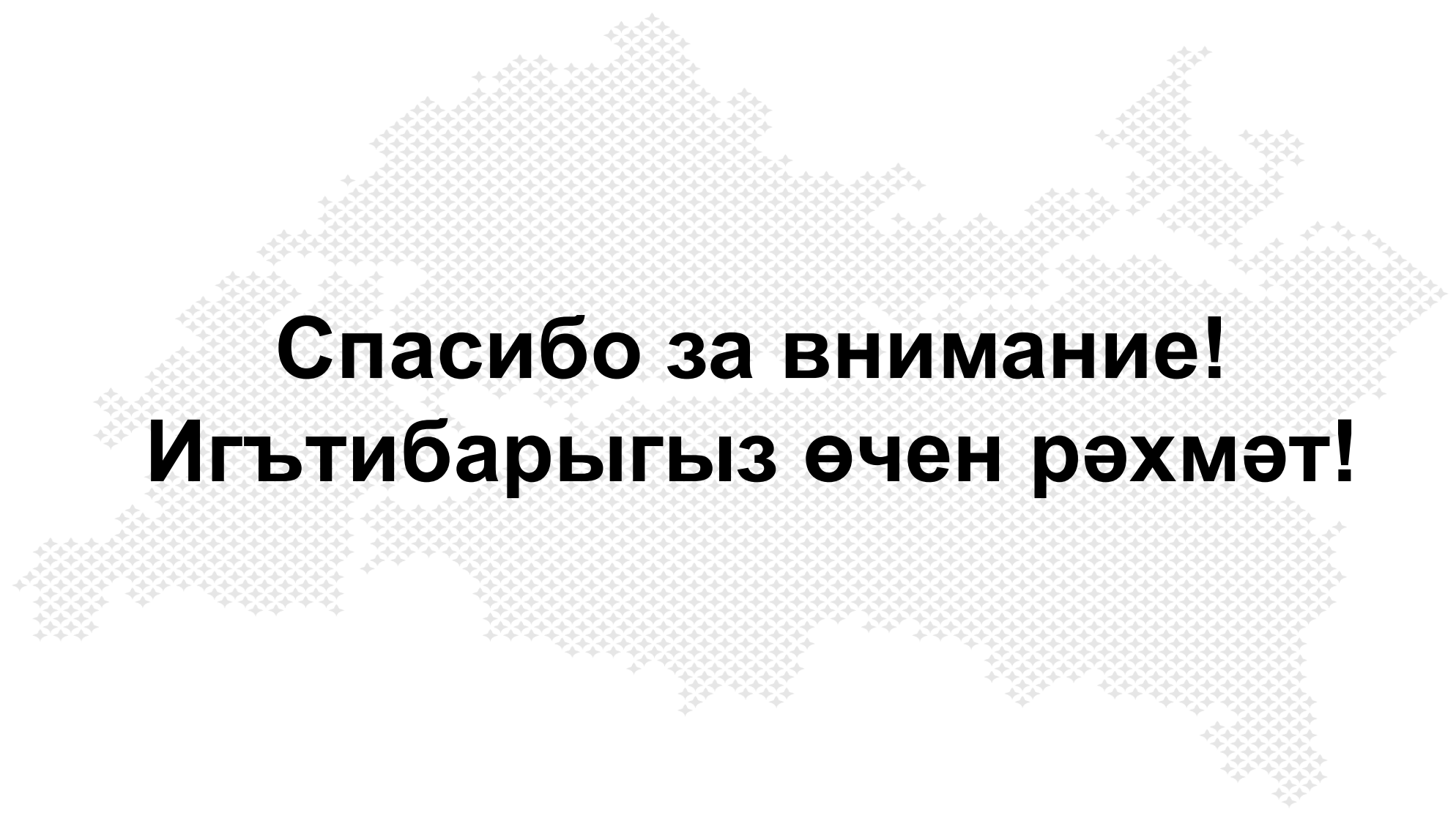



Отраслевым министерствам проинформировать субъекты МСП о существующих мерах поддержки МТК, а также провести работу по включению компаний Татарстана в реестр МТК

- ✓ Фонд содействия инновациям (гранты): снижение требований к софинансированию проектов, доп. баллы для участников конкурса;
- ✓ Корпорация МСП (льготное кредитование): увеличена сумма кредита, МТК не требуется проходить экспертизу инновационности;
- ✓ Минпромторг России (промышленная ипотека): льготная процентная ставка, снижение требований к объему выручки;
- ✓ Роспатент: ускоренная регистрация РИД;
- ✓ Сколково (гранты): снижение требований к объему выручки, доп. баллы для участников конкурса;
- ✓ Фонд развития интернет-инициатив (акселерационная программа «Драйвер»): доп. баллы для участников конкурса;
- ✓ Центр поддержки инжиниринга и инноваций: возмещение затрат на выпуск и размещение ценных бумаг.



Обеспечение
достижения Стратегических целей,
поставленных Раисом Республики Татарстан в Послании,
и выполнения задач Прогноза социально-экономического
развития, на основе которого сформирован бюджет
Республики Татарстан, требует предельной концентрации и
согласованных действий всех органов власти, предприятий и
организаций



Спасибо за внимание!
Игътибарыгыз өчен рәхмәт!