

**ПОСТАНОВЛЕНИЕ**  
**Комитета Государственного Совета Республики Татарстан**  
**по бюджету, налогам и финансам**

Об отчете об исполнении бюджета Республики Татарстан  
по состоянию на 1 октября 2025 года

---

Рассмотрев и обсудив отчет об исполнении бюджета Республики Татарстан по состоянию на 1 октября 2025 года, Комитет ПОСТАНОВЛЯЕТ:

Отчет об исполнении бюджета Республики Татарстан по состоянию на 1 октября 2025 года принять к сведению.

Председатель комитета

Л.А. Якунин



**РАСПОРЯЖЕНИЕ**

11.11.2025

г.Казань

**БОЕРЫК**

№ 2554-р

В соответствии с пунктом 5 статьи 264<sup>2</sup> Бюджетного кодекса Российской Федерации и пунктом 9 статьи 97<sup>1</sup> Бюджетного кодекса Республики Татарстан утвердить прилагаемый отчет об исполнении бюджета Республики Татарстан по состоянию на 1 октября 2025 года.

Премьер-министр  
Республики Татарстан



А.В.Песошин

Утвержден  
распоряжением  
Кабинета Министров  
Республики Татарстан  
от 11.11. 2025 № 2554-р

Отчет  
об исполнении бюджета Республики Татарстан  
по состоянию на 1 октября 2025 года

Периодичность: квартальная  
Единица измерения: тыс.рублей

1. Доходы

Наименование показателя	Код дохода по бюджетной классификации	Утвержденные бюджетные назначения	Исполнение за отчетный период
1	2	3	4
Налоговые и неналоговые до- ходы	100000000000000000	420 346 837	348 841 637
Налоги на прибыль, доходы	101000000000000000	262 209 092	215 348 273
Налоги на товары (работы, услуги), реализуемые на терри- тории Российской Федерации	103000000000000000	47 405 461	33 469 324
Налоги на совокупный доход	105000000000000000	24 090 737	19 432 921
Налоги на имущество	106000000000000000	48 976 068	36 892 459
Налоги, сборы и регулярные платежи за пользование природ- ными ресурсами	107000000000000000	16 100	10 731
Государственная пошлина	108000000000000000	1 071 574	562 917
Доходы от использования иму- щества, находящегося в госуда- рственной и муниципальной соб- ственности	111000000000000000	30 021 779	35 797 846
Платежи при пользовании при- родными ресурсами	112000000000000000	330 708	364 372
Доходы от оказания платных услуг и компенсации затрат го- сударства	113000000000000000	1 414 856	1 443 046
Доходы от продажи материаль- ных и нематериальных активов	114000000000000000	26 576	78 680
Административные платежи и сборы	115000000000000000	53	53
Штрафы, санкции, возмещение ущерба	116000000000000000	4 782 322	5 437 392
Прочие неналоговые доходы	117000000000000000	1 511	3 623
Безвозмездные поступления	200000000000000000	84 680 515	58 663 769



1	2	3	4
Безвозмездные поступления от других бюджетов бюджетной системы Российской Федерации	202000000000000000	68 591 881	44 316 782
Безвозмездные поступления от государственных (муниципальных) организаций	203000000000000000	544 438	746 046
Безвозмездные поступления от негосударственных организаций	204000000000000000	13 255	18 127
Прочие безвозмездные поступления	207000000000000000	11 897 372	11 898 395
Доходы бюджетов бюджетной системы Российской Федерации от возврата остатков субсидий, субвенций и иных межбюджетных трансфертов, имеющих целевое назначение, прошлых лет	218000000000000000	3 656 000	1 852 477
Возврат остатков субсидий, субвенций и иных межбюджетных трансфертов, имеющих целевое назначение, прошлых лет	219000000000000000	– 22 431	– 168 058
Итого	×	505 027 352	407 505 406

## 2. Расходы

Наименование показателя	Код расхода по бюджетной классификации	Утвержденные бюджетные назначения	Исполнение за отчетный период
1	2	3	4
Общегосударственные вопросы	000 0100 0000000000 000	28 053 177	15 546 912
Функционирование высшего должностного лица субъекта Российской Федерации и муниципального образования	000 0102 0000000000 000	908 734	621 682
Функционирование законодательных (представительных) органов государственной власти и представительных органов муниципальных образований	000 0103 0000000000 000	666 166	436 088
Функционирование Правительства Российской Федерации, высших исполнительных органов государственной власти субъектов Российской Федерации, местных администраций	000 0104 0000000000 000	637 100	425 447
Судебная система	000 0105 0000000000 000	1 367 010	986 705
Обеспечение деятельности финансовых, налоговых и тамо-	000 0106 0000000000 000	2 065 117	1 275 964



1	2	3	4
женных органов и органов финансового (финансово-бюджетного) надзора			
Обеспечение проведения выборов и референдумов	000 0107 0000000000 000	555 112	516 376
Фундаментальные исследования	000 0110 0000000000 000	2 285 344	1 604 841
Резервные фонды	000 0111 0000000000 000	1 331 199	0
Прикладные научные исследования в области общегосударственных вопросов	000 0112 0000000000 000	150 308	124 744
Другие общегосударственные вопросы	000 0113 0000000000 000	18 087 087	9 555 065
Национальная оборона	000 0200 0000000000 000	246 376	190 132
Мобилизационная и вневойсковая подготовка	000 0203 0000000000 000	187 829	140 872
Мобилизационная подготовка экономики	000 0204 0000000000 000	58 547	49 260
Национальная безопасность и правоохранительная деятельность	000 0300 0000000000 000	3 185 669	2 137 821
Гражданская оборона	000 0309 0000000000 000	122 918	38 640
Защита населения и территории от чрезвычайных ситуаций природного и техногенного характера, пожарная безопасность	000 0310 0000000000 000	2 765 744	1 836 088
Другие вопросы в области национальной безопасности и правоохранительной деятельности	000 0314 0000000000 000	297 007	263 093
Национальная экономика	000 0400 0000000000 000	169 956 022	120 535 380
Общэкономические вопросы	000 0401 0000000000 000	1 691 212	1 257 015
Воспроизводство минерально-сырьевой базы	000 0404 0000000000 000	207 560	129 672
Сельское хозяйство и рыболовство	000 0405 0000000000 000	17 952 974	10 521 334
Водное хозяйство	000 0406 0000000000 000	564 471	459 404
Лесное хозяйство	000 0407 0000000000 000	1 604 179	1 201 433
Транспорт	000 0408 0000000000 000	9 808 091	8 028 837
Дорожное хозяйство (дорожные фонды)	000 0409 0000000000 000	84 019 983	59 560 540
Связь и информатика	000 0410 0000000000 000	3 703 441	1 713 767
Другие вопросы в области национальной экономики	000 0412 0000000000 000	50 404 111	37 663 378
Жилищно-коммунальное хозяйство	000 0500 0000000000 000	41 198 030	20 661 989
Жилищное хозяйство	000 0501 0000000000 000	5 763 402	5 207 612
Коммунальное хозяйство	000 0502 0000000000 000	30 395 904	11 628 460
Благоустройство	000 0503 0000000000 000	4 789 312	3 679 555
Другие вопросы в области жилищно-коммунального хозяйства	000 0505 0000000000 000	249 412	146 362
Охрана окружающей среды	000 0600 0000000000 000	1 848 846	697 204



1	2	3	4
Сбор, удаление отходов и очистка сточных вод	000 0602 0000000000 000	33 251	0
Охрана объектов растительного и животного мира и среды их обитания	000 0603 0000000000 000	394 606	156 542
Другие вопросы в области охраны окружающей среды	000 0605 0000000000 000	1 420 989	540 662
Образование	000 0700 0000000000 000	101 200 805	68 558 692
Дошкольное образование	000 0701 0000000000 000	5 661 945	1 527 432
Общее образование	000 0702 0000000000 000	15 818 914	11 818 742
Дополнительное образование детей	000 0703 0000000000 000	1 041 779	873 758
Среднее профессиональное образование	000 0704 0000000000 000	12 993 282	7 862 293
Профессиональная подготовка, переподготовка и повышение квалификации	000 0705 0000000000 000	537 262	251 124
Высшее образование	000 0706 0000000000 000	312 435	241 887
Молодежная политика	000 0707 0000000000 000	5 436 602	4 527 086
Другие вопросы в области образования	000 0709 0000000000 000	59 398 586	41 456 370
Культура, кинематография	000 0800 0000000000 000	16 311 721	8 221 557
Культура	000 0801 0000000000 000	15 866 300	7 953 238
Кинематография	000 0802 0000000000 000	110 821	84 149
Другие вопросы в области культуры, кинематографии	000 0804 0000000000 000	334 600	184 170
Здравоохранение	000 0900 0000000000 000	52 328 712	37 604 001
Стационарная медицинская помощь	000 0901 0000000000 000	15 980 216	12 852 936
Амбулаторная помощь	000 0902 0000000000 000	4 241 012	3 935 362
Скорая медицинская помощь	000 0904 0000000000 000	514 252	470 509
Санаторно-оздоровительная помощь	000 0905 0000000000 000	42 869	17 583
Заготовка, переработка, хранение и обеспечение безопасности донорской крови и ее компонентов	000 0906 0000000000 000	809 553	715 315
Санитарно-эпидемиологическое благополучие	000 0907 0000000000 000	351 918	297 270
Прикладные научные исследования в области здравоохранения	000 0908 0000000000 000	41 036	34 382
Другие вопросы в области здравоохранения	000 0909 0000000000 000	30 347 856	19 280 644
Социальная политика	000 1000 0000000000 000	77 843 162	53 653 002
Пенсионное обеспечение	000 1001 0000000000 000	1 697 078	1 378 668
Социальное обслуживание населения	000 1002 0000000000 000	9 919 925	6 618 126
Социальное обеспечение населения	000 1003 0000000000 000	45 635 371	32 673 409
Охрана семьи и детства	000 1004 0000000000 000	19 828 145	12 471 830



1	2	3	4
Другие вопросы в области социальной политики	000 1006 00000000000 000	762 643	510 969
Физическая культура и спорт	000 1100 00000000000 000	14 562 985	9 505 160
Физическая культура	000 1101 00000000000 000	10 154 396	6 802 828
Массовый спорт	000 1102 00000000000 000	2 410 532	1 227 895
Спорт высших достижений	000 1103 00000000000 000	1 853 127	1 376 936
Другие вопросы в области физической культуры и спорта	000 1105 00000000000 000	144 930	97 501
Средства массовой информации	000 1200 00000000000 000	2 066 743	1 385 577
Телевидение и радиовещание	000 1201 00000000000 000	1 306 602	886 404
Периодическая печать и издательства	000 1202 00000000000 000	708 057	468 110
Другие вопросы в области средств массовой информации	000 1204 00000000000 000	52 084	31 063
Обслуживание государственного (муниципального) долга	000 1300 00000000000 000	805 504	0
Обслуживание государственного (муниципального) внутреннего долга	000 1301 00000000000 000	805 504	0
Межбюджетные трансферты общего характера бюджетам бюджетной системы Российской Федерации	000 1400 00000000000 000	28 863 848	24 924 279
Дотации на выравнивание бюджетной обеспеченности субъектов Российской Федерации и муниципальных образований	000 1401 00000000000 000	2 149 937	1 612 458
Прочие межбюджетные трансферты общего характера	000 1403 00000000000 000	26 713 911	23 311 821
Итого	×	538 471 600	363 621 706

### 3. Источники финансирования дефицита бюджета

Наименование показателя	Код источника по бюджетной классификации	Утвержденные бюджетные назначения	Исполнение за отчетный период
1	2	3	4
Источники внутреннего финансирования дефицитов бюджетов	000 01 00 00 00 00 0000 000	3 976 593	57 912
Бюджетные кредиты от других бюджетов бюджетной системы Российской Федерации	000 01 03 00 00 00 0000 000	– 1 791 226	0
Иные источники внутреннего финансирования дефицитов бюджетов	000 01 06 00 00 00 0000 000	5 767 819	57 912
Источники внешнего финансирования дефицитов бюджетов	000 02 00 00 00 00 0000 000	– 5 709 907	0
Иные источники внешнего финансирования дефицитов бюджетов	000 02 04 00 00 00 0000 000	– 5 709 907	0
Изменение остатков средств	000 01 00 00 00 00 0000 000	32 757 978	– 43 941 612

1	2	3	4
Изменение остатков средств на счетах по учету средств бюджетов	000 01 05 00 00 00 0000 000	32 757 978	– 11 941 612
Иные источники внутреннего финансирования дефицитов бюджетов	000 01 06 00 00 00 0000 000	0	– 32 000 000
Итого	000 90 00 00 00 00 0000 000	31 024 664	– 43 883 700

---





Тел.: (843) 231-19-00, факс: (843) 264-42-62, E-mail: post@sprt.ru, www.sprt.tatar

13.11.2025 № 08/676  
На № \_\_\_\_\_ от \_\_\_\_\_

Председателю  
Государственного Совета  
Республики Татарстан  
Ф.Х. Мухаметшину

О представлении заключений

Уважаемый Фарид Хайруллович!

Счетная палата Республики Татарстан в соответствии с Законом Республики Татарстан «О Счетной палате Республики Татарстан» представляет заключения об исполнении бюджета Республики Татарстан и бюджета Территориального фонда обязательного медицинского страхования Республики Татарстан за 9 месяцев 2025 года.

Приложение: 1. Заключение Счетной палаты Республики Татарстан об исполнении бюджета Республики Татарстан за 9 месяцев 2025 года на 68 л. в 1 экз.;

2. Заключение Счетной палаты Республики Татарстан об исполнении бюджета Территориального фонда обязательного медицинского страхования Республики Татарстан за 9 месяцев 2025 года на 14 л. в 1 экз.

Председатель



А.И. Демидов



# СЧЕТНАЯ ПАЛАТА РЕСПУБЛИКИ ТАТАРСТАН

## ЗАКЛЮЧЕНИЕ об исполнении бюджета Республики Татарстан за 9 месяцев 2025 года

КАЗАНЬ 2025



## Содержание

1. ОБЩАЯ ЧАСТЬ .....	3
2. ОСНОВНЫЕ ПОКАЗАТЕЛИ ИСПОЛНЕНИЯ БЮДЖЕТА РЕСПУБЛИКИ ТАТАРСТАН .....	4
3. АНАЛИЗ ИСПОЛНЕНИЯ БЮДЖЕТА РЕСПУБЛИКИ ТАТАРСТАН ПО ДОХОДАМ .....	5
4. АНАЛИЗ ИСПОЛНЕНИЯ БЮДЖЕТА РЕСПУБЛИКИ ТАТАРСТАН ПО РАСХОДАМ .....	13
5. СБАЛАНСИРОВАННОСТЬ БЮДЖЕТА РЕСПУБЛИКИ ТАТАРСТАН, БЮДЖЕТНЫЕ КРЕДИТЫ, ГОСУДАРСТВЕННЫЙ ДОЛГ РЕСПУБЛИКИ ТАТАРСТАН.....	60

Приложение 1	Информация об объемах безвозмездных поступлений из федерального бюджета в бюджет Республики Татарстан за 9 месяцев 2025 года
Приложение 2	Информация об исполнении расходов бюджета Республики Татарстан на реализацию мероприятий национальных проектов за 9 месяцев 2025 года
Приложение 3	Информация об объемах межбюджетных трансфертов, направленных местным бюджетам за 9 месяцев 2025 года

## **1. ОБЩАЯ ЧАСТЬ**

Заключение Счетной палаты Республики Татарстан об исполнении бюджета Республики Татарстан за 9 месяцев 2025 года (далее по тексту – Заключение) подготовлено в соответствии со статьей 97.1 Бюджетного кодекса Республики Татарстан, статьей 13 Закона Республики Татарстан «О Счетной палате Республики Татарстан», пунктом 2.11 Плана деятельности Счетной палаты Республики Татарстан на 2025 год.

При подготовке Заключения использованы «Отчет об исполнении бюджета Республики Татарстан по состоянию на 1 октября 2025 года», представленный Кабинетом Министров Республики Татарстан в соответствии со статьей 97.1 Бюджетного кодекса Республики Татарстан, информация Министерства финансов Республики Татарстан об исполнении бюджета Республики Татарстан, отчетность главных администраторов средств бюджета Республики Татарстан, сведения Управления Федерального казначейства по Республике Татарстан и Управления Федеральной налоговой службы по Республике Татарстан, сформированные по состоянию на 1 октября 2025 года.

В Заключении отражены результаты анализа полноты и своевременности поступления доходов, исполнения расходов бюджета и источников финансирования дефицита бюджета в январе-сентябре 2025 года в сравнении с показателями, утвержденными на 2025 год Законом Республики Татарстан «О бюджете Республики Татарстан на 2025 год и на плановый период 2026 и 2027 годов» (далее – Закон о бюджете на 2025 год), показателями сводной бюджетной росписи бюджета Республики Татарстан на 2025 год, а также динамика основных показателей исполнения бюджета республики в сравнении с показателями за аналогичный период предыдущего года.

Заключение утверждено Коллегией Счетной палаты Республики Татарстан (постановление от 12 ноября 2025 года № 37).



## 2. ОСНОВНЫЕ ПОКАЗАТЕЛИ ИСПОЛНЕНИЯ БЮДЖЕТА РЕСПУБЛИКИ ТАТАРСТАН

Законом о бюджете на 2025 год доходы бюджета Республики Татарстан утверждены в объеме 505 027 352,1 тыс. рублей, расходы – 536 052 015,7 тыс. рублей, дефицит – 31 024 663,6 тыс. рублей.

Показатели исполнения основных параметров бюджета Республики Татарстан за 9 месяцев 2025 года представлены в таблице 1.

Таблица 1

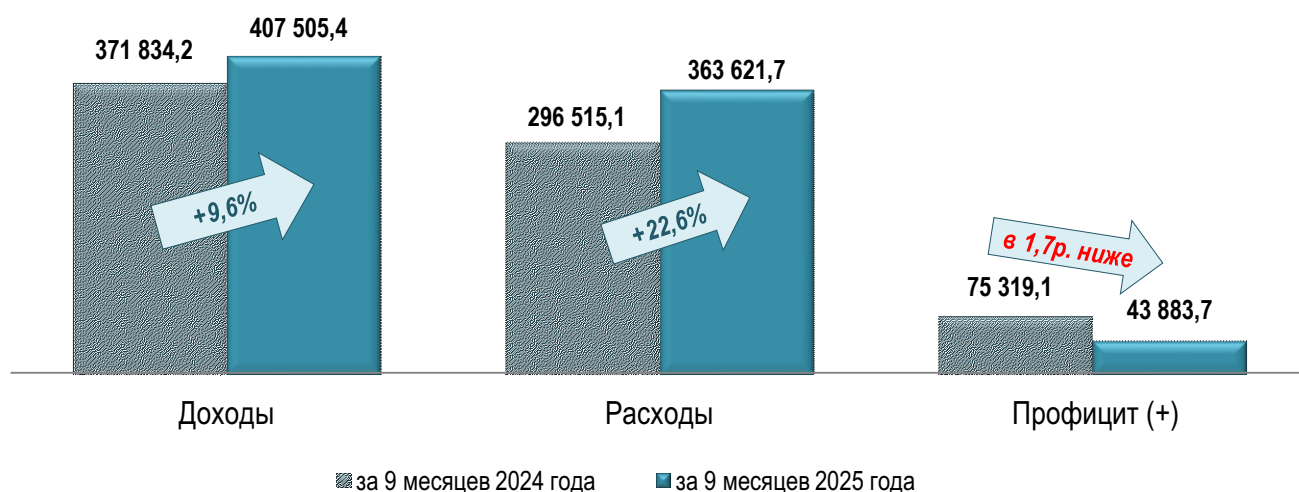
Показатели	Закон о бюджете на 2025 год, тыс. руб.	Исполнено за 9 месяцев 2025 года	
		тыс. руб.	в %
1	2	3	4=3/2
<b>ДОХОДЫ, из них:</b>	<b>505 027 352,1</b>	<b>407 505 406,3</b>	<b>80,7</b>
- налоговые и неналоговые доходы	420 346 837,1	348 841 637,2	83
- безвозмездные поступления	84 680 515	58 663 769,1	69,3
<b>РАСХОДЫ, из них:</b>	<b>536 052 015,7</b>	<b>363 621 706,3</b>	<b>67,8</b>
- на реализацию государственных программ РТ	477 821 468,5	355 970 201,7	74,5
<b>ДЕФИЦИТ (-), ПРОФИЦИТ (+)</b>	<b>-31 024 663,6</b>	<b>43 883 700</b>	<b>-</b>

Доходы бюджета республики за январь-сентябрь 2025 года в сравнении с показателями за аналогичный период предыдущего года увеличились на 9,6%, расходы – на 22,6% (диаграмма 1).

Диаграмма 1

ПОКАЗАТЕЛИ ИСПОЛНЕНИЯ БЮДЖЕТА РЕСПУБЛИКИ ТАТАРСТАН  
ЗА 9 МЕСЯЦЕВ 2024 И 2025 ГОДОВ

(МЛН. РУБ.)



### **3. АНАЛИЗ ИСПОЛНЕНИЯ БЮДЖЕТА РЕСПУБЛИКИ ТАТАРСТАН ПО ДОХОДАМ**

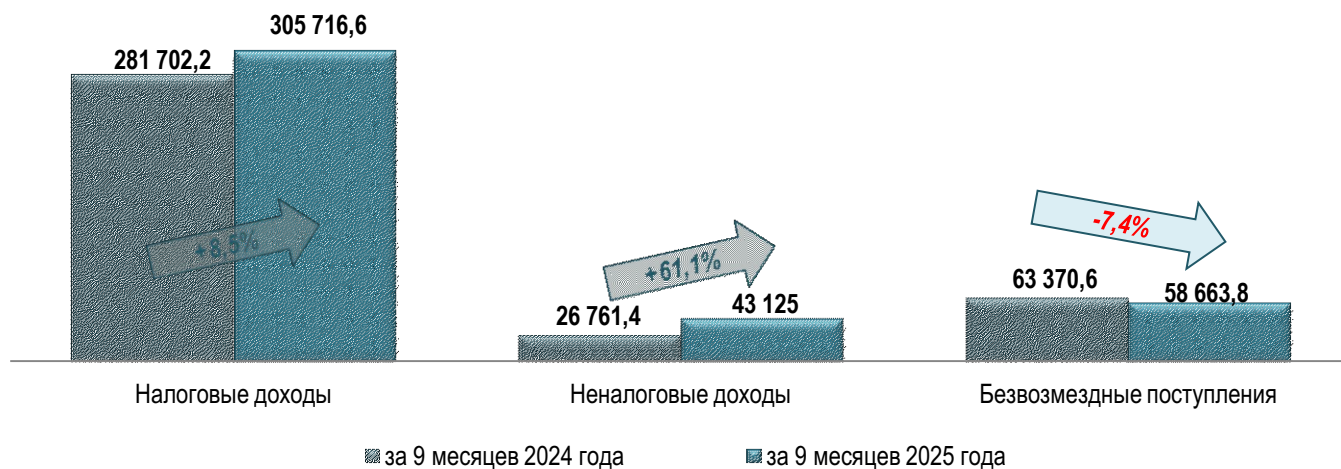
3.1. За 9 месяцев 2025 года в бюджет Республики Татарстан поступили доходы в объеме 407 505 406,3 тыс. рублей или 80,7% от прогнозного показателя, утвержденного Законом о бюджете на 2025 год (далее – утвержденный показатель).

В январе-сентябре текущего года по сравнению с показателями за аналогичный период 2024 года отмечается увеличение объема поступлений налоговых доходов в бюджет республики на 24 014 442,5 тыс. рублей, неналоговых доходов – на 16 363 582,7 тыс. рублей, уменьшение объема безвозмездных поступлений на 4 706 813,2 тыс. рублей (диаграмма 2).

Диаграмма 2

**ДИНАМИКА ПОСТУПЛЕНИЯ ДОХОДОВ В БЮДЖЕТ РЕСПУБЛИКИ ТАТАРСТАН  
ЗА 9 МЕСЯЦЕВ 2024 И 2025 ГОДОВ**

(МЛН. РУБ.)



3.2. По группе «Налоговые и неналоговые доходы» поступления составили 348 841 637,2 тыс. рублей или 83% от утвержденного показателя.

Налоговые доходы в январе-сентябре 2025 года поступили в сумме 305 716 625,4 тыс. рублей или 79,7% от утвержденного показателя (таблица 2).



**Заключение Счетной палаты Республики Татарстан  
об исполнении бюджета Республики Татарстан за 9 месяцев 2025 года**

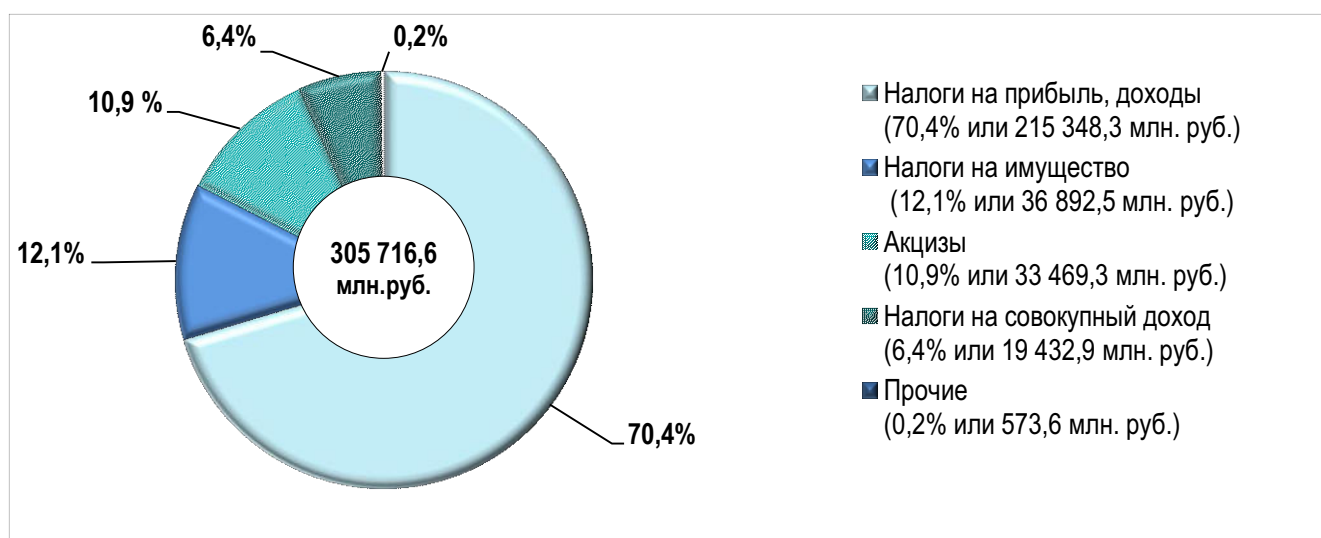
Таблица 2

Показатели	Закон о бюджете на 2025 год, тыс. руб.	Исполнено за 9 месяцев 2025 года	
		тыс. руб.	в %
1	2	3	4=3/2
Налоговые доходы	383 769 032,1	305 716 625,4	79,7
Налог на прибыль, доходы	262 209 092	215 348 273	82,1
Акцизы	47 405 461,4	33 469 323,6	70,6
Налоги на совокупный доход	24 090 736,7	19 432 921,2	80,7
Налоги на имущество	48 976 068	36 892 459,1	75,3
Налоги, сборы и регулярные платежи за пользование природными ресурсами	16 100	10 731,4	66,7
Государственная пошлина	1 071 574	562 917,1	52,5

Структура поступлений налоговых доходов в бюджет Республики Татарстан на 01.10.2025 представлена на диаграмме 3.

Диаграмма 3

**СТРУКТУРА ПОСТУПЛЕНИЙ НАЛОГОВЫХ ДОХОДОВ В БЮДЖЕТ РЕСПУБЛИКИ ТАТАРСТАН  
НА 01.10.2025**



В структуре налоговых доходов, поступивших в отчетном периоде, основную долю составили поступления по виду «Налоги на прибыль, доходы» – 70,4% или 215 348 273 тыс. рублей.

Налог на прибыль организаций поступил в сумме 111 523 203,4 тыс. рублей (87,1% от утвержденного показателя) и по налогу на доходы физических лиц – 103 825 069,6 тыс. рублей (77,4%).

По сравнению с январем-сентябрем 2024 года поступления по виду дохода «Налоги на прибыль, доходы» увеличились на 15 698 415,8 тыс. рублей.

Налоги на имущество поступили в объеме 36 892 459,1 тыс. рублей (75,3% от утвержденного показателя), в том числе: налог на имущество организаций – 33 803 582,6 тыс. рублей (81,2% от утвержденного показателя), транспортный налог – 3 084 715 тыс. рублей (42%), налог на игорный бизнес – 4 161,5 тыс. рублей (64,3%).

По сравнению с январем-сентябрем 2024 года поступления налогов на имущество увеличились на 2 972 717 тыс. рублей.

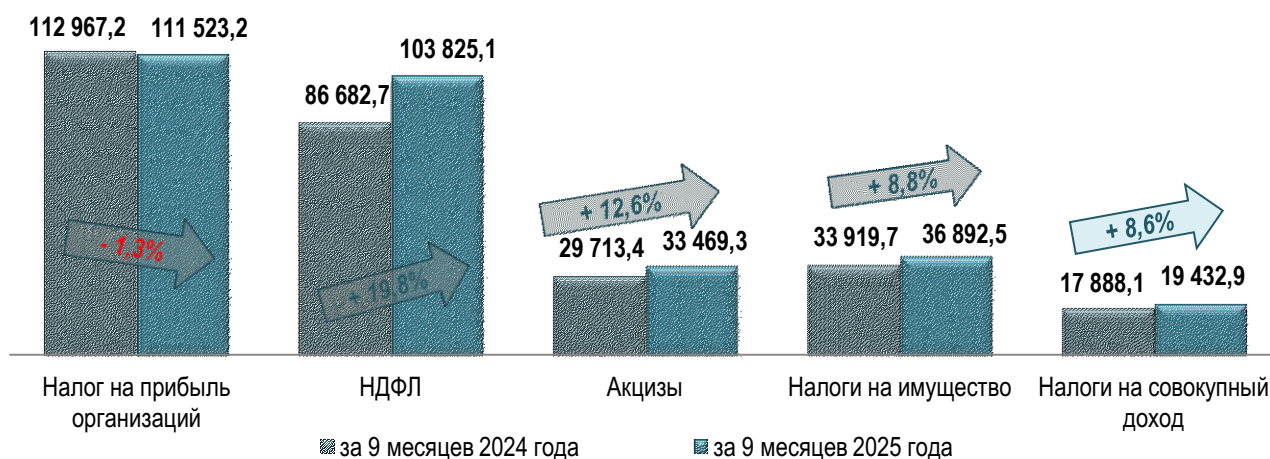
Акцизы поступили в объеме 33 469 323,6 тыс. рублей (70,6% от утвержденного показателя), в том числе: акцизы на нефтепродукты (дизельное топливо, моторные масла для дизельных и (или) карбюраторных (инжекторных) двигателей, автомобильный и прямогонный бензин) – 14 809 940,8 тыс. рублей, пиво – 11 311 433,1 тыс. рублей, алкогольную продукцию (водку, спирт, ликероводочные изделия, вина и винные напитки) – 7 202 190 тыс. рублей, природный газ, полученный для производства аммиака, – 115 811,8 тыс. рублей, жидкую сталь – 29 948 тыс. рублей.

По сравнению с январем-сентябрем 2024 года поступления акцизов увеличились на 3 755 927,9 тыс. рублей.

Информация об объемах поступлений основных налоговых доходов в бюджет республики за 9 месяцев 2024 и 2025 годов представлена на диаграмме 4.

**Диаграмма 4**

**ПОСТУПЛЕНИЕ ОСНОВНЫХ НАЛОГОВЫХ ДОХОДОВ  
В БЮДЖЕТ РЕСПУБЛИКИ ТАТАРСТАН ЗА 9 МЕСЯЦЕВ 2024 И 2025 ГОДОВ (МЛН. РУБ.)**

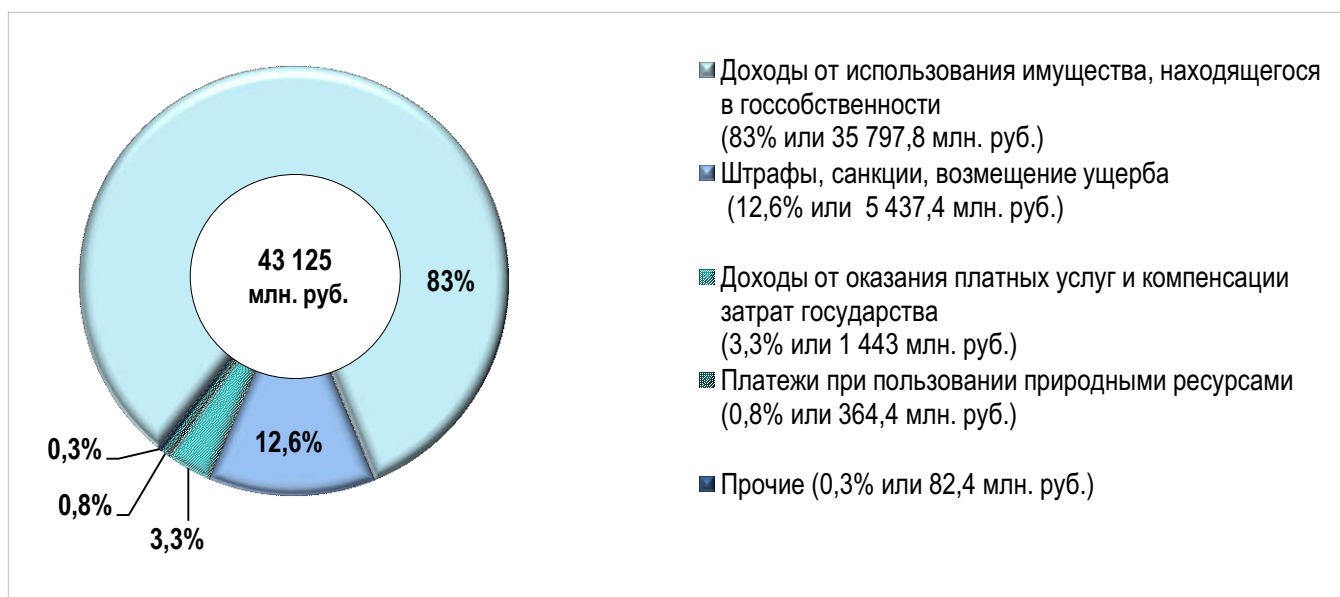


Неналоговые доходы в январе-сентябре 2025 года поступили в сумме 43 125 011,8 тыс. рублей.

Структура поступлений неналоговых доходов в бюджет Республики Татарстан на 01.10.2025 представлена на диаграмме 5.

**Диаграмма 5**

**СТРУКТУРА ПОСТУПЛЕНИЙ НЕНАЛОГОВЫХ ДОХОДОВ В БЮДЖЕТ РЕСПУБЛИКИ ТАТАРСТАН  
НА 01.10.2025**



В структуре поступивших неналоговых доходов основная доля приходится на доходы от использования имущества, находящегося в государственной собственности, – 83%.



Доходы от использования имущества, находящегося в государственной собственности, составили 35 797 846,2 тыс. рублей (119,2% от утвержденного показателя), из них:

- доходы в виде прибыли, приходящейся на доли в уставных (складочных) капиталах хозяйственных товариществ и обществ, или дивидендов по акциям, принадлежащим Республике Татарстан, – 528 196,9 тыс. рублей;

- доходы, полученные в виде арендной либо иной платы за передачу в возмездное пользование государственного имущества, – 354 092,5 тыс. рублей;

- доходы от управления средствами бюджета – 34 764 918,6 тыс. рублей;

- средства, полученные от передачи имущества, находящегося в собственности республики, в залог, в доверительное управление, – 70 151,5 тыс. рублей;

- платежи от государственных унитарных предприятий – 43 448,4 тыс. рублей (в 2 раза выше утвержденного показателя).

По итогам деятельности за 2024 год перечислили часть чистой прибыли 3 ГУП на общую сумму 43 218,3 тыс. рублей. Размер перечисленной в бюджет республики части чистой прибыли ГУП соответствует установленному Законом о бюджете на 2025 год показателю – 30%. ГУП «Электрические сети» перечислил задолженность прошлых лет в сумме 230,1 тыс. рублей.

По сравнению с январем-сентябром 2024 года поступления доходов от использования имущества, находящегося в государственной собственности, увеличились на 15 398 279,1 тыс. рублей.

Поступления по виду доходов «Штрафы, санкции, возмещение ущерба» составили 5 437 392,6 тыс. рублей.

В структуре данных поступлений основной объем приходится на административные штрафы, установленные Кодексом Российской Федерации об административных правонарушениях, – 70,4% или 3 825 923,8 тыс. рублей, из них административные штрафы, установленные главой 12 Кодекса Российской Федерации об административных правонарушениях, за административные правонарушения в области дорожного движения, – 3 663 322,8 тыс. рублей.

По сравнению с январем-сентябрем 2024 года поступления по виду доходов «Штрафы, санкции, возмещение ущерба» увеличились на 1 382 722,8 тыс. рублей.

Поступления доходов от оказания платных услуг и компенсации затрат государства составили 1 443 045,7 тыс. рублей (102% от утвержденного показателя), из них:

- доходы от компенсации затрат государства – 875 652,7 тыс. рублей;
- доходы от оказания платных услуг (работ) – 567 393 тыс. рублей.

3.3. В январе-сентябре 2025 года «Безвозмездные поступления» составили 58 663 769,1 тыс. рублей или 69,3% от утвержденного показателя.

Из федерального бюджета в отчетном периоде поступили трансферты на общую сумму 44 212 011 тыс. рублей (64,6% от утвержденного показателя).

Информация об объемах безвозмездных поступлений из федерального бюджета в бюджет Республики Татарстан в январе-сентябре 2025 года представлена в Приложении 1 к настоящему Закл<sup>ю</sup>чению.

В отчетном периоде поступили не предусмотренные Законом о бюджете на 2025 год дотации (гранты) за достижение показателей деятельности органов исполнительной власти субъектов Российской Федерации в сумме 235 681 тыс. рублей.

Объем дотаций из федерального бюджета в отчетном периоде по сравнению с январем-сентябрем 2024 года увеличился на 15,5% или на 31 585 тыс. рублей.

Субвенции на исполнение переданных республике государственных полномочий поступили из федерального бюджета на общую сумму 5 661 410,5 тыс. рублей.

Объем субвенций в отчетном периоде по сравнению с январем-сентябрем 2024 года увеличился на 8,7% или на 452 211,7 тыс. рублей, из них:

- на оказание отдельным категориям граждан социальной услуги по обеспечению лекарственными препаратами для медицинского применения

по рецептам на лекарственные препараты, медицинскими изделиями по рецептам на медицинские изделия, а также специализированными продуктами лечебного питания для детей-инвалидов увеличились на 171 383,9 тыс. рублей;

- на оплату жилищно-коммунальных услуг отдельным категориям граждан – на 156 381,2 тыс. рублей.

Субсидии на софинансирование расходов поступили из федерального бюджета на общую сумму 34 806 927,6 тыс. рублей.

Объем поступлений субсидий из федерального бюджета в отчетном периоде по сравнению с январем-сентябрем 2024 года уменьшился на 15 574 564,3 тыс. рублей или на 30,9%.

В январе-сентябре 2024 года в бюджет Республики Татарстан поступили субсидии на финансовое обеспечение дорожной деятельности по проектам, реализуемым с применением механизма государственно-частного партнерства, в сумме 10 600 000 тыс. рублей и на реализацию мероприятий по стимулированию программ развития жилищного строительства в сумме 5 319 604 тыс. рублей, в отчетном периоде средства на указанные цели не поступали (Законом о бюджете на 2025 год данные поступления не предусмотрены), что оказало влияние на динамику поступлений субсидий из федерального бюджета.

Иные межбюджетные трансферты поступили из федерального бюджета на общую сумму 3 507 991,9 тыс. рублей.

В отчетном периоде поступили не предусмотренные Законом о бюджете на 2025 год иные межбюджетные трансферты на размещение и питание граждан Российской Федерации, иностранных граждан и лиц без гражданства, постоянно проживающих на территории Украины, а также на территориях субъектов Российской Федерации, на которых введены максимальный и средний уровни реагирования, вынужденно покинувших жилые помещения и находившихся в пунктах временного размещения и питания на территории Российской Федерации на общую сумму 94 076,9 тыс. рублей, на оказание медицинскими организациями, подведомственными исполнительным органам, органам



местного самоуправления, в период проведения специальной военной операции первичной медико-санитарной помощи при заболеваниях и состояниях, включенных в программу государственных гарантий бесплатного оказания гражданам медицинской помощи, военнослужащим Вооруженных Сил Российской Федерации, находящимся в отпуске, в том числе по болезни, – 1 234 тыс. рублей.

Объем поступлений иных межбюджетных трансфертов из федерального бюджета в отчетном периоде по сравнению с январем-сентябрем 2024 года увеличился на 220 190 тыс. рублей или на 6,7%, из них:

- на ежемесячное денежное вознаграждение за классное руководство педагогическим работникам государственных и муниципальных образовательных организаций, реализующих образовательные программы начального общего образования, образовательные программы основного общего образования, образовательные программы среднего общего образования, увеличились на 463 798 тыс. рублей;

- на обеспечение выплат ежемесячного денежного вознаграждения советникам директоров по воспитанию и взаимодействию с детскими общественными объединениями государственных общеобразовательных организаций, профессиональных образовательных организаций увеличились на 73 380,8 тыс. рублей;

- на оказание специализированной медицинской помощи военнослужащим Вооруженных Сил Российской Федерации медицинскими организациями, подведомственными исполнительным органам субъектов Российской Федерации, в период проведения специальной военной операции уменьшились на 323 394,9 тыс. рублей.

Субсидии из местных бюджетов («отрицательные» трансферты) поступили в бюджет Республики Татарстан в объеме 104 409,6 тыс. рублей (Законом о бюджете на 2025 год предусмотрено 127 145 тыс. рублей).

Безвозмездные поступления от государственных организаций составили 746 045,6 тыс. рублей (Законом о бюджете на 2025 год предусмотрено

544 437,8 тыс. рублей), из них от государственной корпорации развития «ВЭБ.РФ» – 190 157,4 тыс. рублей или 87,5% от утвержденного показателя.

Также в отчетном периоде поступили:

- средства от негосударственной организации «Фонд поддержки детей, находящихся в трудной жизненной ситуации» в размере 18 126,7 тыс. рублей (Законом о бюджете на 2025 год предусмотрено 13 254,7 тыс. рублей);

- трансферты из бюджета Фонда пенсионного и социального страхования Российской Федерации – 361,9 тыс. рублей (Законом о бюджете на 2025 год предусмотрено 236,5 тыс. рублей).

Поступления в бюджет республики от возврата остатков субсидий, субвенций и иных межбюджетных трансфертов прошлых лет составили 1 852 477,4 тыс. рублей.

Из бюджета республики в федеральный бюджет и бюджет Территориального фонда ОМС республики возвращены остатки неиспользованных целевых средств прошлых лет на общую сумму 168 058,4 тыс. рублей.

#### **4. АНАЛИЗ ИСПОЛНЕНИЯ БЮДЖЕТА РЕСПУБЛИКИ ТАТАРСТАН ПО РАСХОДАМ**

4.1. Согласно статье 74 Бюджетного кодекса Республики Татарстан исполнение бюджета Республики Татарстан по расходам осуществляется на основе сводной бюджетной росписи бюджета Республики Татарстан (далее – сводная бюджетная роспись).

Показатели сводной бюджетной росписи по расходам с учетом внесенных в отчетном периоде изменений составили 538 471 599,6 тыс. рублей.

По состоянию на 01.10.2025 показатели сводной бюджетной росписи превысили законодательно утвержденные бюджетные ассигнования на сумму 2 419 583,9 тыс. рублей.

В сводную бюджетную роспись включены расходы за счет дополнительных целевых средств из федерального бюджета в объеме 2 524 586,5 тыс. рублей, бюджета Фонда пенсионного и социального

страхования Российской Федерации – 125,4 тыс. рублей (на осуществление ежемесячной денежной выплаты Героям Советского Союза, Героям Российской Федерации и полным кавалерам ордена Славы, Героям Социалистического Труда и полным кавалерам ордена Трудовой Славы), от негосударственной организации «Фонд поддержки детей, находящихся в трудной жизненной ситуации», – 4 872 тыс. рублей (на реализацию комплекса мер по оказанию поддержки детям, находящимся в трудной жизненной ситуации).

Скорректированы в сторону уменьшения показатели расходов, производимых за счет средств федерального бюджета, на сумму 110 000 тыс. рублей (на оплату жилищно-коммунальных услуг отдельным категориям граждан).

Утвержденные Законом о бюджете на 2025 год показатели по разделам (подразделам, целевым статьям, видам расходов) классификации расходов также уточнялись в отчетном периоде в связи с распределением средств, зарезервированных в бюджете, выделением средств из резервного фонда Кабинета Министров Республики Татарстан, перераспределением бюджетных ассигнований, в том числе на бюджетные инвестиции и капитальный ремонт социальной и инженерной инфраструктуры государственной собственности республики.

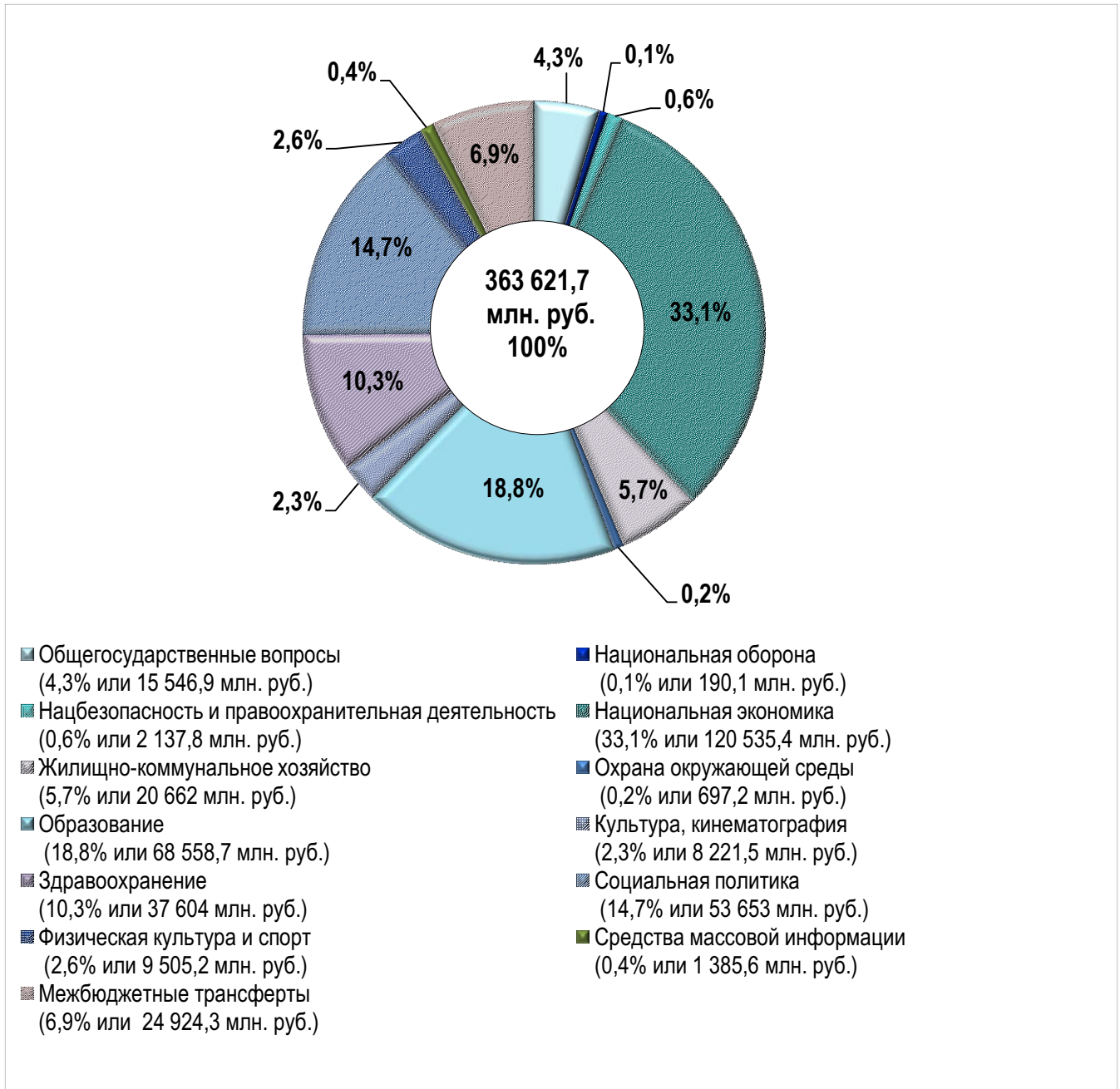
4.2. За отчетный период расходы бюджета Республики Татарстан составили 363 621 706,3 тыс. рублей.

Информация о структуре произведенных расходов бюджета республики в разрезе разделов классификации расходов представлена на диаграмме 6.



**Диаграмма 6**

**СТРУКТУРА ПРОИЗВЕДЕННЫХ РАСХОДОВ БЮДЖЕТА РЕСПУБЛИКИ ТАТАРСТАН  
В РАЗРЕЗЕ РАЗДЕЛОВ КЛАССИФИКАЦИИ РАСХОДОВ ЗА 9 МЕСЯЦЕВ 2025 ГОДА**



Показатели сводной бюджетной росписи исполнены на 67,5% (диаграмма 7).

**Диаграмма 7**

**ИСПОЛНЕНИЕ УТОЧНЕННЫХ ПОКАЗАТЕЛЕЙ СВОДНОЙ БЮДЖЕТНОЙ РОСПИСИ  
ЗА 9 МЕСЯЦЕВ 2025 ГОДА (по разделам классификации расходов)**



4.3. Законом о бюджете на 2025 год предусмотрены ассигнования на реализацию 33 государственных программ Республики Татарстан (далее – госпрограммы).

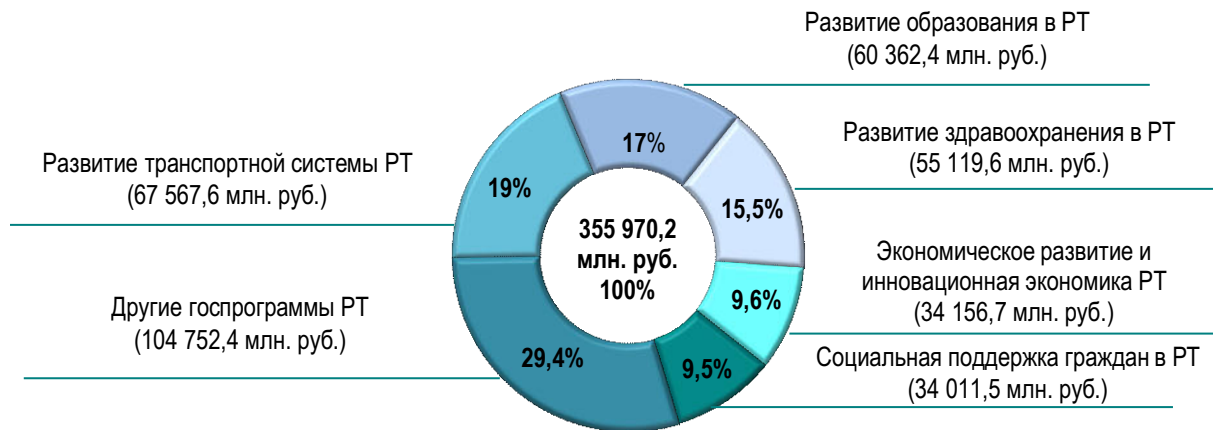
В отчетном периоде на реализацию госпрограмм направлено 355 970 201,7 тыс. рублей или 74,5% от утвержденных показателей.

Доля программных расходов в общем объеме расходов составила 97,9%.

Основные направления программных расходов бюджета республики в отчетном периоде представлены на диаграмме 8.

**Диаграмма 8**

**СТРУКТУРА РАСХОДОВ БЮДЖЕТА РЕСПУБЛИКИ ТАТАРСТАН  
В РАЗРЕЗЕ ГОСУДАРСТВЕННЫХ ПРОГРАММ ПО СОСТОЯНИЮ НА 01.10.2025**



В январе-сентябре 2025 года не производились расходы по госпрограмме «Развитие обрабатывающих отраслей промышленности Республики Татарстан» (Законом о бюджете на 2025 год предусмотрено 658 114,1 тыс. рублей) осуществляемые на условиях софинансирования. В отчетном периоде средства из федерального бюджета не поступали.

4.4. В Законе о бюджете на 2025 год на достижение целей национальных проектов (утверждены Указом Президента Российской Федерации от 07.05.2024 № 309 «О национальных целях развития Российской Федерации на период до 2030 года и на перспективу до 2036 года») предусмотрены ассигнования в объеме 42 877 465,3 тыс. рублей.

В отчетном периоде расходы на указанные цели составили 29 321 866,4 тыс. рублей или 68,4% от утвержденного показателя (таблица 3).

**Таблица 3**

Наименование	Закон о бюджете на 2025 год, тыс. руб.	Произведено расходов за 9 месяцев 2025 года		Удельный вес по гр.3, в %
		тыс. руб.	в %	
1	2	3	4=3/2	5
<b>ВСЕГО РАСХОДОВ</b> на национальные проекты, из них за счет средств:	<b>42 877 465,3</b>	<b>29 321 866,4</b>	<b>68,4</b>	<b>100</b>
- федерального бюджета	23 345 285,7	16 057 712,3	68,8	54,8
- бюджета РТ	19 532 179,6	13 264 154,1	67,9	45,2

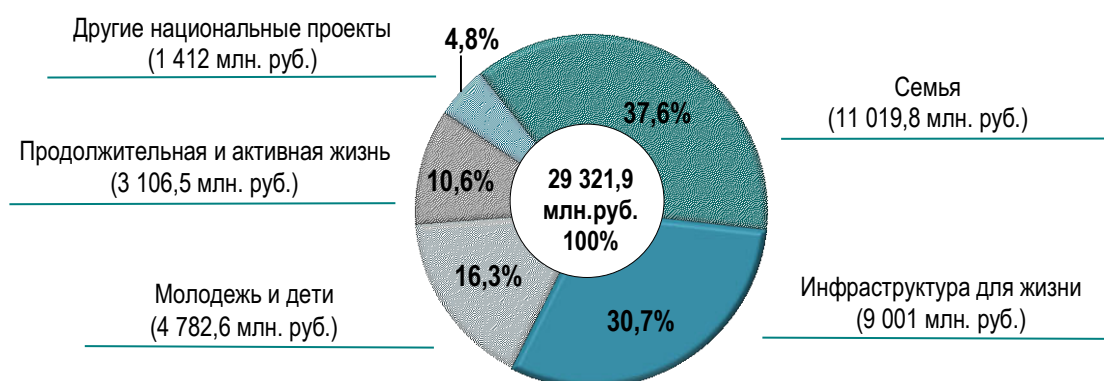


Доля расходов, произведенных в отчетном периоде за счет средств федерального бюджета, в общем объеме расходов на реализацию национальных проектов составила 54,8%.

Структура расходов бюджета республики на реализацию национальных проектов по состоянию на 01.10.2025 представлена на диаграмме 9.

Диаграмма 9

**СТРУКТУРА РАСХОДОВ БЮДЖЕТА РЕСПУБЛИКИ ТАТАРСТАН НА РЕАЛИЗАЦИЮ  
НАЦИОНАЛЬНЫХ ПРОЕКТОВ ПО СОСТОЯНИЮ НА 01.10.2025**



В текущем году предусмотрены бюджетные ассигнования на реализацию мероприятий, направленных на достижение целей 11 национальных проектов. На уровне годового показателя исполнены расходы по национальному проекту «Эффективная и конкурентная экономика» в сумме 120 892,8 тыс. рублей, из них за счет средств федерального бюджета – 95 505,3 тыс. рублей.

По проекту «Технологическое обеспечение продовольственной безопасности» расходы составили 15 366,2 тыс. рублей (из них за счет средств федерального бюджета – 12 139,3 тыс. рублей) или 1,9% от утвержденного показателя. В рамках проекта осуществляются мероприятия по строительству (приобретению) жилья предоставляемого специалистам, вовлеченным в реализацию ключевых проектов агропромышленного комплекса, а также модернизации объектов агропромышленного комплекса в целях привлечения квалифицированных рабочих. Расходы на данные мероприятия производятся по фактическим расходам.

По проекту «Экологическое благополучие» расходы составили 455 875,8 тыс. рублей (из них за счет средств федерального бюджета – 392 875,8 тыс. рублей) или 38,8% от утвержденного показателя.

*Справочно:* срок реализации проектов по ликвидации (рекультивации) объектов накопленного экологического вреда, представляющих угрозу реке Волге, перенесен на 2026 год.

В отчетном периоде не производились расходы по проектам:

- «Туризм и гостеприимство» (Законом о бюджете на 2025 год предусмотрено 279 550,8 тыс. рублей, из них за счет средств федерального бюджета – 220 845,1 тыс. рублей) – в связи с завершением конкурсных отборов на получение субсидии в октябре текущего года расходы будут произведены в 4 квартале текущего года;

- «Экономика данных и цифровая трансформация государства» (13 007,3 тыс. рублей, из них за счет средств федерального бюджета – 10 275,8 тыс. рублей) – в рамках развития региональных информационных систем в целях интеграции с витриной данных органов государственной власти и органов управления государственными внебюджетными фондами заключены государственные контракты, исполнение ожидается в декабре текущего года.

Информация об исполнении расходов бюджета Республики Татарстан на реализацию мероприятий национальных проектов за 9 месяцев 2025 года представлена в Приложении 2 к настоящему Закл<sup>ю</sup>чению.

4.5. Законом о бюджете на 2025 год (статья 7) на исполнение публичных нормативных обязательств (обязательства в денежной форме перед населением республики) утверждены бюджетные ассигнования в объеме 6 406 173,1 тыс. рублей.

В январе-сентябре 2025 года расходы на указанные цели составили 3 711 390,7 тыс. рублей или 57,9% от утвержденного показателя (таблица 4).

**Заключение Счетной палаты Республики Татарстан  
об исполнении бюджета Республики Татарстан за 9 месяцев 2025 года**

Таблица 4

№ п/п	Наименование	Закон о бюджете на 2025 год, тыс. руб.	Произведено расходов за 9 месяцев 2025 года	
			тыс. руб.	в %
1	2	3	4	5=4/3
	ВСЕГО РАСХОДОВ на исполнение публичных нормативных обязательств, в том числе:	6 406 173,1	3 711 390,7	57,9
	- за счет средств бюджета РТ	6 169 920,7	3 473 380,4	56,3
1	Обеспечение мер социальной поддержки населения, оказание государственной социальной помощи отдельным категориям населения	3 412 959,1	1 288 605,3	37,8
2	Доплаты к пенсиям, дополнительное пенсионное обеспечение	1 635 033,2	1 348 818,5	82,5
3	Обеспечение мер социальной поддержки ветеранов труда	982 800	730 526,3	74,3
4	Предоставление дополнительных мер социальной поддержки донорам крови	77 933	69 707,9	89,4
5	Выплата социального пособия на погребение и возмещение расходов по гарантированному перечню услуг по погребению	40 661,1	22 109,3	54,4
6	Обеспечение мер социальной поддержки реабилитированных лиц и лиц, признанных пострадавшими от политических репрессий	11 447,7	8 401,2	73,4
7	Обеспечение мер социальной поддержки тружеников тыла	5 070,6	3 362,9	66,3
8	Ежемесячные пожизненные государственные пособия спортсменам	2 016	1 449	71,9
9	Дополнительная единовременная денежная выплата гражданам в связи с усыновлением (удочерением) ребенка-инвалида в РТ	2 000	400	20
	- за счет средств федерального бюджета	236 252,4	238 010,3	100,7
1	Ежегодная денежная выплата лицам, награжденным нагрудным знаком «Почетный донор России»	236 016	237 914,5	100,8
2	Выплаты гражданам государственных единовременных пособий и ежемесячных денежных компенсаций при возникновении поствакцинальных осложнений	236,4	95,8	40,5

4.6. Законом о бюджете на 2025 год размер резервного фонда Кабинета Министров Республики Татарстан утвержден в объеме 14 682 295,1 тыс. рублей.

За 9 месяцев текущего года на основании распоряжений Правительства республики из резервного фонда Кабинета Министров Республики Татарстан выделялись средства на возмещение затрат, связанных с размещением и питанием граждан, вынужденно покинувших жилые помещения и находившихся в пунктах временного размещения и питания в республике, проведение мероприятий, форумов и фестивалей для молодежи, проведение спортивных мероприятий, финансовое обеспечение затрат, связанных с профессиональным обучением учащихся общеобразовательных организаций по программам профессиональной подготовки, финансовое обеспечение

расходов, связанных с выплатой компенсации педагогическим работникам за работу по подготовке и проведению государственной итоговой аттестации, приобретение и содержание передвижных мобильных реабилитационных комплексов, финансовое обеспечение расходов по приемке, хранению, отгрузке, доставке противовирусных лекарственных препаратов, возмещение части затрат, связанных с приобретением технологического оборудования с фасовочной линией для кормовых центров, финансовое обеспечение расходов по созданию единой интеграционной платформы с функциями видеоаналитики, приобретению оборудования и программного обеспечения.

4.7. В январе-сентябре текущего года расходы бюджета в сравнении с показателем за аналогичный период 2024 года увеличились на 67 106 624,2 тыс. рублей. Сложившаяся динамика в основном обусловлена произведенными расходами:

- на обеспечение государственных гарантий реализации прав на получение общедоступного и бесплатного дошкольного, общего образования, дополнительного образования детей в муниципальных образовательных организациях: за 9 месяцев 2025 года – 35 334 629,8 тыс. рублей, за 9 месяцев 2024 года – 31 542 029,5 тыс. рублей;

- на создание и развитие индустриальных (промышленных) парков на территории Республики Татарстан: за 9 месяцев 2025 года – 31 150 723,4 тыс. рублей, за 9 месяцев 2024 года – 7 972 974,5 тыс. рублей;

- на обеспечение деятельности учреждений, обеспечивающих предоставление услуг в сфере здравоохранения: за 9 месяцев 2025 года – 11 358 580,3 тыс. рублей, за 9 месяцев 2024 года – 6 523 218,8 тыс. рублей;

- на реализацию мероприятий по модернизации систем коммунальной инфраструктуры: за 9 месяцев 2025 года – 6 601 241,3 тыс. рублей, за 9 месяцев 2024 года – 124 684 тыс. рублей;

- на замену лифтового оборудования в многоквартирных домах за счет средств, высвобождаемых в результате списания задолженности по отдельным



бюджетным кредитам: за 9 месяцев 2025 года – 2 551 849,7 тыс. рублей, в 2024 году расходы на указанные цели не планировались.

#### 4.8. Анализ расходов бюджета Республики Татарстан по разделам и подразделам классификации расходов

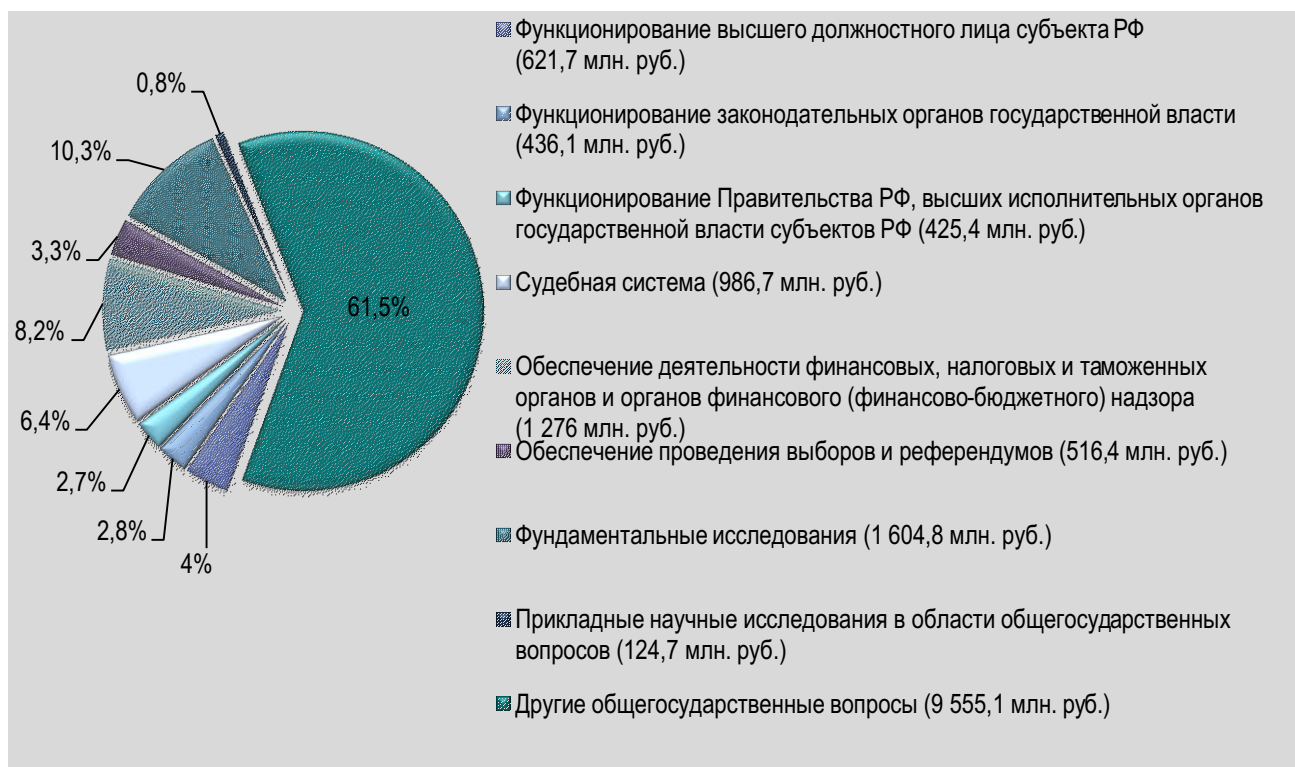
Утвержденный Законом о бюджете на 2025 год показатель по расходам (далее – утвержденный показатель) исполнен на 67,8% .

По разделу **«Общегосударственные вопросы»** расходы составили 15 546 912 тыс. рублей (из них за счет средств федерального бюджета – 308 766,5 тыс. рублей) или 23,5% от утвержденного показателя.

В структуре расходов по разделу «Общегосударственные вопросы» наибольший удельный вес – 61,5% составили расходы по подразделу «Другие общегосударственные вопросы» (диаграмма 10).

Диаграмма 10

**СТРУКТУРА РАСХОДОВ ПО РАЗДЕЛУ «ОБЩЕГОСУДАРСТВЕННЫЕ ВОПРОСЫ» ЗА 9 МЕСЯЦЕВ 2025 ГОДА**



По данному разделу расходы:

- на предоставление трансфертов бюджетам муниципальных образований на осуществление переданных государственных полномочий Республики Татарстан (в том числе в области опеки и попечительства, молодежной политики, архивного дела, создания и организации деятельности комиссий по делам несовершеннолетних и защите их прав, создания и организации деятельности административных комиссий, государственную регистрацию актов гражданского состояния) составили 371 611 тыс. рублей (из них за счет средств федерального бюджета – 161 548 тыс. рублей) или 73,4% от утвержденного показателя;

- на повышение производительности труда на предприятиях – 175 387,8 тыс. рублей (из них за счет средств федерального бюджета – 95 505,3 тыс. рублей) или 90,6%;

- на мероприятия, направленные на развитие системы территориального общественного самоуправления республики (трансферты местным бюджетам), – 165 347 тыс. рублей или 89,6%.

По данному разделу расходы на финансовое обеспечение (возмещение) затрат, связанных с размещением и питанием граждан Российской Федерации, иностранных граждан и лиц без гражданства, постоянно проживающих на территории Украины, а также на территориях субъектов Российской Федерации, на которых введены максимальный и средний уровни реагирования, вынужденно покинувших жилые помещения и находящихся (находившихся) в пунктах временного размещения и питания в Республике Татарстан, составили 63 267,2 тыс. рублей (за счет средств резервного фонда Кабинета Министров Республики Татарстан).

Расходы на выплаты персоналу в целях обеспечения выполнения функций государственными органами, казенными учреждениями, предоставление субсидии бюджетным и автономным учреждениям на финансовое обеспечение государственного задания на оказание государственных услуг (выполнение работ) составили 6 087 415,8 тыс. рублей.

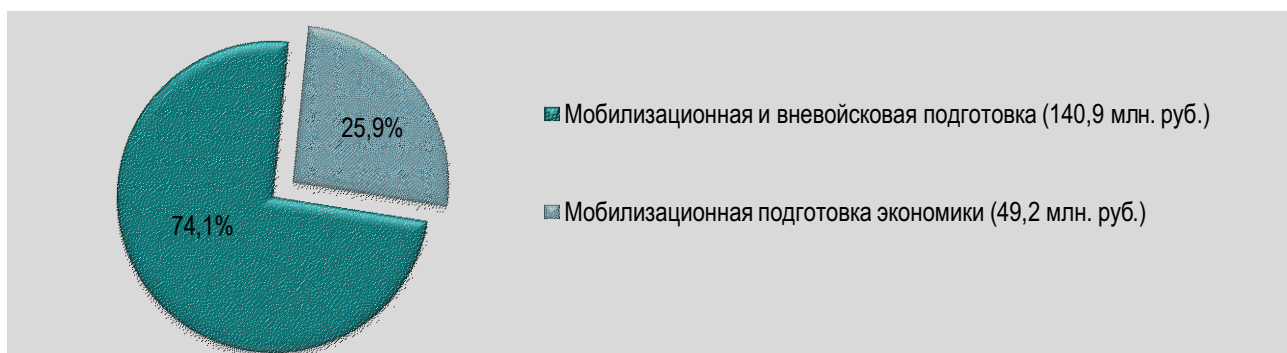
**Заключение Счетной палаты Республики Татарстан  
об исполнении бюджета Республики Татарстан за 9 месяцев 2025 года**

По разделу **«Национальная оборона»** расходы составили 190 132,1 тыс. рублей (из них за счет средств федерального бюджета – 140 872,2 тыс. рублей) или 78,2% от утвержденного показателя.

В структуре расходов по разделу наибольший удельный вес – 74,1% составили расходы по подразделу **«Мобилизационная и вневойсковая подготовка»** (диаграмма 11).

Диаграмма 11

СТРУКТУРА РАСХОДОВ ПО РАЗДЕЛУ «НАЦИОНАЛЬНАЯ ОБОРОНА»  
ЗА 9 МЕСЯЦЕВ 2025 ГОДА



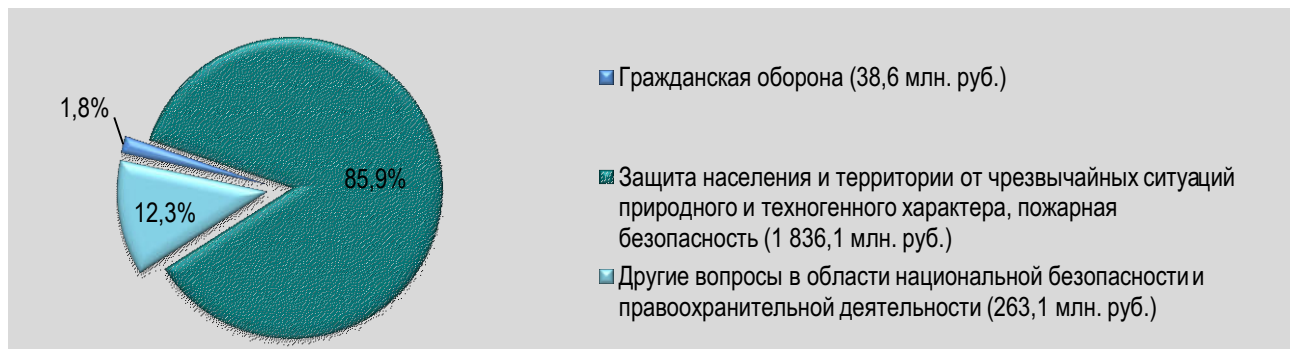
По данному разделу расходы:

- на осуществление первичного воинского учета органами местного самоуправления поселений составили 140 872,2 тыс. рублей (за счет средств федерального бюджета) или 75% от утвержденного показателя;
- на мероприятия по обеспечению мобилизационной готовности экономики – 49 259,9 тыс. рублей или 89%.

По разделу **«Национальная безопасность и правоохранительная деятельность»** расходы составили 2 137 821,1 тыс. рублей или 95,5% от утвержденного показателя.

В структуре расходов по разделу наибольший удельный вес – 85,9% составили расходы по подразделу **«Защита населения и территории от чрезвычайных ситуаций природного и техногенного характера, пожарная безопасность»** (диаграмма 12).

Диаграмма 12

СТРУКТУРА РАСХОДОВ ПО РАЗДЕЛУ «НАЦИОНАЛЬНАЯ БЕЗОПАСНОСТЬ  
И ПРАВООХРАНИТЕЛЬНАЯ ДЕЯТЕЛЬНОСТЬ» ЗА 9 МЕСЯЦЕВ 2025 ГОДА

По данному разделу расходы:

- на содержание противопожарной службы республики составили 741 403,5 тыс. рублей или 60% от утвержденного показателя;
- на обеспечение деятельности поисковых и аварийно-спасательных учреждений – 323 277,4 тыс. рублей или 72,3%;
- на управление организацией и проведением мероприятий в области гражданской обороны и защиты в чрезвычайных ситуациях – 144 353 тыс. рублей или 61,8%;
- на обеспечение деятельности Министерства по делам гражданской обороны и чрезвычайным ситуациям Республики Татарстан – 68 287,6 тыс. рублей или 71,1%;
- на обеспечение деятельности учебно-методических центров по гражданской обороне и чрезвычайным ситуациям – 35 936,6 тыс. рублей или 83,4%;
- на подготовку населения и организаций к действиям в чрезвычайной ситуации в мирное и военное время – 5 962,9 тыс. рублей или 49,5%;
- на мероприятия по предупреждению и ликвидации последствий чрезвычайных ситуаций и стихийных бедствий – 3 110 тыс. рублей или 41,5%;
- на реализацию мероприятий по организации деятельности по профилактике правонарушений и преступлений, профилактике безнадзорности и правонарушений среди несовершеннолетних в республике, повышению безопасности дорожного движения – 282 813,3 тыс. рублей.

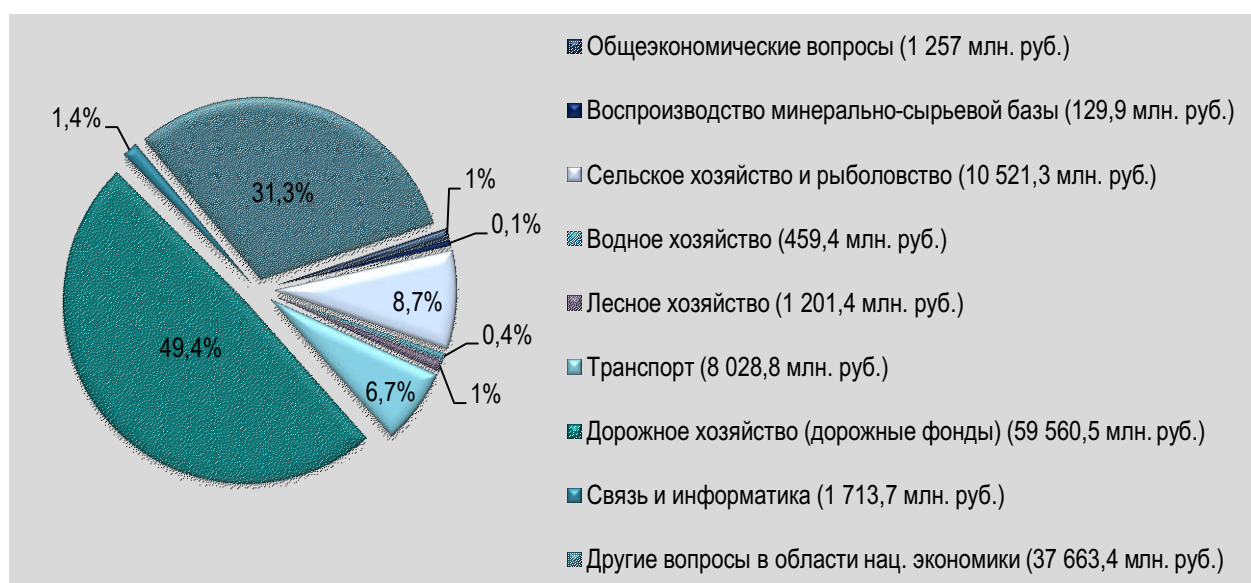


По разделу **«Национальная экономика»** расходы составили 120 535 379,7 тыс. рублей (из них за счет средств федерального бюджета – 10 019 772,5 тыс. рублей) или 83,6% от утвержденного показателя.

В структуре расходов по разделу наибольший удельный вес – 49,4% составили расходы по подразделу «Дорожное хозяйство (дорожные фонды)» (диаграмма 13).

**Диаграмма 13**

**СТРУКТУРА РАСХОДОВ ПО РАЗДЕЛУ «НАЦИОНАЛЬНАЯ ЭКОНОМИКА» ЗА 9 МЕСЯЦЕВ 2025 ГОДА**



По подразделу «Общезкономические вопросы» расходы:

- на повышение эффективности службы занятости составили 759 756,9 тыс. рублей (из них за счет средств федерального бюджета – 600 207,9 тыс. рублей) или 91,2% от утвержденного показателя;

- на мероприятия по содействию развитию малого предпринимательства и самозанятости безработных граждан – 26 408,2 тыс. рублей или 40,6% (средства представляются на заявительной основе).

В связи с освоением средств, выделенных из резервного фонда Кабинета Министров Республики Татарстан, расходы по подразделу «Воспроизводство минерально-сырьевой базы» составили 129 672,4 тыс. рублей или 104,2% от утвержденного показателя.

По данному подразделу отражаются расходы на обеспечение деятельности подведомственного Министерству экологии и природных ресурсов Республики Татарстан ГБУ «Научно-производственное объединение по геологии и использованию недр Республики Татарстан» (дополнительные средства направлены в основном на увеличение объема финансового обеспечения выполнения государственного задания в части приобретения и обслуживания эколого-аналитического оборудования для модернизации автоматических станций контроля загрязнения атмосферного воздуха и передвижных экологических лабораторий, а также в части подготовки пакетов документов для лицензирования определенных по результатам ревизии перспективных водозаборов Республики Татарстан).

По подразделу «Сельское хозяйство и рыболовство» осуществляемые на заявительной основе расходы:

- на развитие подотрасли растениеводства, переработку и реализацию продукции растениеводства составили 1 328 236,7 тыс. рублей или 42,1% от утвержденного показателя;

- на развитие подотрасли животноводства, переработку и реализацию продукции животного происхождения – 528 166,5 тыс. рублей или 50,3%;

- на развитие клеточного пушного звероводства в Республике Татарстан – 18 919,5 тыс. рублей или 18,4%;

- на возмещение части затрат по ученическим договорам и договорам о целевом обучении студентов – 4 497,8 тыс. рублей или 48,9%.

Расходы на обновление парка техники, технологического оборудования и инновационное развитие составили 66 153,5 тыс. рублей или 6,8% от утвержденного показателя, проектирование, строительство, реконструкцию и капитальный ремонт объектов агропромышленного комплекса – 140 919,2 тыс. рублей или 31%. Оплата указанных расходов осуществляется на основании предоставленных актов выполненных работ (оказанных услуг).

В отчетном периоде не производились расходы на предоставление субсидии на возмещение части затрат на реконструкцию, капитальный ремонт,

модернизацию и (или) оснащение оборудованием объектов среднего профессионального образования и школ с агротехнологическими классами (Законом о бюджете на 2025 год предусмотрено 677 280,1 тыс. рублей).

По подразделу «Водное хозяйство» за счет средств федерального бюджета произведены расходы на улучшение экологического состояния гидрографической сети в сумме 44 115,4 тыс. рублей (Законом о бюджете на 2025 год предусмотрено 10 000 тыс. рублей).

Расходы на спрямление и расчистку русел рек составили 200 898,9 тыс. рублей.

По подразделу «Лесное хозяйство» расходы:

- на осуществление отдельных полномочий в области лесных отношений составили 446 525,3 тыс. рублей (средства федерального бюджета) или 74,1% от утвержденного показателя;

- на осуществление мер пожарной безопасности и тушение лесных пожаров – 34 119,2 тыс. рублей (средства федерального бюджета) или 70,2%;

- на обеспечение деятельности специализированных учреждений по тушению лесных пожаров – 265 597 тыс. рублей.

В связи с освоением средств, выделенных из резервного фонда Кабинета Министров Республики Татарстан расходы на выращивание стандартного посадочного материала для лесовосстановления и лесоразведения составили 92 867,5 тыс. рублей или 114% от утвержденного показателя. Дополнительные средства направлены на финансовое обеспечение расходов, связанных с проведением работ по бетонированию полей дорасщивания лесного селекционно-семеноводческого центра, закупкой тепличной пленки и кассет для выращивания сеянцев.

По подразделу «Транспорт» осуществляемые на заявительной основе расходы:

- на обеспечение доступности воздушных региональных перевозок составили 378 162 тыс. рублей или 55,1% от утвержденного показателя;

- на отдельные мероприятия в области железнодорожного транспорта – 311 304,2 тыс. рублей или 64,9%.

В отчетном периоде расходы на строительство метрополитена в г. Казани составили 6 700 000 тыс. рублей.

В связи с освоением средств, выделенных из резервного фонда Кабинета Министров Республики Татарстан расходы на отдельные мероприятия в области речного транспорта составили 151 209,1 тыс. рублей (Законом о бюджете на 2025 год предусмотрено 115 792,1 тыс. рублей). Дополнительные средства направлены на предоставление субсидии организациям водного транспорта на возмещение недополученных доходов в связи с государственным регулированием тарифов на перевозки пассажиров водным транспортом в пригородном сообщении, а также в связи с предоставлением льгот по оплате проезда отдельным категориям граждан.

По подразделу «Дорожное хозяйство (дорожные фонды)» расходы:

- на развитие и приведение в нормативное состояние автомобильных дорог регионального или межмуниципального, местного значения, включающих искусственные дорожные сооружения, составили 6 253 970,7 тыс. рублей (из них за счет средств федерального бюджета – 4 940 636,8 тыс. рублей) или 69,6% от утвержденного показателя;

- на развитие транспортной инфраструктуры на сельских территориях – 724 069,2 тыс. рублей (из них за счет средств федерального бюджета – 572 014,5 тыс. рублей) или 69,9%;

- на развитие подъездных дорог до границ садоводческих и огороднических некоммерческих товариществ – 111 642,3 тыс. рублей или 37,2% (оплата производится на основании актов выполненных работ);

- на совершенствование, развитие и сохранение сети автомобильных дорог – 35 012 976,3 тыс. рублей;

- на обеспечение транспортной инфраструктурой земельных участков для многодетных семей республики – 500 000 тыс. рублей.



По подразделу «Связь и информатика» расходы:

- на повышение надежности и защиты государственных информационных систем и сервисов, обеспечение доступности телекоммуникационных услуг для граждан и организаций, оказываемых на основе информационно-телекоммуникационной инфраструктуры, составили 801 512,1 тыс. рублей или 68,3% от утвержденного показателя;

- на развитие механизмов предоставления гражданам и организациям государственных, муниципальных услуг и сведений с использованием дистанционных технологий и современных информационно-телекоммуникационных технологий, развитие и эксплуатацию информационных и коммуникационных технологий в органах государственной власти и органах местного самоуправления республики – 521 608,5 тыс. рублей или 58,4%.

По данному подразделу предусмотрены бюджетные ассигнования на комплексную цифровизацию государственного и муниципального управления Республики Татарстан, внедрение технологий искусственного интеллекта и нейросетей в государственное и муниципальное управление, отрасли экономики и социальной сферы Республики Татарстан, развитие электронных сервисов для предоставления государственных и муниципальных услуг в электронном виде, интеграция и обогащение данных, а также создание и развитие передовых информационных систем в сумме 100 000 тыс. рублей (согласно информации главного распорядителя средств бюджета расходы будут осуществляться в 4 квартале), предоставление грантов на обучение в сфере информационных технологий – 22 684 тыс. рублей (в соответствии с установленным порядком средства перечисляются в 4 квартале), а также на развитие региональных информационных систем в целях интеграции с витриной данных органов государственной власти и органов управления государственными внебюджетными фондами (осуществляются на условиях софинансирования) – 13 007,3 тыс. рублей. В отчетном периоде указанные расходы не производились.

По подразделу «Другие вопросы в области национальной экономики» расходы:

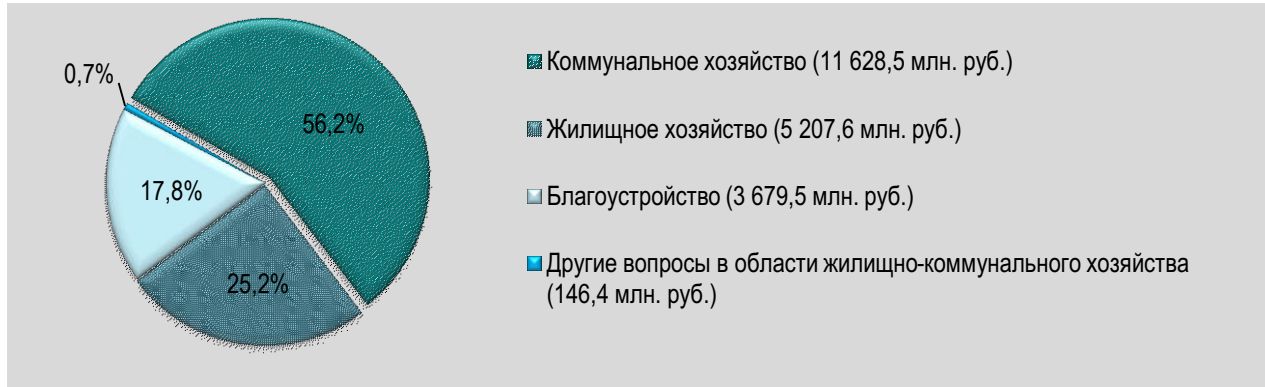
- на создание и развитие индустриальных (промышленных) парков составили 31 150 723,4 тыс. рублей или 84,7% от утвержденного показателя;
- на государственную поддержку малого и среднего предпринимательства, включая крестьянские (фермерские) хозяйства – 440 965,7 тыс. рублей или 47,6% (средства предоставляются на заявительной основе);
- на мероприятия по повышению безопасности дорожного движения – 1 265 287,5 тыс. рублей.

По данному подразделу предусмотрены бюджетные ассигнования на государственную поддержку проектов создания, развития и (или) модернизации объектов инфраструктуры промышленных технопарков в сфере электронной промышленности в объеме 517 241,4 тыс. рублей, достижение показателей государственной программы Российской Федерации «Развитие туризма» – 279 550,8 тыс. рублей, реализацию региональных программ развития промышленности – 140 872,7 тыс. рублей, развитие заправочной инфраструктуры компримированного природного газа – 36 000 тыс. рублей. Данные расходы осуществляются на условиях софинансирования. В отчетном периоде указанные расходы не производились, целевые средства из федерального бюджета не поступали.

По разделу «Жилищно-коммунальное хозяйство» расходы составили 20 661 989,3 тыс. рублей (из них за счет средств федерального бюджета, в том числе на реализацию инфраструктурных проектов за счет специального казначейского кредита, предоставляемого из федерального бюджета, – 2 736 494,1 тыс. рублей, средств государственной корпорации развития «ВЭБ.РФ» – 190 157,4 тыс. рублей) или 46,8% от утвержденного показателя.

В структуре расходов по разделу наибольший удельный вес – 56,2% составили расходы по подразделу «Коммунальное хозяйство» (диаграмма 14).

Диаграмма 14

СТРУКТУРА РАСХОДОВ ПО РАЗДЕЛУ «ЖИЛИЩНО-КОММУНАЛЬНОЕ ХОЗЯЙСТВО»  
ЗА 9 МЕСЯЦЕВ 2025 ГОДА

По подразделу «Жилищное хозяйство» расходы:

- на замену лифтового оборудования в многоквартирных домах за счет средств, высвобождаемых в результате списания задолженности по отдельным бюджетным кредитам, составили 2 551 849,7 тыс. рублей или 100% от утвержденного показателя;

- на реализацию мероприятий Региональной программы капитального ремонта общего имущества в многоквартирных домах – 1 812 426 тыс. рублей или 100%;

- на строительство (приобретение) жилья, предоставляемого по договору найма жилого помещения, – 214 185,8 тыс. рублей (из них за счет средств федерального бюджета – 169 206,8 тыс. рублей) или 98,5%.

В отчетном периоде расходы на бюджетные инвестиции и капитальный ремонт социальной и инженерной инфраструктуры государственной собственности республики составили 563 534,2 тыс. рублей (средства направлены на капитальный ремонт фасадов жилых домов), компенсацию дополнительных расходов, возникших в результате решений, принятых органами власти другого уровня, – 61 131,4 тыс. рублей.

По подразделу «Коммунальное хозяйство» расходы:

- на реализацию мероприятий по модернизации систем коммунальной инфраструктуры составили 6 601 241,3 тыс. рублей или 77,4% утвержденного

показателя. Средства направлены на строительство и капитальный ремонт систем водоснабжения;

- на бюджетные инвестиции и капитальный ремонт социальной и инженерной инфраструктуры государственной собственности республики – 2 678 807,6 тыс. рублей. Средства направлены в основном на строительство и капитальный ремонт систем водоотведения, газо- и теплоснабжения в ряде муниципальных районов республики;

- на реализацию мероприятий по модернизации коммунальной инфраструктуры – 1 119 955,5 тыс. рублей (из них за счет средств федерального бюджета – 589 252,8 тыс. рублей) или 35,4% (средства в основном направлены на капитальный ремонт инженерных сетей). Расходы осуществляются на условиях софинансирования и произведены в соответствии с графиком реализации мероприятий;

- на реализацию инфраструктурных проектов (за счет специального казначейского кредита, предоставляемого из федерального бюджета) – 434 906 тыс. рублей или 48,3%;

- на развитие и содержание инфраструктуры садоводческих и огороднических некоммерческих товариществ – 247 282,9 тыс. рублей или 99,7%;

- на создание объекта «Строительство инженерной инфраструктуры муниципального промышленного парка «Менделеевск 2.0» (1 очередь)» – 220 555,5 тыс. рублей (из них за счет средств государственной корпорации развития «ВЭБ.РФ» – 190 157,4 тыс. рублей) или 89%;

- на мероприятия в области жилищно-коммунального хозяйства – 163 407 тыс. рублей или 98,6%. Средства направлены на оказание услуг по формированию, содержанию, хранению, использованию и пополнению аварийно-технического запаса товарно-материальных ценностей для нужд Министерства строительства, архитектуры и жилищно-коммунального хозяйства Республики Татарстан;



- на реализацию проектов комплексного развития сельских территорий – 162 304,4 тыс. рублей (из них за счет средств федерального бюджета – 128 220,5 тыс. рублей) или 69,2%.

По подразделу «Благоустройство» расходы:

- на реализацию программ формирования современной городской среды составили 926 639,5 тыс. рублей (из них за счет средств федерального бюджета – 732 045,2 тыс. рублей) или 81,7% от утвержденного показателя;

- на мероприятия в области жилищно-коммунального хозяйства – 735 628,7 тыс. рублей или 97,7% (средства направлены на содержание и ремонт объектов внешнего благоустройства в муниципальных образованиях республики);

- на создание комфортной городской среды в малых городах и исторических поселениях - победителях Всероссийского конкурса лучших проектов создания комфортной городской среды – 577 599,5 тыс. рублей (из них за счет средств федерального бюджета – 571 823,5 тыс. рублей) или 98,6%;

- на компенсацию дополнительных расходов, возникших в результате решений, принятых органами власти другого уровня, – 183 571,3 тыс. рублей или 41,3%;

- на реализацию мероприятий по благоустройству сельских территорий – 136 146,8 тыс. рублей (из них за счет средств федерального бюджета – 107 556 тыс. рублей) или 97,7%;

- на реализацию проектов комплексного развития сельских территорий – 4 409,2 тыс. рублей (из них за счет средств федерального бюджета – 3 483,3 тыс. рублей) или 56%;

- на мероприятия по развитию и содержанию инфраструктуры садоводческих и огороднических некоммерческих товариществ – 1 777 тыс. рублей или 88,8%;

- на реализацию мероприятий по созданию и обустройству парков и скверов в муниципальных образованиях республики – 302 047,4 тыс. рублей.

В отчетном периоде расходы на бюджетные инвестиции и капитальный ремонт социальной и инженерной инфраструктуры государственной собственности республики составили 790 768,8 тыс. рублей. Средства направлены на благоустройство общественных пространств в муниципальных образованиях республики, в том числе обустройство уличного освещения;


По подразделу «Другие вопросы в области жилищно-коммунального хозяйства» расходы на обеспечение деятельности Государственной жилищной инспекции республики и его подведомственных учреждений составили 114 573,7 тыс. рублей или 70,5%.

По разделу «Охрана окружающей среды» расходы составили 697 203,9 тыс. рублей (из них за счет средств федерального бюджета – 258 652,9 тыс. рублей) или 43,7% от утвержденного показателя.

В структуре расходов по разделу наибольший удельный вес – 77,5% составили расходы по подразделу «Другие вопросы в области охраны окружающей среды» (диаграмма 15).

Диаграмма 15

СТРУКТУРА РАСХОДОВ ПО РАЗДЕЛУ «ОХРАНА ОКРУЖАЮЩЕЙ СРЕДЫ» ЗА 9 МЕСЯЦЕВ 2025 ГОДА



По данному разделу расходы:

- на обеспечение деятельности Министерства экологии и природных ресурсов республики, природоохранных учреждений, государственных природных заказников составили 361 837,7 тыс. рублей или 82,2% от утвержденного показателя;

- на реализацию проектов по ликвидации (рекультивации) объектов накопленного экологического вреда, представляющих угрозу реке Волге, – 300 000 тыс. рублей или 28,5%;

- на осуществление полномочий Российской Федерации в области охраны и использования охотничьих ресурсов (средства федерального бюджета) – 21 652,9 тыс. рублей или 84,6%;

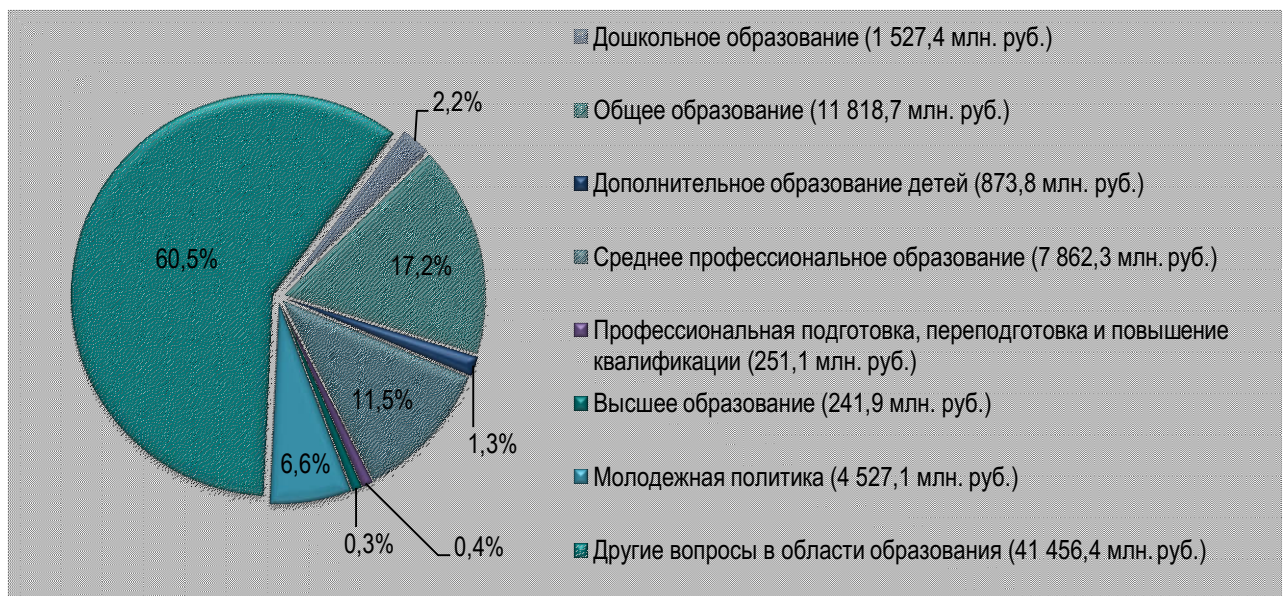
- на реализацию мероприятий по экологическому образованию и просвещению – 11 970,1 тыс. рублей или 31,5%.

По разделу **«Образование»** расходы составили 68 558 691,9 тыс. рублей (из них за счет средств федерального бюджета – 6 317 995,4 тыс. рублей) или 66,9% от утвержденного показателя.

В структуре расходов по разделу наибольший удельный вес составили расходы по подразделу **«Другие вопросы в области образования»** – 60,5% (диаграмма 16).

**Диаграмма 16**

**СТРУКТУРА РАСХОДОВ ПО РАЗДЕЛУ «ОБРАЗОВАНИЕ» ЗА 9 МЕСЯЦЕВ 2025 ГОДА**



По подразделу **«Дошкольное образование»** расходы:

- на капитальный ремонт и оснащение образовательных организаций, осуществляющих образовательную деятельность по образовательным программам дошкольного образования, составили 128 109,4 тыс. рублей (из них

за счет средств федерального бюджета – 101 206,4 тыс. рублей) или 98,4% от утвержденного показателя (средства направлены на капитальный ремонт зданий дошкольных образовательных организаций г. Казани);

- на адресное строительство детских садов в отдельных населенных пунктах с объективно выявленной потребностью инфраструктуры (зданий) – 75 365,6 тыс. рублей (из них за счет средств федерального бюджета – 59 538,8 тыс. рублей) или 72,4% (средства направлены на строительство дошкольных образовательных организаций в Пестречинском и Зеленодольском муниципальных районах республики);

- на реализацию мероприятий по комплексному развитию сельских территорий – 54 236,7 тыс. рублей (из них за счет средств федерального бюджета – 42 847 тыс. рублей) или 100% (средства направлены на строительство дошкольной образовательной организации в Апастовском муниципальном районе республики).

Расходы на бюджетные инвестиции и капитальный ремонт социальной и инженерной инфраструктуры государственной собственности республики составили 1 269 719,9 тыс. рублей.

По подразделу «Общее образование» расходы:

- на развитие общеобразовательных организаций, в том числе реализующих адаптированные образовательные программы, а также общеобразовательных организаций, имеющих интернат, составили 4 720 412,3 тыс. рублей или 82,2% от утвержденного показателя;

- на реализацию мероприятий по модернизации школьных систем образования – 790 331,1 тыс. рублей (из них за счет средств федерального бюджета – 458 392 тыс. рублей) или 98,7%;

- на адресное строительство школ в отдельных населенных пунктах с объективно выявленной потребностью инфраструктуры (зданий) школ – 758 670,3 тыс. рублей (из них за счет средств федерального бюджета – 599 349,5 тыс. рублей) или 99,5% (средства направлены на строительство общеобразовательных организаций в г. Казани и в г. Набережные Челны);



- на реализацию мероприятий по комплексному развитию сельских территорий – 680 476,8 тыс. рублей (из них за счет средств федерального бюджета – 537 576,7 тыс. рублей) или 77,3% (средства направлены на строительство общеобразовательных организаций в муниципальных районах республики, строительство многофункциональных центров в Мамадышском и Агрызском муниципальных районах республики, капитальный ремонт общеобразовательной организации в Сабинском муниципальном районе республики);

- на создание новых мест в общеобразовательных организациях в связи с ростом числа обучающихся, вызванным демографическим фактором, – 598 807,9 тыс. рублей (из них за счет средств федерального бюджета – 329 344,3 тыс. рублей) или 72,9%;

- на обеспечение деятельности организаций для детей-сирот и детей, оставшихся без попечения родителей, – 322 207,4 тыс. рублей или 82,5%;

- на ежемесячное денежное вознаграждение за классное руководство педагогическим работникам государственных общеобразовательных организаций – 105 012,4 тыс. рублей (средства федерального бюджета) или 54,3%;

- на оснащение предметных кабинетов общеобразовательных организаций средствами обучения и воспитания – 82 686,3 тыс. рублей (из них за счет средств федерального бюджета – 65 322,2 тыс. рублей) или 62,8%;

- на организацию бесплатного горячего питания обучающихся по образовательным программам начального общего образования в государственных образовательных организациях – 70 052,9 тыс. рублей (из них за счет средств федерального бюджета – 40 630,6 тыс. рублей) или 77,8%;

- на проведение мероприятий по обеспечению деятельности советников директора по воспитанию и взаимодействию с детскими общественными объединениями в общеобразовательных организациях – 15 603,3 тыс. рублей (из них за счет средств федерального бюджета – 12 326,6 тыс. рублей) или 86,3%.

В отчетном периоде произведены расходы на бюджетные инвестиции и капитальный ремонт социальной и инженерной инфраструктуры государственной собственности республики в объеме 3 634 732 тыс. рублей (средства направлены на капитальный ремонт и строительство зданий общеобразовательных организаций в муниципальных образованиях республики).

По подразделу «Дополнительное образование детей» расходы:

- на мероприятия по модернизации региональных и муниципальных детских школ искусств по видам искусств составили 72 538,6 тыс. рублей (из них за счет средств федерального бюджета – 57 305,5 тыс. рублей) или 96,3% от утвержденного показателя (средства направлены на капитальный ремонт детской школы искусств в Высокогорском муниципальном районе республики);

- на развитие организаций дополнительного образования, реализующих дополнительные общеобразовательные программы, – 21 341,2 тыс. рублей или 81%;

- на создание условий по поддержке народного творчества и развитию народных художественных промыслов – 12 313,3 тыс. рублей или 82,8%;

- на мероприятия в области образования, направленные на поддержку молодых специалистов, – 3 055,6 тыс. рублей или 69,9%.

Расходы на бюджетные инвестиции и капитальный ремонт социальной и инженерной инфраструктуры государственной собственности республики составили 764 509,5 тыс. рублей (средства направлены на строительство дома детского творчества в Сабинском муниципальном районе республики, капитальный ремонт дворца творчества детей и молодежи в Нижнекамском муниципальном районе республики, работы по сохранению объекта культурного наследия «Дворец пионеров и школьников, 1956-1961 гг.» в г. Казани).

По подразделу «Среднее профессиональное образование» расходы:

- на развитие среднего профессионального образования составили 6 146 554,7 тыс. рублей или 69% от утвержденного показателя;

- на ежемесячное денежное вознаграждение за классное руководство (кураторство) педагогическим работникам государственных профессиональных

образовательных организаций – 214 380,8 тыс. рублей (средства федерального бюджета) или 75%;

- на преобразование учебных корпусов и общежитий колледжей как неотъемлемой части учебно-производственного комплекса – 104 420,9 тыс. рублей (из них за счет средств федерального бюджета – 78 761,2 тыс. рублей) или 99,5% (средства направлены на капитальный ремонт здания колледжа в Сармановском муниципальном районе республики и капитальный ремонт общежития колледжа в г. Набережные Челны);

- на государственную поддержку развития образовательно-производственных центров (кластеров), создаваемых на основе интеграции образовательных организаций, реализующих программы среднего профессионального образования, и организаций, действующих в реальном секторе экономики, – 33 500 тыс. рублей или 47,5%;

- на мероприятия, направленные на поддержку тренеров-преподавателей и спортсменов-инструкторов, работающих в учреждениях по внешкольной работе с детьми, за высокие результаты – 7 402 тыс. рублей или 45,6%;

- на ежемесячное денежное вознаграждение советникам директоров по воспитанию и взаимодействию с детскими общественными объединениями (средства федерального бюджета) – 5 520,6 тыс. рублей или 73,6%.

За 9 месяцев текущего года расходы на бюджетные инвестиции и капитальный ремонт социальной и инженерной инфраструктуры государственной собственности республики составили 1 350 514 тыс. рублей (средства в основном направлены на капитальный ремонт учебных корпусов и зданий общежитий колледжей в муниципальных районах республики).

По подразделу «Профессиональная подготовка, переподготовка и повышение квалификации» расходы:

- на развитие учреждений дополнительного профессионального образования составили 176 023,5 тыс. рублей или 50,8% от утвержденного показателя;

- на организацию профессионального обучения и дополнительного профессионального образования работников организаций оборонно-промышленного комплекса – 26 632,3 тыс. рублей (из них за счет средств федерального бюджета – 21 039,5 тыс. рублей) или 100%;

- на мероприятия по развитию государственной гражданской службы республики – 24 201,3 тыс. рублей или 69,8%;

- на подготовку, переподготовку и повышение квалификации кадров – 16 749 тыс. рублей или 22,3%;

- на подготовку управленческих кадров для организаций народного хозяйства – 2 597,2 тыс. рублей (из них за счет средств федерального бюджета – 852,6 тыс. рублей) или 87,8%.

По подразделу «Высшее образование» расходы на развитие высшего профессионального образования составили 168 733,8 тыс. рублей или 82,6% от утвержденного показателя.

На бюджетные инвестиции и капитальный ремонт социальной и инженерной инфраструктуры государственной собственности республики направлено 73 153,4 тыс. рублей.

По подразделу «Молодежная политика» расходы:

- на обеспечение деятельности учреждений молодежной политики составили 588 077,1 тыс. рублей или 69,1% от утвержденного показателя;

- на проведение мероприятий в рамках регионального проекта «Молодежь Татарстана» – 298 681,8 тыс. рублей или 55,6%;

- на реализацию программы комплексного развития молодежной политики в субъектах Российской Федерации «Регион для молодых» – 141 227 тыс. рублей (из них за счет средств федерального бюджета – 111 569,3 тыс. рублей) или 85%;

- на поддержку социально ориентированной деятельности некоммерческих организаций в области молодежной политики – 108 923,8 тыс. рублей или 92,1%;

- на реализацию мероприятий по созданию условий для повышения социальной и экономической активности сельской молодежи – 21 573,8 тыс. рублей или 100%.



По подразделу «Другие вопросы в области образования» расходы:

- на предоставление субвенций местным бюджетам на реализацию переданных государственных полномочий республики в сфере образования (включая ежемесячное денежное вознаграждение за классное руководство педагогическим работникам муниципальных общеобразовательных организаций) составили 35 334 629,8 тыс. рублей или 82,9% от утвержденного показателя;

- на мероприятия по организации отдыха детей – 2 332 431,2 тыс. рублей (из них трансферты местным бюджетам – 1 121 692,3 тыс. рублей) или 89,7%;

- на организацию бесплатного горячего питания обучающихся по образовательным программам начального общего образования в муниципальных образовательных организациях – 943 464,3 тыс. рублей (средства федерального бюджета) или 60,8%;

- на проведение мероприятий для детей и молодежи – 455 326,4 тыс. рублей или 5,3%;

- на мероприятия, направленные на развитие образования в республике, – 414 705,3 тыс. рублей или 56,8%;

- на развитие организаций, осуществляющих обеспечение образовательной деятельности, оценку качества образования, – 329 277,1 тыс. рублей или 91,8%;

- на проведение мероприятий по обеспечению деятельности советников директора по воспитанию и взаимодействию с детскими общественными объединениями в общеобразовательных организациях – 259 603,3 тыс. рублей (из них за счет средств федерального бюджета – 205 086,6 тыс. рублей) или 90,5%;

- на реализацию комплекса мер по повышению качества физико-математического образования – 177 093,5 тыс. рублей или 74,1%;

- на мероприятия в области образования, направленные на поддержку молодых специалистов, – 74 426,2 тыс. рублей или 74,2%;

- на ежемесячное денежное вознаграждение советникам директоров по воспитанию и взаимодействию с детскими общественными объединениями (средства федерального бюджета) – 64 800,5 тыс. рублей или 75%;

- на обеспечение деятельности учреждений молодежной политики – 56 771,7 тыс. рублей или 41,8%;

- на сохранение, изучение и развитие государственных языков Республики Татарстан и других языков в Республике Татарстан – 55 899,3 тыс. рублей или 64,7%;

- на компенсацию дополнительных расходов на обеспечение деятельности автономных и бюджетных учреждений (финансовое обеспечение выполнения муниципального задания созданными новыми муниципальными образовательными организациями, а также действующими муниципальными образовательными организациями в связи с открытием дополнительных дошкольных групп) – 145 353,6 тыс. рублей.

Расходы на проведение мероприятий в рамках регионального проекта «Молодежь Татарстана» составили 42 315,2 тыс. рублей (за счет средств резервного фонда Кабинета Министров Республики Татарстан).

По разделу **«Культура, кинематография»** расходы составили 8 221 556,8 тыс. рублей (из них за счет средств федерального бюджета – 352 833,9 тыс. рублей) или 61% от утвержденного показателя.

В структуре расходов по разделу наибольший удельный вес – 96,7% составляют расходы по подразделу «Культура» (диаграмма 17).

Диаграмма 17

## СТРУКТУРА РАСХОДОВ ПО РАЗДЕЛУ «КУЛЬТУРА, КИНЕМАТОГРАФИЯ» ЗА 9 МЕСЯЦЕВ 2025 ГОДА



По подразделу «Культура» расходы:

- на обеспечение деятельности подведомственных Министерству культуры республики учреждений составили 4 714 481,2 тыс. рублей или 79,4% от утвержденного показателя;

- на реализацию мероприятий по комплексному развитию сельских территорий – 129 063,4 тыс. рублей (из них за счет средств федерального бюджета – 101 960,1 тыс. рублей) или 66,7%;

- на модернизацию региональных и муниципальных театров – 43 977 тыс. рублей (из них за счет средств федерального бюджета – 34 741,8 тыс. рублей) или 69,5%;

- на предоставление грантов – 42 211,9 тыс. рублей или 10,5%.

- на поддержку творческой деятельности и укрепление материально-технической базы муниципальных театров в населенных пунктах с численностью населения до 300 тысяч человек – 37 468,7 тыс. рублей (из них за счет средств федерального бюджета – 21 731,8 тыс. рублей) или 95,6%;

- на развитие сети учреждений культурно-досугового типа – 35 265,9 тыс. рублей (из них за счет средств федерального бюджета – 27 860 тыс. рублей) или 99,5%;

- на модернизацию региональных и муниципальных библиотек – 34 677,8 тыс. рублей (из них за счет средств федерального бюджета – 27 395,5 тыс. рублей) или 99,5%;

- на поддержку отрасли культуры (поддержку лучших муниципальных учреждений культуры, лучших работников учреждений культуры, находящихся на территории сельских поселений, комплектование книжных фондов библиотек) – 22 232,7 тыс. рублей (из них за счет средств федерального бюджета – 12 884,5 тыс. рублей) или 76%;

- на реставрацию и реэкспозицию мемориальных пушкинских музеев и музеев-заповедников – 20 937,9 тыс. рублей (из них за счет средств федерального бюджета – 16 540,9 тыс. рублей) или 29,3%;

- на поддержку деятельности в области культуры – 17 003,4 тыс. рублей или 99,5%;

- на модернизацию региональных и муниципальных музеев – 17 003,2 тыс. рублей (из них за счет средств федерального бюджета – 13 432,5 тыс. рублей) или 29,9%;

- на техническое оснащение муниципальных музеев – 16 774,3 тыс. рублей (из них за счет средств федерального бюджета – 13 251,6 тыс. рублей) или 95,6%;

- на достижение показателей государственной программы Российской Федерации «Реализация государственной национальной политики» – 11 380,5 тыс. рублей (из них за счет средств федерального бюджета – 6 600,7 тыс. рублей) или 33,4%;

- на мероприятия по развитию библиотечного дела в республике – 2 164,2 тыс. рублей или 12,5%;

- на обеспечение деятельности государственных музеев-заповедников республики – 460 123,1 тыс. рублей;

- на поддержку деятельности творческих союзов – 29 593 тыс. рублей.

По данному подразделу в полном объеме исполнены расходы:

- на создание модельных муниципальных библиотек – 39 000,1 тыс. рублей (из них за счет средств федерального бюджета – 30 810 тыс. рублей);



- на оснащение региональных и муниципальных театров, находящихся в городах с численностью населения более 300 тыс. человек, – 37 851,3 тыс. рублей (из них за счет средств федерального бюджета – 29 902,4 тыс. рублей);

- на поддержку творческой деятельности и техническое оснащение детских и кукольных театров – 22 515,6 тыс. рублей (из них за счет средств федерального бюджета – 13 058,9 тыс. рублей).

По данному подразделу предусмотрены бюджетные ассигнования на поддержку работников отрасли культуры, прибывших (переехавших) в населенные пункты регионов Российской Федерации с числом жителей до 50 тыс. человек – 20 000 тыс. рублей. Данные расходы осуществляются на условиях софинансирования, в отчетном периоде целевые средства из федерального бюджета не поступали.

По подразделу «Кинематография» расходы на обеспечение деятельности учреждений, подведомственных Министерству культуры республики, составили 61 234,8 тыс. рублей или 75,3% от утвержденного показателя.

По подразделу «Другие вопросы в области культуры, кинематографии» расходы:

- на содержание центрального аппарата Министерства культуры Республики Татарстан и Комитета Республики Татарстан по охране объектов культурного наследия составили 119 311,8 тыс. рублей или 94,7% от утвержденного показателя;

- на обеспечение деятельности ГБУ «Центр культурного наследия Татарстана» – 25 563,2 тыс. рублей или 75,1%;

- на осуществление полномочий в отношении объектов культурного наследия – 1 773,8 тыс. рублей (средства федерального бюджета) или 36,8%.

По разделу «Здравоохранение» расходы составили 37 604 000,6 тыс. рублей (из них за счет средств федерального бюджета – 5 652 167,6 тыс. рублей) или 75% от утвержденного показателя.

В структуре расходов раздела «Здравоохранение» основной объем составляют расходы по подразделам «Другие вопросы в области здравоохранения» – 51,27% и «Стационарная медицинская помощь» – 34,2% (диаграмма 18).

**Диаграмма 18**

**СТРУКТУРА РАСХОДОВ ПО РАЗДЕЛУ «ЗДРАВООХРАНЕНИЕ» ЗА 9 МЕСЯЦЕВ 2025 ГОДА**



По подразделу «Стационарная медицинская помощь» расходы:

- на обеспечение деятельности подведомственных Министерству здравоохранения республики медицинских учреждений, а также учреждений, обеспечивающих предоставление услуг в сфере здравоохранения, составили 8 240 547,6 тыс. рублей или 91,2% от утвержденного показателя;

- на реализацию мероприятий по проведению массового обследования новорожденных на врожденные и (или) наследственные заболевания (расширенный неонатальный скрининг) – 100 586,5 тыс. рублей, из них за счет средств федерального бюджета – 58 340,2 тыс. рублей (Законом о бюджете на 2025 год предусмотрено 84 630,5 тыс. рублей).

Расходы на бюджетные инвестиции и капитальный ремонт социальной и инженерной инфраструктуры государственной (муниципальной) собственности республики составили 3 681 956,3 тыс. рублей (средства направлены на капитальный ремонт учреждений здравоохранения).

По подразделу «Амбулаторная помощь» расходы:

- на оказание отдельным категориям граждан социальной услуги по обеспечению лекарственными препаратами, медицинскими изделиями, а также специализированными продуктами лечебного питания для детей-инвалидов составили 1 816 600,7 тыс. рублей (средства федерального бюджета) или 94,2% от утвержденного показателя;

- на осуществление отдельных полномочий в области лекарственного обеспечения – 445 950,4 тыс. рублей (средства федерального бюджета) или 97,4%;

- на обеспечение профилактики развития сердечно-сосудистых заболеваний и сердечно-сосудистых осложнений у пациентов высокого риска, находящихся на диспансерном наблюдении, – 355 726,7 тыс. рублей (из них за счет средств федерального бюджета – 281 024,1 тыс. рублей) или 97,7%.

По подразделу «Скорая медицинская помощь» расходы:

- на обеспечение закупки авиационных работ в целях оказания медицинской помощи составили 63 655 тыс. рублей (из них за счет средств федерального бюджета – 11 983,2 тыс. рублей) или 65,6% от утвержденного показателя;

- на реализацию преимущественно одноканального финансирования оказания специализированной медицинской помощи, скорой, в том числе скорой специализированной, медицинской помощи, медицинской эвакуации через систему обязательного медицинского страхования – 51 451,8 тыс. рублей или 83,3%;

Расходы на обеспечение деятельности станций и отделений скорой медицинской помощи составили 23 616,5 тыс. рублей (на указанные цели в отчетном периоде выделены дополнительные средства из Резервного фонда Кабинета Министров республики в сумме 915,6 тыс. рублей).

По подразделу «Санаторно-оздоровительная помощь» расходы на обеспечение деятельности подведомственных Министерству здравоохранения республики медицинских учреждений, а также учреждений, обеспечивающих

предоставление услуг в сфере здравоохранения, составили 17 583,1 тыс. рублей или 41% от утвержденного показателя (средства предоставляются на основе заявок учреждений).

По подразделу «Санитарно-эпидемиологическое благополучие» расходы на централизованные закупки вакцин для проведения профилактических прививок по эпидемическим показаниям составили 233 472,9 тыс. рублей (на указанные цели в отчетном периоде выделены дополнительные средства из Резервного фонда Кабинета Министров республики в сумме 83 472,9 тыс. рублей).

По подразделу «Другие вопросы в области здравоохранения» расходы:

- на реализацию преимущественно одноканального финансирования медицинских организаций через систему обязательного медицинского страхования составили 5 988 337,1 тыс. рублей или 84,9% от утвержденного показателя;

- на регулирование в установленном порядке отношений, возникающих в сфере обращения лекарственных средств, – 2 611 910,2 тыс. рублей или 33,4%;

- на реализацию регионального проекта модернизации первичного звена здравоохранения – 2 243 570,2 тыс. рублей (из них за счет средств федерального бюджета – 1 772 420,6 тыс. рублей) или 69,7%;

- на оказание гражданам Российской Федерации высокотехнологичной медицинской помощи, не включенной в базовую программу обязательного медицинского страхования, – 2 325 569,4 тыс. рублей (из них за счет средств федерального бюджета – 316 175,6 тыс. рублей) или 68,4%;

- на единовременные компенсационные выплаты медицинским работникам, прибывшим (переехавшим) на работу в сельские населенные пункты, либо рабочие поселки, либо поселки городского типа, либо города с населением до 50 тысяч человек – 38 000 тыс. рублей (из них за счет средств федерального бюджета – 22 040 тыс. рублей) или 26,4% (средства предоставляются на заявительной основе).

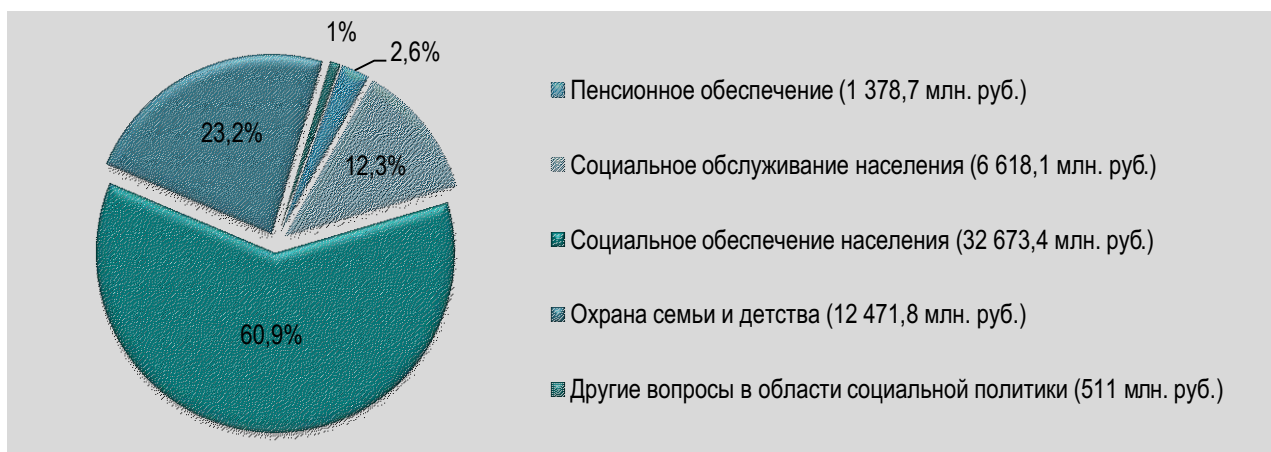
По данному подразделу предусмотрены бюджетные ассигнования на организацию центров здоровья для взрослых на базе отделений (кабинетов) медицинской профилактики в центральных районных и районных больницах, в том числе в удаленных населенных пунктах, а также оснащение (дооснащение) оборудованием для выявления и коррекции факторов риска развития хронических неинфекционных заболеваний в сумме 16 100,6 тыс. рублей. В отчетном периоде указанные расходы не производились, целевые средства из федерального бюджета не поступали.

По разделу «Социальная политика» расходы составили 53 653 001,8 тыс. рублей (из них за счет средств федерального бюджета – 3 802 076,6 тыс. рублей, Фонда поддержки детей, находящихся в трудной жизненной ситуации, – 7 741,6 тыс. рублей, Фонда пенсионного и социального страхования Российской Федерации – 306,9 тыс. рублей) или 72,1% от утвержденного показателя.

В структуре расходов по разделу наибольший удельный вес – 60,9% составили расходы по подразделу «Социальное обеспечение населения» (диаграмма 19).

Диаграмма 19

СТРУКТУРА РАСХОДОВ ПО РАЗДЕЛУ «СОЦИАЛЬНАЯ ПОЛИТИКА» ЗА 9 МЕСЯЦЕВ 2025 ГОДА



По данному разделу расходы:

- на выполнение территориальной программы обязательного медицинского страхования в рамках базовой программы обязательного медицинского



страхования (страховые взносы на обязательное медицинское страхование неработающего населения) составили 18 043 469,5 тыс. рублей или 83,3% от утвержденного показателя;

- на предоставление субвенции бюджету Фонда пенсионного и социального страхования Российской Федерации на выплату ежемесячного пособия в связи с рождением и воспитанием ребенка – 8 405 628,3 тыс. рублей или 75%;

- на обеспечение деятельности учреждений социального обслуживания населения и домов-интернатов для престарелых и инвалидов – 5 661 685 тыс. рублей или 65,2%;

- на оказание государственной социальной помощи отдельным категориям населения – 4 584 304,9 тыс. рублей;

- на исполнение публичных нормативных обязательств республики (выплату пенсий, пособий, компенсаций в денежной форме) – 3 711 390,7 тыс. рублей или 57,9%;

- на оплату жилищно-коммунальных услуг отдельным категориям граждан – 2 091 583,2 тыс. рублей (средства федерального бюджета) или 68,3%;

- на обеспечение равной доступности услуг общественного транспорта – 1 177 048,8 тыс. рублей или 87,7%;

- на выплаты приемной семье, семьям опекунов на содержание подопечных детей, вознаграждение приемного родителя – 764 664,2 тыс. рублей или 66,3%;

- на выплату компенсации за присмотр и уход за ребенком в образовательных организациях, реализующих образовательную программу дошкольного образования, – 612 578,6 тыс. рублей или 43,2%;

- на мероприятия, связанные с оказанием государственной социальной помощи на основании социального контракта отдельным категориям граждан, – 556 628,2 тыс. рублей (из них за счет средств федерального бюджета – 323 099,8 тыс. рублей) или 61,8%;

- на финансовое обеспечение программ, направленных на обеспечение безопасных и комфортных условий предоставления социальных услуг в сфере

социального обслуживания, – 438 127,4 тыс. рублей (из них за счет средств федерального бюджета – 346 120,6 тыс. рублей) или 84,9% (средства направлены на строительство дома-интерната для престарелых и инвалидов в Зеленодольском муниципальном районе Республики Татарстан с приобретением мебели, оборудования и инвентаря);

- на обеспечение питанием обучающихся по образовательным программам основного общего и среднего общего образования в муниципальных общеобразовательных организациях – 433 844,7 тыс. рублей или 74,3%;

- на предоставление субсидий на оплату жилого помещения и коммунальных услуг – 433 332,9 тыс. рублей или 16,2%;

- на социальные выплаты безработным гражданам – 271 566,7 тыс. рублей (средства федерального бюджета) или 58%;

- на создание системы долговременного ухода за гражданами пожилого возраста и инвалидами – 259 217,8 тыс. рублей (из них за счет средств федерального бюджета – 204 782 тыс. рублей) или 74,5%;

- на обеспечение жильем многодетных семей, имеющих пять и более детей, нуждающихся в улучшении жилищных условий, – 180 474,1 тыс. рублей или 68,6%;

- на обеспечение предоставления жилых помещений детям-сиротам и детям, оставшимся без попечения родителей, лицам из их числа по договорам найма специализированных жилых помещений – 180 003,8 тыс. рублей (из них за счет средств федерального бюджета – 104 402,2 тыс. рублей) или 9,9%;

- на предоставление субсидии некоммерческой организации, являющейся специализированной организацией, в целях оказания государственной поддержки при рождении, а также при усыновлении (удочерении) каждого ребенка семьям, реализующим право на жилище в соответствии с Законом Республики Татарстан «О государственной поддержке развития жилищного строительства в Республике Татарстан», – 170 961 тыс. рублей или 24,4%;

- на обеспечение жильем отдельных категорий граждан, установленных федеральными законами «О ветеранах» и «О социальной защите инвалидов

в Российской Федерации», – 150 513,5 тыс. рублей (средства федерального бюджета) или 96,5%;

- на обеспечение жильем молодых семей – 128 079,8 тыс. рублей (из них за счет средств федерального бюджета – 30 528,3 тыс. рублей) или 98,2%;

- на проведение мероприятий в области социальной политики – 99 439,4 тыс. рублей или 83%;

- на предоставление лицам, которые относились к категории детей-сирот и детей, оставшихся без попечения родителей, лиц из числа детей-сирот и детей, оставшихся без попечения родителей, и достигли возраста 23 лет, выплаты на приобретение благоустроенного жилого помещения в собственность или для полного погашения предоставленного на приобретение жилого помещения кредита (займа) по договору, обязательства заемщика по которому обеспечены ипотекой, – 98 122,2 тыс. рублей или 98,1%;

- на компенсацию расходов на уплату взноса на капитальный ремонт жилого помещения одиноко проживающим неработающим собственникам жилых помещений, достигшим возраста семидесяти и восьмидесяти лет, – 48 758,1 тыс. рублей или 96,8%;

- на обеспечение жильем инвалидов, страдающих тяжелыми формами хронических заболеваний, – 41 073,7 тыс. рублей или 82,1%;

- на реализацию проекта «Приемная семья для пожилого человека» – 2 890,1 тыс. рублей или 71,3%.

Расходы на бюджетные инвестиции и капитальный ремонт социальной и инженерной инфраструктуры государственной собственности республики составили 259 096,1 тыс. рублей. Средства в основном направлены на капитальный ремонт центра реабилитации инвалидов в г. Казани, капитальный ремонт дома-интерната, предназначенного для граждан, имеющих психические расстройства и строительство дома-интерната для престарелых и инвалидов в Зеленодольском муниципальном районе республики.

На уровне годового показателя исполнены расходы:

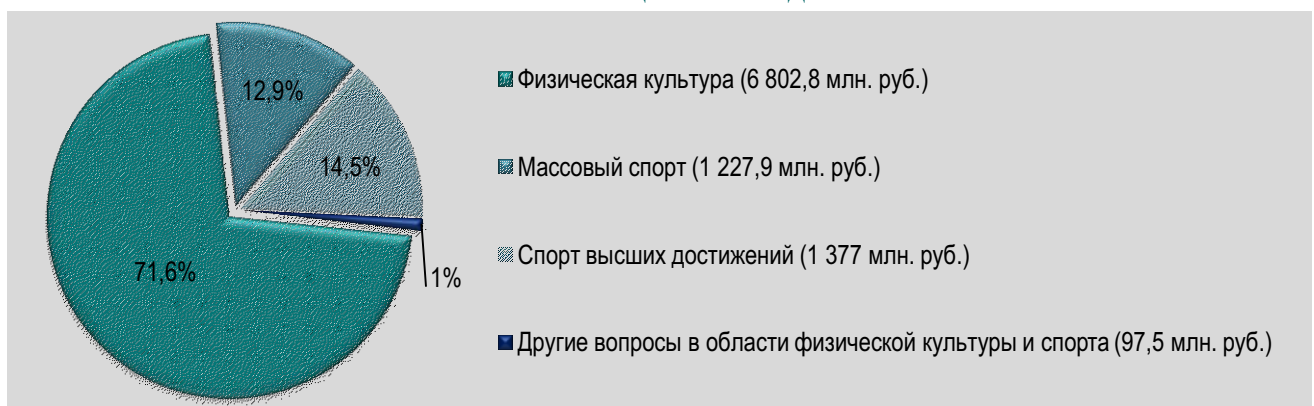
- на поддержку социально ориентированной деятельности некоммерческих организаций в области социальной политики в объеме 112 027,7 тыс. рублей;
- на обеспечение жильем отдельных категорий граждан, установленных Федеральным законом «О ветеранах», в соответствии с Указом Президента Российской Федерации «Об обеспечении жильем ветеранов Великой Отечественной войны 1941-1945 годов» – 17 101,9 тыс. рублей (средства федерального бюджета);
- на комплексное развитие сельских территорий (улучшение жилищных условий граждан, проживающих на сельских территориях) – 16 164,4 тыс. рублей (из них за счет средств федерального бюджета – 12 769,9 тыс. рублей);
- на компенсацию отдельным категориям граждан оплаты взноса на капитальный ремонт общего имущества в многоквартирном доме – 19 174 тыс. рублей (из них за счет средств федерального бюджета – 11 121,6 тыс. рублей).

По разделу **«Физическая культура и спорт»** расходы составили 9 505 160,2 тыс. рублей (из них за счет средств федерального бюджета – 734 170,1 тыс. рублей).

В структуре расходов по данному разделу наибольший удельный вес составили расходы по подразделу **«Физическая культура»** – 71,6% (диаграмма 20).

Диаграмма 20

СТРУКТУРА РАСХОДОВ ПО РАЗДЕЛУ «ФИЗИЧЕСКАЯ КУЛЬТУРА И СПОРТ»  
ЗА 9 МЕСЯЦЕВ 2025 ГОДА



По подразделу «Физическая культура» расходы:

- на обеспечение деятельности подведомственных учреждений спортивной подготовки составили 454 986 тыс. рублей или 36,9% от утвержденного показателя;

- на поддержку деятельности социально ориентированных некоммерческих организаций в области физической культуры и спорта – 52 918,3 тыс. рублей или 74,9%;

- на реализацию мероприятий по комплексному развитию сельских территорий – 36 894,5 тыс. рублей (из них за счет средств федерального бюджета – 29 146,7 тыс. рублей) или 73,8%;

- на развитие детско-юношеского спорта – 20 018 тыс. рублей или 75%.

По подразделу «Массовый спорт» расходы:

- на капитальные вложения в объекты государственной собственности Республики Татарстан составили 949 612,1 тыс. рублей (из них за счет средств федерального бюджета – 550 775 тыс. рублей) или 55,1% от утвержденного показателя;

- на создание (реконструкцию) объектов спортивной инфраструктуры массового спорта на основании концессионных соглашений – 191 988 тыс. рублей (из них за счет средств федерального бюджета – 111 353,1 тыс. рублей) или 50%;

- на проведение мероприятий в области массового спорта – 67 407,5 тыс. рублей или 48%;

- на поддержку деятельности социально ориентированных некоммерческих организаций в области физической культуры и спорта – 10 787,5 тыс. рублей или 74,4%;

- на закупку оборудования для создания «умных» спортивных площадок – 8 100 тыс. рублей (из них за счет средств федерального бюджета – 4 698 тыс. рублей) или 67,5%.



По подразделу «Спорт высших достижений» расходы:

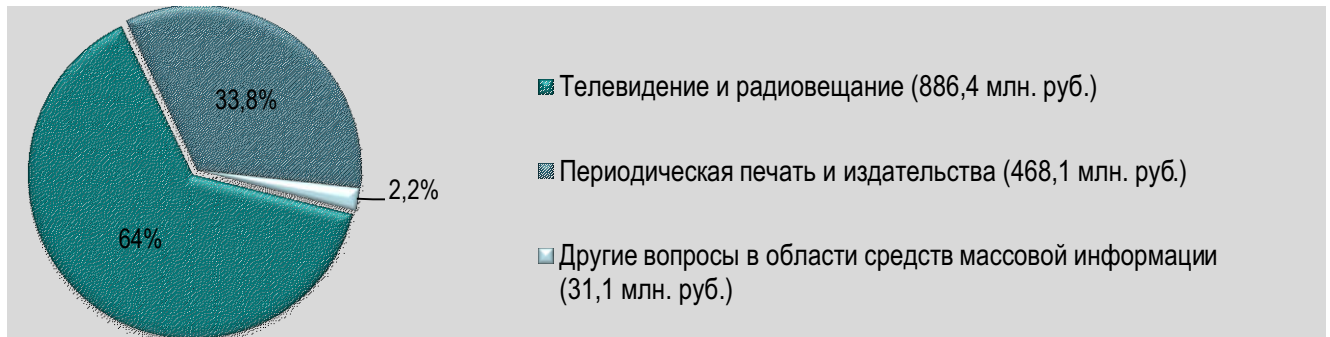
- на проведение мероприятий в области спорта высших достижений составили 568 278,9 тыс. рублей или 93% от утвержденного показателя;
- на обеспечение деятельности подведомственных учреждений спортивной подготовки – 564 856,2 тыс. рублей или 86,4%;
- на проведение мероприятий, направленных на поддержку тренеров-преподавателей и спортсменов-инструкторов, работающих в учреждениях по внешкольной работе с детьми, за высокие результаты, – 98 781,4 тыс. рублей или 83%;
- на государственную поддержку организаций, входящих в систему спортивной подготовки, – 38 408,3 тыс. рублей (из них за счет средств федерального бюджета – 22 276,8 тыс. рублей) или 89,6%;
- на развитие детско-юношеского спорта – 29 414 тыс. рублей или 59,8%;
- на приобретение спортивного оборудования и инвентаря для приведения организаций дополнительного образования со специальным наименованием «спортивная школа», использующих в своем наименовании слово «олимпийский» или образованные на его основе слова или словосочетания, в нормативное состояние – 27 449,1 тыс. рублей (из них за счет средств федерального бюджета – 15 920,5 тыс. рублей) или 99,9%;
- на мероприятия в области образования, направленные на поддержку молодых специалистов, – 1 906,3 тыс. рублей или 30,8%;
- на компенсацию дополнительных расходов на обеспечение деятельности автономных и бюджетных учреждений – 47 842,2 тыс. рублей.

По разделу «Средства массовой информации» расходы составили 1 385 577,3 тыс. рублей или 69% от утвержденного показателя.

В структуре расходов по разделу наибольший удельный вес – 64% составили расходы по подразделу «Телевидение и радиовещание» (диаграмма 21).

Диаграмма 21

СТРУКТУРА РАСХОДОВ ПО РАЗДЕЛУ «СРЕДСТВА МАССОВОЙ ИНФОРМАЦИИ»  
ЗА 9 МЕСЯЦЕВ 2025 ГОДА



По данному разделу расходы:

- на мероприятия в сфере средств массовой информации составили 628 412,2 тыс. рублей или 72,2% от утвержденного показателя;
- на субсидии телерадиокомпаниям и телерадиоорганизациям – 406 714,1 тыс. рублей или 67,1%;
- на обеспечение деятельности издательств – 75 986,6 тыс. рублей или 71,1%;
- на государственную поддержку в сфере средств массовой информации – 193 925,8 тыс. рублей или 66,8%;
- на субсидии издательствам и издающим организациям на реализацию социально значимых проектов, выпуск книг, изданий для инвалидов – 24 596,8 тыс. рублей или 46,1%;
- на обеспечение деятельности Республиканского агентства по печати и массовым коммуникациям «Татмедиа» – 31 062,8 тыс. рублей или 102,1%.

По разделу «**Межбюджетные трансферты общего характера бюджетам бюджетной системы Российской Федерации**» расходы составили 24 924 279,6 тыс. рублей или 93,5% от утвержденного показателя.

В январе-сентябре 2025 года трансферты бюджетам муниципальных образований республики, с учетом отраженных в соответствующих

«отраслевых» разделах расходов бюджета, составили 69 566 543,1 тыс. рублей, их структура представлена на диаграмме 22.

Диаграмма 22

СТРУКТУРА МЕЖБЮДЖЕТНЫХ ТРАНСФЕРТОВ, ПРЕДОСТАВЛЕННЫХ БЮДЖЕТАМ  
МУНИЦИПАЛЬНЫХ ОБРАЗОВАНИЙ ИЗ БЮДЖЕТА РЕСПУБЛИКИ ТАТАРСТАН В 2024 ГОДУ



Информация об объемах межбюджетных трансфертов, направленных местным бюджетам за 9 месяцев 2025 года, представлена в Приложении 3 к настоящему Заклчению.

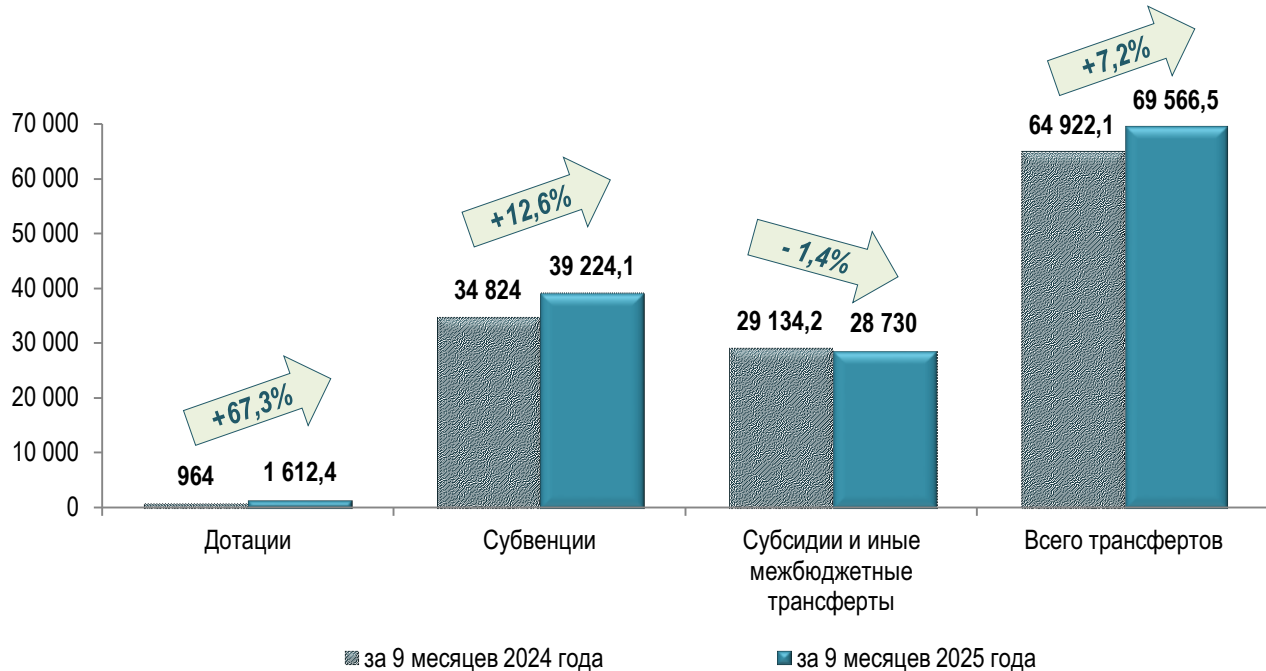
В отчетном периоде за счет перераспределения средств, предусмотренных по виду расходов «Предоставление субсидий бюджетным, автономным учреждениям и иным некоммерческим организациям», а также дополнительных средств, выделенных из средств резервного фонда Кабинета Министров Республики Татарстан, местным бюджетам направлены иные трансферты, направленные на проведение мероприятий в рамках регионального проекта «Молодежь Татарстана» в сумме 68 301,6 тыс. рублей.

Также за счет средств резервного фонда Кабинета Министров Республики Татарстан местным бюджетам направлены иные трансферты на реализацию мероприятий в области здравоохранения в объеме 4 676,1 тыс. рублей, на прочие выплаты – 81,3 тыс. рублей, на иные направления деятельности – 21 481,8 тыс. рублей.

Объем трансфертов, направленных в отчетном периоде бюджетам муниципальных образований Республики Татарстан, в сравнении с показателем за аналогичный период прошлого года увеличился на 7,2% (диаграмма 23).

**Диаграмма 23**

**ИНФОРМАЦИЯ О МЕЖБЮДЖЕТНЫХ ТРАНСФЕРТАХ, НАПРАВЛЕННЫХ БЮДЖЕТАМ МУНИЦИПАЛЬНЫХ ОБРАЗОВАНИЙ РЕСПУБЛИКИ ТАТАРСТАН ЗА 9 МЕСЯЦЕВ 2024 И 2025 ГГ. (МЛН. РУБ.)**



В отчетном периоде трансферты бюджетам государственных внебюджетных фондов составили 17 237 065,1 тыс. рублей, в том числе:

- бюджету Территориального фонда обязательного медицинского страхования республики – 9 090 108,4 тыс. рублей;
- бюджету Фонда пенсионного и социального страхования Российской Федерации – 8 416 956,7 тыс. рублей, из них на выплату ежемесячного пособия в связи с рождением и воспитанием ребенка – 8 405 628,3 тыс. рублей, на выплаты безработным гражданам – 11 266,4 тыс. рублей.

## 5. СБАЛАНСИРОВАННОСТЬ БЮДЖЕТА РЕСПУБЛИКИ ТАТАРСТАН, БЮДЖЕТНЫЕ КРЕДИТЫ, ГОСУДАРСТВЕННЫЙ ДОЛГ РЕСПУБЛИКИ ТАТАРСТАН

5.1. По состоянию на 1 октября 2025 года доходы бюджета республики превысили произведенные расходы на 43 883 700 тыс. рублей.

Остатки средств на счетах по учету средств бюджета (в том числе размещенные на депозитах в кредитной организации) увеличились на 43 941 611,9 тыс. рублей.

5.2. Согласно реестру по погашению кредитов и уплате процентов, пени в бюджет республики общий объем задолженности по бюджетным кредитам, предоставленным из бюджета Республики Татарстан, на 1 октября 2025 года составил 25 050 669,9 тыс. рублей, в том числе по основному долгу – 25 031 947,4 тыс. рублей. Весь объем задолженности перед бюджетом республики приходится на муниципальное образование г. Казань.

Объем обязательств по выданным кредитам вырос на 18 722,5 тыс. рублей за счет начисления процентов за пользование кредитами.

5.3. Государственный долг Республики Татарстан по состоянию на 1 октября 2025 года составил 99 190 126,6 тыс. рублей, в том числе:

1) государственный внутренний долг республики:

- кредиты, полученные из федерального бюджета (в том числе реструктурированные), – 90 416 690,2 тыс. рублей;

- государственная гарантия, предоставленная АО «Татдортрансинвест», – 4 348 772,6 тыс. рублей;

2) государственный внешний долг республики – 7 962 166,9 тыс. японских иен (фактический объем обязательств, вытекающих из государственной гарантии по обязательствам ПАО «КАМАЗ») оценка внешнего долга в рублевом выражении по официальному курсу Центрального Банка Российской Федерации – 4 424 663,8 тыс. рублей.

С начала года объем государственного долга Республики Татарстан уменьшился на 12 933 745,1 тыс. рублей или на 11,5%, что обусловлено




уменьшением общего размера обязательств, вытекающих из госгарантий, в том числе:

- по государственным гарантиям, предоставленным АО «Татдортрансинвест», – на 12 232 795,7 тыс. рублей (в том числе в связи с исполнением получателем гарантии в полном объеме обязательств по займу, привлеченному на реализацию проекта «Реконструкция Горьковского шоссе в Кировском районе г. Казани»);

- по государственной гарантии, предоставленной ПАО «КАМАЗ», – на 700 949,4 тыс. рублей (в связи с изменением курса рубля по отношению к японской иене).

Приложение: на 7 л. в 1 экз.

Председатель



А.И. Демидов

**Приложение 1**

**Информация**

**об объемах безвозмездных поступлений из федерального бюджета  
в бюджет Республики Татарстан за 9 месяцев 2025 года**

Наименование	Закон о бюджете на 2025 год, тыс. руб.	Исполнено за 9 месяцев 2025 года	
		тыс. руб.	в %
1	2	3	4
<b>ВСЕГО из федерального бюджета</b>	<b>68 464 499,3</b>	<b>44 212 011</b>	<b>64,6</b>
Дотации – всего, из них:	-	235 681	-
- за достижение показателей деятельности органов исполнительной власти субъектов РФ	-	235 681	-
Субвенции – всего, из них:	7 207 902,7	5 661 410,5	78,5
- на осуществление переданных полномочий РФ по федеральному государственному контролю за соблюдением правил технической эксплуатации внеуличного транспорта и правил пользования внеуличным транспортом	1 083,4	673	62,1
- на улучшение экологического состояния гидрографической сети	10 000	44 115,4	в 4,4 р.
- на осуществление первичного воинского учета органами местного самоуправления поселений, муниципальных и городских округов	187 829,7	140 872,2	75
- на осуществление полномочий по составлению (изменению) списков кандидатов в присяжные заседатели федеральных судов общей юрисдикции в РФ	1 042,6	401,1	38,5
- на приобретение беспилотных авиационных систем органами исполнительной власти субъектов РФ в области лесных отношений	25 498,4	23 248,2	91,2
- на осуществление отдельных полномочий в области водных отношений	59 728,3	59 728,3	100
- на осуществление отдельных полномочий в области лесных отношений	602 641,6	446 525,3	45,9
- на осуществление полномочий по обеспечению жильем отдельных категорий граждан, установленных Федеральным законом от 12.01.1995 № 5-ФЗ «О ветеранах», в соответствии с Указом Президента РФ от 07.05.2008 № 714 «Об обеспечении жильем ветеранов Великой Отечественной войны 1941 - 1945 годов»	17 101,9	17 101,9	100
- на осуществление полномочий по обеспечению жильем отдельных категорий граждан, установленных Федеральным законом от 12 января 1995 года № 5-ФЗ «О ветеранах»	5 406,5	-	-
- на осуществление полномочий по обеспечению жильем отдельных категорий граждан, установленных Федеральным законом от 24.11.1995 № 181-ФЗ «О социальной защите инвалидов в РФ»	150 513,5	150 513,5	100
- на осуществление переданного полномочия РФ по осуществлению ежегодной денежной выплаты лицам, награжденным нагрудным знаком «Почетный донор России»	237 810,3	238 469	100,3
- на выплату государственного единовременного пособия и ежемесячной денежной компенсации гражданам при возникновении поствакцинальных осложнений в соответствии с Федеральным законом от 17.09.1998 № 157-ФЗ «Об иммунопрофилактике инфекционных болезней»	236,4	100,8	42,6
- на оплату жилищно-коммунальных услуг отдельным категориям граждан	3 064 195,4	2 091 726,2	68,3
- на социальные выплаты безработным гражданам и иным категориям граждан в соответствии с законодательством о занятости населения	468 015,6	271 581,4	58
- на осуществление мер пожарной безопасности и тушение лесных пожаров	48 630,8	34 119,2	70,2
- на увеличение площади лесовосстановления	111 711,3	111 711,3	100
- на формирование запаса лесных семян для лесовосстановления	49,1	49,1	100
- на оказание отдельным категориям граждан социальной услуги по обеспечению лекарственными препаратами для медицинского применения по рецептам на лекарственные препараты, медицинскими изделиями по рецептам на медицинские изделия, а также специализированными продуктами лечебного питания для детей-инвалидов	1 928 252,2	1 816 600,7	94,2
- единая субвенция	288 155,7	213 873,9	74,2
Субсидии – всего, из них:	56 978 631,7	34 806 927,6	61,1
- на стимулирование увеличения производства картофеля и овощей	46 079,5	43 933,5	95,3
- на государственную поддержку проектов создания, развития и (или) модернизации объектов инфраструктуры промышленных технопарков в сфере электронной промышленности	300 000	-	-
- на адресное строительство школ в отдельных населенных пунктах с объективно выявленной потребностью инфраструктуры (зданий) школ	602 361,3	599 349,5	99,5
- на преобразование учебных корпусов и общежитий колледжей как неотъемлемой части учебно-производственного комплекса	79 157	78 761,2	99,5
- на адресное строительство детских садов в отдельных населенных пунктах с объективно выявленной потребностью инфраструктуры (зданий)	82 189,7	59 538,8	72,4

**Заключение Счетной палаты Республики Татарстан  
об исполнении бюджета Республики Татарстан за 9 месяцев 2025 года**

Наименование	Закон о бюджете на 2025 год, тыс. руб.	Исполнено за 9 месяцев 2025 года	
		тыс. руб.	в %
- на реализацию государственных программ в области использования и охраны водных объектов	22 317,1	16 898,4	75,7
- на подготовку управленческих кадров для организаций народного хозяйства	852,6	852,6	100
- на государственную поддержку организаций, входящих в систему спортивной подготовки	24 872,5	22 276,8	89,6
- на обеспечение детей-сирот и детей, оставшихся без попечения родителей, лиц из числа детей-сирот и детей, оставшихся без попечения родителей, жилыми помещениями	104 402,2	104 402,2	100
- на оказание содействия добровольному переселению в РФ соотечественников, проживающих за рубежом	638	28,3	4,4
- на обеспечение детей с сахарным диабетом 1 типа в возрасте от 2-х до 17-ти лет включительно системами непрерывного мониторинга глюкозы	115 547,4	82 229,1	71,2
- на реализацию программы комплексного развития молодежной политики «Регион для молодых»	131 190,2	111 569,3	85
- на единовременные компенсационные выплаты медицинским работникам (врачам, фельдшерам, а также акушеркам и медицинским сестрам фельдшерских здравпунктов и фельдшерско-акушерских пунктов, врачебных амбулаторий, центров (отделений) общей врачебной практики (семейной медицины), прибывшим (переехавшим) на работу в сельские населенные пункты, либо рабочие поселки, либо поселки городского типа, либо города с населением до 50 тысяч человек	83 375	22 040	26,4
- на обеспечение беременных женщин с сахарным диабетом системами непрерывного мониторинга глюкозы	34 420,7	14 971,1	43,5
- на реализацию мероприятий по модернизации коммунальной инфраструктуры	1 662 370,4	589 252,8	35,4
- на оснащение региональных, межрайонных (районных) центров, оказывающих медицинскую помощь больным с нарушениями углеводного обмена и сахарным диабетом	6 432,8	6 399	99,5
- на создание системы долговременного ухода за гражданами пожилого возраста и инвалидами	274 760,6	204 782	74,5
- на проведение мероприятий по обеспечению деятельности советников директора по воспитанию и взаимодействию с детскими общественными объединениями в общеобразовательных организациях	240 803,3	217 413,2	90,3
- на развитие паллиативной медицинской помощи	60 554,9	57 445,8	94,9
- на реализацию мероприятий по предупреждению и борьбе с социально значимыми инфекционными заболеваниями	32 603,6	30 415,2	93,3
- на реализацию мероприятий по обеспечению в амбулаторных условиях противовирусными лекарственными препаратами лиц, находящихся под диспансерным наблюдением, с диагнозом «хронический вирусный гепатит С»	103 655	103 638,8	100
- на обеспечение лиц лекарственными препаратами, предназначенными для лечения больных гемофилией, муковисцидозом, гипофизарным нанизмом, болезнью Гоше, злокачественными новообразованиями лимфоидной, кроветворной и родственных им тканей, рассеянным склерозом, гемолитико-уремическим синдромом, юношеским артритом с системным началом, мукополисахаридозом I, II и VI типов, апластической анемией неуточненной, наследственным дефицитом факторов II (фибриногена), VII (лабильного), X (Стюарта - Прауэра), а также после трансплантации органов и (или) тканей	8 955,2	5 909,2	66
- на оснащение объектов спортивной инфраструктуры спортивно-технологическим оборудованием	17 396,1	-	-
- на приобретение спортивного оборудования и инвентаря для приведения организаций дополнительного образования со специальным наименованием «спортивная школа», использующих в своем наименовании слово «олимпийский» или образованные на его основе слова или словосочетания, в нормативное состояние	15 924	15 920,5	100
- на обеспечение реализации мероприятий по осуществлению единовременных компенсационных выплат учителям, прибывшим (переехавшим) на работу в сельские населенные пункты, либо рабочие поселки, либо поселки городского типа, либо города с населением до 50 тысяч человек	6 960	6 960	100
- на развитие заправочной инфраструктуры компримированного природного газа	20 880	-	-
- на софинансирование расходных обязательств субъектов РФ, возникающих при поддержке переоборудования существующей автомобильной техники, включая общественный транспорт и коммунальную технику, для использования природного газа в качестве топлива	75 000	3 988,4	5,3
- на достижение результатов национального проекта «Производительность труда»	95 505,3	95 505,3	100
- на повышение эффективности службы занятости	658 472,2	600 207,9	91,2
- на организацию профессионального обучения и дополнительного профессионального образования работников организаций оборонно-промышленного комплекса	21 039,5	21 039,5	100
- на организацию бесплатного горячего питания обучающихся, получающих начальное общее образование в государственных и муниципальных образовательных организациях	1 603 917,5	984 094,9	61,4

**Заключение Счетной палаты Республики Татарстан  
об исполнении бюджета Республики Татарстан за 9 месяцев 2025 года**

Наименование	Закон о бюджете на 2025 год, тыс. руб.	Исполнено за 9 месяцев 2025 года	
		тыс. руб.	в %
- на создание новых мест в общеобразовательных организациях в связи с ростом числа обучающихся, вызванным демографическим фактором	451 581,4	329 344,3	72,9
- на осуществление капитального ремонта и оснащение образовательных организаций, осуществляющих образовательную деятельность по образовательным программам дошкольного образования	102 799,8	101 206,4	98,4
- на оснащение (дооснащение и (или) переоснащение) медицинскими изделиями перинатальных центров и родильных домов (отделений), в том числе в составе других организаций	314 893,2	134 560,7	42,7
- на развитие сельского туризма	24 360	24 360	100
- на модернизацию региональных и муниципальных библиотек	27 541	27 395,4	99,5
- на финансовое обеспечение (возмещение) производителям зерновых культур части затрат на производство и реализацию зерновых культур	227 728,6	227 728,6	100
- на реализацию региональных проектов модернизации первичного звена здравоохранения	2 543 658,9	1 772 420,6	69,7
- на развитие транспортной инфраструктуры на сельских территориях	818 023,6	572 014,5	69,9
- на софинансирование расходных обязательств субъектов РФ, возникающих при реализации мероприятий по проведению массового обследования новорожденных на врожденные и (или) наследственные заболевания (расширенный неонатальный скрининг)	49 085,7	58 340,2	в 1,2 р.
- в целях софинансирования расходов, возникающих при оказании гражданам РФ высокотехнологичной медицинской помощи, не включенной в базовую программу обязательного медицинского страхования	462 192,7	316 175,6	68,4
- на софинансирование расходов, связанных с оказанием государственной социальной помощи на основании социального контракта отдельным категориям граждан	522 238,1	323 099,8	61,9
- на реализацию практик поддержки добровольчества (волонтерства) по итогам проведения ежегодного Всероссийского конкурса лучших региональных практик поддержки и развития добровольчества (волонтерства) «Регион добрых дел»	5 961,5	5 961,5	100
- на внедрение интеллектуальных транспортных систем, предусматривающих автоматизацию процессов управления дорожным движением в городских агломерациях, включающих города с населением свыше 300 тысяч человек	97 056	97 056	100
- на создание комфортной городской среды в малых городах и исторических поселениях - победителях Всероссийского конкурса лучших проектов создания комфортной городской среды	580 083,7	571 823,5	98,6
- на возмещение части затрат на уплату процентов по инвестиционным кредитам (займам) в агропромышленном комплексе	232 755,1	29 165,2	12,5
- на развитие и приведение в нормативное состояние автомобильных дорог регионального или межмуниципального, местного значения, включающих искусственные дорожные сооружения	7 101 917,1	4 940 636,8	69,6
- на создание модельных муниципальных библиотек	30 810	30 810	100
- на компенсацию отдельным категориям граждан оплаты взноса на капитальный ремонт общего имущества в многоквартирном доме	11 121,6	11 121,6	100
- на поддержку творческой деятельности и укрепление материально-технической базы муниципальных театров в населенных пунктах с численностью населения до 300 тысяч человек	22 743,9	21 731,8	95,6
- на проведение вакцинации против пневмококковой инфекции граждан старше трудоспособного возраста из групп риска, проживающих в организациях социального обслуживания	684	679,1	99,3
- на создание системы поддержки фермеров и развитие сельской кооперации	261 999	261 133,2	99,7
- на реализацию мероприятий по обеспечению жильем молодых семей	30 966,1	30 528,3	98,6
- на реализацию проектов по ликвидации (рекультивации) объектов накопленного вреда окружающей среде, представляющих угрозу реке Волге	832 733,7	237 000	28,5
- на поддержку приоритетных направлений агропромышленного комплекса и развитие малых форм хозяйствования	1 479 766,8	1 210 245,6	81,8
- на развитие сети учреждений культурно-досугового типа	28 000	27 860	99,5
- на поддержку творческой деятельности и техническое оснащение детских и кукольных театров	13 058,9	13 058,9	100
- на достижение показателей государственной программы РФ «Реализация государственной национальной политики»	22 932,6	9 225,7	40,2
- на поддержку отрасли культуры	76 433	70 190	91,8
- на реализацию мероприятий по содействию повышения кадровой обеспеченности предприятий агропромышленного комплекса	635 592,6	12 139,3	1,9
- на возмещение части затрат управляющих компаний промышленных (промышленных) парков, промышленных технопарков, технопарков в сфере высоких технологий частной формы собственности на создание, увеличение площади или реиндустриализацию промышленных (промышленных) парков, промышленных технопарков, технопарков в	1 167 832,3	296 846,1	25,4

**Заключение Счетной палаты Республики Татарстан  
об исполнении бюджета Республики Татарстан за 9 месяцев 2025 года**

Наименование	Закон о бюджете на 2025 год, тыс. руб.	Исполнено за 9 месяцев 2025 года	
		тыс. руб.	в %
сфере высоких технологий			
- на развитие региональных информационных систем в целях интеграции с витриной данных органов государственной власти и органов управления государственными внебюджетными фондами	10 275,8	-	-
- на организацию центров здоровья для взрослых на базе отделений (кабинетов) медицинской профилактики в центральных районных и районных больницах, в том числе в удаленных населенных пунктах, а также оснащение (дооснащение) оборудованием для выявления и коррекции факторов риска развития хронических неинфекционных заболеваний	12 719,5	-	-
- на поддержку работников отрасли культуры, прибывших (переехавших) в населенные пункты регионов РФ с числом жителей до 50 тысяч человек	11 600	-	-
- на обеспечение закупки авиационных работ в целях оказания медицинской помощи	18 269,5	11 983,2	65,6
- на реализацию программ формирования современной городской среды	895 472,3	732 045,2	81,7
- на достижение показателей государственной программы РФ «Развитие туризма»	220 845,1	-	-
- на оснащение предметных кабинетов общеобразовательных организаций средствами обучения и воспитания	104 054,5	65 322,2	62,8
- на организацию федеральных этапов Всероссийского конкурса профессионального мастерства «Лучший по профессии»	10 000	8 046	80,5
- на обеспечение комплексного развития сельских территорий	1 654 177,5	1 362 575,4	82,4
- на модернизацию региональных и муниципальных театров	50 000	34 741,8	69,5
- на оснащение региональных и муниципальных театров, находящихся в городах с численностью населения более 300 тысяч человек	29 902,4	29 902,4	100
- на обеспечение профилактики развития сердечно-сосудистых заболеваний и сердечно-сосудистых осложнений у пациентов высокого риска, находящихся на диспансерном наблюдении	287 774,4	281 024,1	97,7
- на техническое оснащение региональных и муниципальных музеев	13 868	13 251,6	95,6
- на софинансирование расходных обязательств субъектов РФ, возникающих при реализации региональных программ развития промышленности	50 872,7	-	-
- на модернизацию региональных и муниципальных музеев	45 000	13 432,5	29,9
- на проведение мелиоративных мероприятий	750 704,4	472 385,6	62,9
- на реализацию мероприятий по модернизации школьных систем образования	464 246,9	458 392	43,4
- на оснащение (дооснащение и (или) переоснащение) медицинскими изделиями медицинских организаций, имеющих в своей структуре подразделения, оказывающие медицинскую помощь по медицинской реабилитации	189 934,8	143 167,8	75,4
- на софинансирование закупки и монтажа оборудования для создания «умных» спортивных площадок	6 960	4 698	67,5
- на создания (реконструкции) объектов спортивной инфраструктуры массового спорта на основании соглашений о государственно-частном (муниципально-частном) партнерстве или концессионных соглашений	222 500,7	111 353,1	50
- на возмещение затрат по созданию, модернизации и (или) реконструкции объектов инфраструктуры промышленных (промышленных) парков, промышленных технопарков или технопарков в сфере высоких технологий	25 468 000	13 988 874,10	54,9
- на реставрацию и резкспозицию мемориальных пушкинских музеев и музеев-заповедников	41 400	12 144	29,3
- на капитальные вложения в объекты государственной собственности	1 000 000	550 775	55,1
- на софинансирование капитальных вложений в объекты государственной (муниципальной) собственности в рамках финансового обеспечения программ, направленных на обеспечение безопасных и комфортных условий предоставления социальных услуг в сфере социального обслуживания	407 857,2	346 120,6	84,9
- на создание и (или) модернизацию объектов агропромышленного комплекса, а также на приобретение и ввод в промышленную эксплуатацию маркировочного оборудования для внедрения обязательной маркировки отдельных видов молочной продукции	303 011,5	303 011	100
Иные межбюджетные трансферты – всего, из них:	4 277 964,9	3 507 991,9	82
- на обеспечение выплат ежемесячного денежного вознаграждения советникам директоров по воспитанию и взаимодействию с детскими общественными объединениями государственных общеобразовательных организаций, профессиональных образовательных организаций	98 587,5	73 836,5	74,9
- на обеспечение деятельности депутатов Государственной Думы и их помощников в избирательных округах	69 748,7	48 653,4	69,8
- на обеспечение деятельности сенаторов РФ и их помощников	7 086,3	4 571,2	64,5
- на реализацию отдельных полномочий в области лекарственного обеспечения	457 952,3	445 950,4	97,4
- на ежемесячное денежное вознаграждение за классное руководство педагогическим	3 055 741,9	2 322 281,6	76



**Заключение Счетной палаты Республики Татарстан  
об исполнении бюджета Республики Татарстан за 9 месяцев 2025 года**

Наименование	Закон о бюджете на 2025 год, тыс. руб.	Исполнено за 9 месяцев 2025 года	
		тыс. руб.	в %
работникам государственных и муниципальных образовательных организаций, реализующих образовательные программы начального общего образования, образовательные программы основного общего образования, образовательные программы среднего общего образования			
- на ежемесячное денежное вознаграждение за классное руководство (кураторство) педагогическим работникам государственных образовательных организаций субъектов РФ, муниципальных образовательных организаций, реализующих образовательные программы среднего профессионального образования, в том числе программы профессионального обучения для лиц с ограниченными возможностями здоровья	285 841	214 380,7	75
- на осуществление медицинской деятельности, связанной с донорством органов человека в целях трансплантации (пересадки)	10 708,8	10 708,8	100
- на оказание специализированной медицинской помощи военнослужащим Вооруженных Сил РФ, в период проведения специальной военной операции	254 658,8	254 658,8	100
- на проведение генетических экспертных исследований костного материала	37 639,6	37 639,6	100
- на размещение и питание граждан РФ, иностранных граждан и лиц без гражданства, постоянно проживающих на территории Украины, а также на территориях субъектов РФ, на которых введены максимальный и средний уровни реагирования, вынужденно покинувших жилые помещения и находившихся в пунктах временного размещения и питания на территории РФ	-	94 076,9	-
- на оказание медицинскими организациями, подведомственными исполнительным органам субъектов РФ, органам местного самоуправления, в период проведения специальной военной операции первичной медико-санитарной помощи при заболеваниях и состояниях, включенных в программу государственных гарантий бесплатного оказания гражданам медицинской помощи, военнослужащим Вооруженных Сил РФ, находящимся в отпуске, в том числе по болезни	-	1 234	-

**Приложение 2**

**Информация**

**об исполнении расходов бюджета Республики Татарстан на реализацию мероприятий национальных проектов за 9 месяцев 2025 года**

Наименование	Закон о бюджете на 2025 год, тыс. руб.	Произведено расходов за 9 месяцев 2025 года		
		Всего, тыс. руб.	в т.ч. за счет средств федерального бюджета, тыс. руб.	в %
1	2	3	4	5=3/2
<b>ВСЕГО расходы на нацпроекты:</b>	<b>42 877 465,3</b>	<b>29 321 866,4</b>	<b>16 057 712,3</b>	<b>68,4</b>
1. Семья	15 596 666,3	11 019 797,4	1 403 774,2	70,7
1.1. Поддержка семьи	13 064 046	9 290 231,9	160 745,2	71,1
1.2. Многодетная семья	905 630	561 912	322 866,4	62
1.3. Охрана материнства и детства	398 599	170 330,1	134 560,8	42,7
1.4. Старшее поколение	868 129,3	700 235,2	550 902,6	80,7
1.5. Семейные ценности и инфраструктура культуры	360 262	297 088,2	234 699,2	82,5
2. Продолжительная и активная жизнь	4 266 849,7	3 106 503,8	2 415 833,7	72,8
2.1. Модернизация первичного звена здравоохранения РФ	3 219 821,4	2 243 570,4	1 772 420,6	69,7
2.2. Борьба с сердечно-сосудистыми заболеваниями	364 271,4	355 726,7	281 024,1	97,7
2.3. Борьба с сахарным диабетом	197 975,8	131 138,2	103 599,2	66,2
2.4. Борьба с гепатитом С и минимизация рисков распространения данного заболевания	131 208,9	131 188,4	103 638,8	99,9
2.5. Совершенствование экстренной медицинской помощи	97 047,8	63 655	11 983,2	65,6
2.6. Оптимальная для восстановления здоровья медицинская реабилитация	240 423,8	181 225,1	143 167,8	75,4
2.7. Здоровье для каждого	16 100,6	-	-	-
3. Молодежь и дети	5 730 163,1	4 782 587,2	4 154 227,7	83,5
3.1. Россия – страна возможностей	166 063,5	141 227	111 569,3	85
3.2. Мы вместе (Воспитание гармонично развитой личности)	7 546,2	7 546,2	5 961,5	100
3.3. Все лучшее детям	1 694 623	1 631 687,7	1 123 063,7	96,3
3.4. Педагоги и наставники	3 756 984,8	2 897 705,4	2 834 872	77,1
3.5. Профессионалитет	104 945,6	104 420,9	78 761,2	99,5
4. Инфраструктура для жизни	13 991 635,8	9 001 020,9	6 930 814,7	64,3
4.1. Модернизация коммунальной инфраструктуры	3 159 559,1	1 119 955,5	589 253,2	35,4
4.2. Формирование комфортной городской среды	1 719 452,4	1 504 239	1 303 868,7	87,5
4.3. Региональная и местная дорожная сеть	8 989 768,6	6 253 970,7	4 940 636,8	69,6
4.4. Общесистемные меры развития дорожного хозяйства	122 855,7	122 855,7	97 056	100
5. Экологическое благополучие	1 175 853,8	455 875,8	392 875,8	38,8
5.1. Вода России	1 064 093,4	344 115,4	281 115,4	32,3
5.2. Сохранение лесов	111 760,4	111 760,4	111 760,4	100
6. Кадры	872 799,8	796 574,1	629 293,4	91,3
6.1. Управление рынком труда	833 509,2	759 756,9	600 207,9	91,2
6.2. Образование для рынка труда	26 632,3	26 632,3	21 039,5	100
6.3. Человек труда	12 658,3	10 184,9	8 046	80,5
7. Технологическое обеспечение продовольственной безопасности	804 547,5	15 366,2	12 139,3	1,9
7.1. Кадры в агропромышленном комплексе	804 547,5	15 366,2	12 139,3	1,9
8. Туризм и гостеприимство	279 550,8	-	-	-
8.1. Создание номерного фонда, инфраструктуры и новых точек притяжения	279 550,8	-	-	-
9. Эффективная и конкурентная экономика	120 892,8	120 892,8	95 505,3	100
9.1. Производительность труда	120 892,8	120 892,8	95 505,3	100
10. Беспилотные авиационные системы	25 498,4	23 248,2	23 248,2	91,2
10.1. Стимулирование спроса на отечественные беспилотные авиационные системы	25 498,4	23 248,2	23 248,2	91,2
11. Экономика данных и цифровая трансформация государства	13 007,3	-	-	-
11.1. Цифровое государственное управление	13 007,3	-	-	-

**Приложение 3**

**Информация**

**об объемах межбюджетных трансфертов, направленных местным бюджетам  
за 9 месяцев 2025 года**

тыс. руб.

№ п/п	Наименование муниципального образования	Общий объем трансфертов	в том числе:			
			Дотации	Субвенции	Субсидии	Иные межбюджетные трансферты
Всего		69 566 543,1	1 612 458	39 224 058,6	23 883 499,7	4 846 526,8
1	Агрызский район	838 553	-	338 601,5	451 604,8	48 346,7
2	Азнакаевский район	1 357 793,2	-	617 696,1	666 474,6	73 622,5
3	Аксубаевский район	864 424,6	73 083	270 351,6	458 986,4	62 003,6
4	Актанышский район	805 379,8	-	273 661	480 913,1	50 805,6
5	Алексеевский район	766 476,1	-	300 889,6	405 142	60 444,5
6	Алькеевский район	757 826,7	37 281	237 557,8	436 955	46 033
7	Альметьевский район	2 613 420,8	-	2 062 132,1	438 205,7	113 083
8	Апастовский район	605 247,6	68 052	215 742,7	273 935,9	47 516,9
9	Арский район	1 288 660	260 748	520 238,6	397 661,3	110 012
10	Атнинский район	426 976,7	45 801	121 653	217 445,3	42 077,4
11	Бавлинский район	832 791,7	-	323 978,6	461 112,5	47 700,5
12	Балтасинский район	948 998,3	119 016	407 396,2	340 523,2	82 062,9
13	Бугульминский район	1 810 181,1	-	904 109,8	802 545,6	103 525,7
14	Буинский район	1 133 581,4	37 995	428 383,9	591 692	75 510,4
15	Верхнеуслонский район	398 712,2	-	173 804,4	175 262,4	49 645,5
16	Высокогорский район	1 162 613,9	-	699 128,5	333 131,2	130 354,1
17	Дрожжановский район	768 209,1	89 964	236 485,2	393 255,4	48 504,5
18	Елабужский район	1 390 397,7	208 254	847 715,8	254 320,3	80 107,6
19	Заинский район	1 160 095,3	-	453 818,9	650 923,9	55 352,5
20	Зеленодольский район	1 911 663,9	-	1 517 918,6	225 832,4	167 912,9
21	Кайбицкий район	502 695,8	27 501	142 891,8	291 400,6	40 902,4
22	Камско-Устьинский район	518 605,3	26 160	134 321,2	302 015,1	56 109
23	Кукморский район	1 575 079,2	43 743	571 422,4	688 155,9	271 757,9
24	Лаишевский район	871 889	-	593 075,8	28 027,6	250 785,6
25	Лениногорский район	1 149 260,1	-	695 192,4	395 507,1	58 560,6
26	Мамадышский район	1 164 215,4	21 162	453 603,8	619 777,3	69 672,4
27	Менделеевский район	633 866,6	-	332 404,9	250 473	50 988,7
28	Мензелинский район	925 110,6	112 929	273 627,3	480 428,3	58 126
29	Муслюмовский район	642 983,9	17 937	239 648,8	328 457,5	56 940,6
30	Нижнекамский район	4 219 490,4	-	2 757 381,4	1 289 690,8	172 418,2
31	Новошешминский район	529 724,5	-	162 467,2	315 123,1	52 134,2
32	Нурлатский район	957 759,2	-	523 478	342 329,7	91 951,6
33	Пестречинский район	933 795,9	-	664 907,2	127 895,5	140 993,1
34	Рыбно-Слободский район	870 826,8	91 149	242 462,4	469 310	67 905,5
35	Сабинский район	1 396 855,7	140 796	365 547,9	827 033,6	63 478,2
36	Сармановский район	760 229,7	-	366 375,1	331 001,9	62 852,7
37	Спасский район	697 022,5	30 414	168 520,3	450 748,3	47 339,9
38	Тетюшский район	755 246,9	112 800	210 302,4	383 265,1	48 879,5
39	Тукаевский район	746 207,1	-	406 764	233 006,5	106 436,6
40	Тюлячинский район	530 496,6	46 668	173 425,5	270 210,9	40 192,2
41	Черемшанский район	727 558,3	-	238 193,6	456 381,3	32 983,4
42	Чистопольский район	1 298 294,8	-	661 990,6	569 185,3	67 118,9
43	Ютазинский район	532 391	1 005	205 116,3	277 968,8	48 300,9
44	г. Набережные Челны	7 683 979,2	-	5 026 554,2	2 239 980,2	417 444,8
45	г. Казань	17 100 955,3	-	12 663 120	3 460 203,5	977 631,7



## СЧЕТНАЯ ПАЛАТА РЕСПУБЛИКИ ТАТАРСТАН

### ЗАКЛЮЧЕНИЕ

об исполнении бюджета Территориального фонда обязательного  
медицинского страхования Республики Татарстан  
за 9 месяцев 2025 года

КАЗАНЬ 2025

## ЗАКЛЮЧЕНИЕ

об исполнении бюджета Территориального фонда обязательного медицинского  
страхования Республики Татарстан за 9 месяцев 2025 года

### 1. Общая часть

Заключение Счетной палаты Республики Татарстан об исполнении бюджета Территориального фонда обязательного медицинского страхования Республики Татарстан за 9 месяцев 2025 года (далее – Заключение) подготовлено в соответствии с Законом Республики Татарстан «О Счетной палате Республики Татарстан», пунктом 2.12 Плана деятельности Счетной палаты Республики Татарстан на 2025 год.

При подготовке заключения использованы: Отчет Кабинета Министров Республики Татарстан об исполнении бюджета Территориального фонда обязательного медицинского страхования Республики Татарстан по состоянию на 1 октября 2025 года, сведения Территориального фонда обязательного медицинского страхования Республики Татарстан (далее – Фонд ОМС) об исполнении бюджета, а также сведения Управления Федерального казначейства по Республике Татарстан, сформированные по состоянию на 1 октября 2025 года в аналитической системе ключевых показателей эффективности исполнения бюджетов бюджетной системы Российской Федерации.

В Заключении отражены результаты анализа исполнения по состоянию на 1 октября 2025 года утвержденных Законом Республики Татарстан «О бюджете Территориального фонда обязательного медицинского страхования Республики Татарстан на 2025 год и на плановый период 2026 и 2027 годов» в редакции от 18.06.2025 (далее – Закон о бюджете Фонда ОМС на 2025 год) показателей по доходам, расходам и источникам внутреннего финансирования дефицита бюджета, а также динамика основных показателей исполнения бюджета Фонда ОМС в сравнении с показателями за аналогичный период предыдущего года.

Заключение утверждено Коллегией Счетной палаты Республики Татарстан (постановление от 12 ноября 2025 года № 37).



2. Основные показатели исполнения бюджета Фонда ОМС

Законом о бюджете Фонда ОМС на 2025 год доходы бюджета Фонда ОМС утверждены в объеме 93 050 646,9 тыс. рублей, расходы – 94 866 710,9 тыс. рублей, дефицит – 1 816 064 тыс. рублей.

Показатели исполнения основных параметров бюджета Фонда ОМС за 9 месяцев 2025 года представлены в таблице 1.

Таблица 1

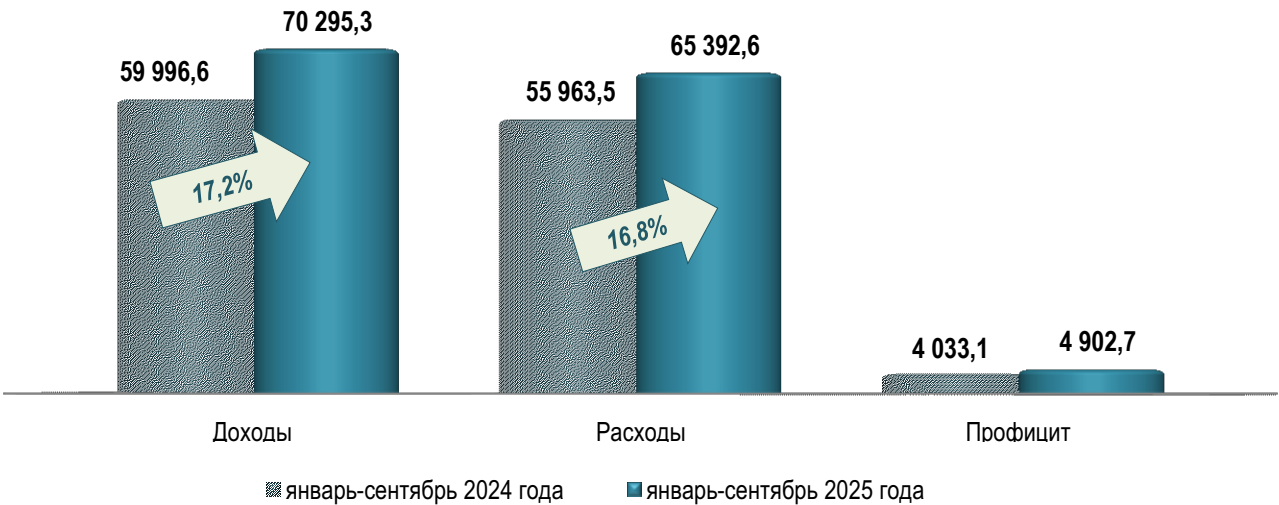
Показатели	Закон о бюджете Фонда ОМС на 2025 год, тыс. руб.	Исполнено в январе-сентябре 2025 года	
		тыс. руб.	(в %)
1	2	3	4=3/2
ДОХОДЫ, в том числе:	93 050 646,9	70 295 319,5	75,5
- налоговые и неналоговые доходы	62 028,9	117 683,3	в 1,9 раза
- безвозмездные поступления	92 988 618	70 177 636,2	75,5
РАСХОДЫ	94 866 710,9	65 392 622,7	68,9
ДЕФИЦИТ (-), ПРОФИЦИТ (+)	-1 816 064	4 902 696,8	-

За январь-сентябрь 2025 года доходы бюджета Фонда ОМС в сравнении с показателями за аналогичный период предыдущего года увеличились на 17,2%, расходы – на 16,8% (диаграмма 1).

Диаграмма 1

Показатели исполнения бюджета Фонда ОМС  
за январь-сентябрь 2024 и 2025 годов

(млн. руб.)



### 3. Анализ исполнения бюджета Фонда ОМС по доходам

За январь-сентябрь 2025 года в бюджет Фонда ОМС поступили доходы в сумме 70 295 319,5 тыс. рублей. Структура доходов представлена в таблице 2.

Таблица 2

Наименование доходов	Закон о бюджете Фонда ОМС на 2025 год, тыс. руб.	Исполнено на 01.10.2025	
		тыс. руб.	(в %)
1	2	3	4
<b>Налоговые и неналоговые доходы</b>	<b>62 028,9</b>	<b>117 683,3</b>	<b>в 1,9 раза</b>
Неналоговые доходы:	62 028,9	117 683,3	в 1,9 раза
- доходы от компенсации затрат государства	37 676,1	69 841,2	в 1,85 раза
- штрафы, санкции, возмещение ущерба	24 352,8	47 842,1	в 1,96 раза
<b>Безвозмездные поступления</b>	<b>92 988 618</b>	<b>70 177 636,2</b>	<b>75,5</b>
<b>ВСЕГО</b>	<b>93 050 646,9</b>	<b>70 295 319,5</b>	<b>75,5</b>

По сравнению с аналогичным периодом прошлого года доходы бюджета Фонда ОМС в январе-сентябре 2025 года увеличились на 10 298 706 тыс. рублей или на 17,2%.

#### 3.1. «Налоговые и неналоговые доходы»

В отчетном периоде поступления неналоговых доходов превысили утвержденный Законом о бюджете Фонда ОМС на 2025 год показатель (далее – годовой показатель) на 55 654,4 тыс. рублей или на 89,7% и составили 117 683,3 тыс. рублей.

Поступления по виду дохода «Доходы от компенсации затрат государства» превысили утвержденный показатель на 32 165,1 тыс. рублей или на 85,3% и составили 69 841,2 тыс. рублей, из них 62 138,3 тыс. рублей – средства от применения страховыми медицинскими организациями санкций к медицинским учреждениям за нарушения, выявленные при проведении контроля объемов, сроков, качества и условий предоставления медицинской помощи.

Поступления по виду дохода «Штрафы, санкции, возмещение ущерба» поступления превысили утвержденный показатель на 23 489,3 тыс. рублей или на 96,5% и составили 47 842,1 тыс. рублей. В отчетном периоде поступили:

- денежные взыскания, наложенные в возмещение ущерба, причиненного в результате незаконного или нецелевого использования бюджетных средств (34 669 тыс. рублей);

- штрафы, неустойки, пени, уплаченные в соответствии с законом или договором в случае неисполнения или ненадлежащего исполнения обязательств перед Фондом ОМС (10 964 тыс. рублей);

- платежи по искам, предъявленным к лицам, ответственным за причинение вреда здоровью застрахованного лица, в целях возмещения расходов на оказание медицинской помощи (1 711,2 тыс. рублей);

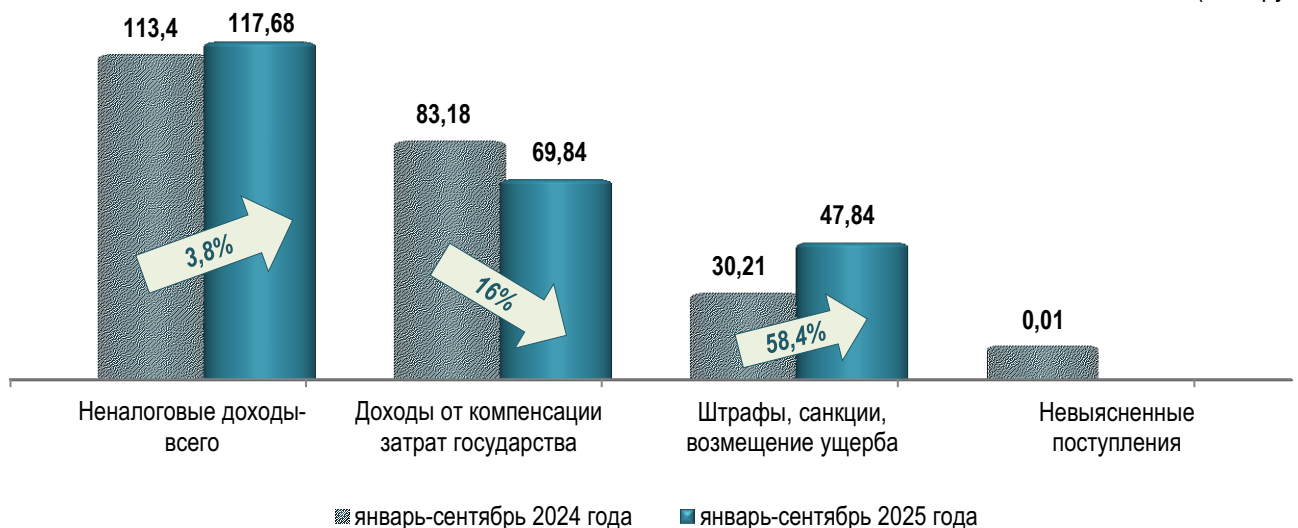
- денежные взыскания (штрафы), поступающие в счет погашения задолженности, образовавшейся до 01.01.2020 года (437,7 тыс. рублей).

Объем поступивших в бюджет Фонда ОМС неналоговых доходов увеличился на 4 278,9 тыс. рублей или на 3,8% (Диаграмма 2).

Диаграмма 2

**Динамика поступлений неналоговых доходов в бюджет Фонда ОМС  
в январе-сентябре 2024 и 2025 годов в разрезе видов доходов**

(млн. руб.)



### 3.2. «Безвозмездные поступления»

3.2.1. Доходы по виду «Безвозмездные поступления от других бюджетов бюджетной системы Российской Федерации» составили 70 498 901,9 тыс. рублей или 75,6% от годового показателя.

В отчетном периоде в бюджет Фонда ОМС поступили средства:

- от Федерального фонда обязательного медицинского страхования (далее – Федеральный фонд ОМС) на финансовое обеспечение организации обязательного медицинского страхования на территории республики в сумме 60 523 454,7 тыс. рублей (75% от годового показателя), софинансирование расходов медицинских организаций на оплату труда врачей и среднего медицинского персонала – 83 679,1 тыс. рублей (129,8% от годового показателя), осуществление денежных выплат стимулирующего характера медицинским работникам за выявление онкологических заболеваний в ходе проведения диспансеризации и профилактических медицинских осмотров населения – 2 250,9 тыс. рублей (75% от годового показателя);

- от бюджета Республики Татарстан на осуществление преимущественно одноканального финансирования медицинских организаций через систему ОМС, оказание гражданам Российской Федерации высокотехнологичной медицинской помощи, не включенной в базовую программу ОМС, оказание медицинской помощи с применением авиации, оказание паллиативной медицинской помощи, реализацию мероприятий государственной программы «Социальная поддержка граждан в Республике Татарстан» – 7 578 103 тыс. рублей (78,4% от годового показателя), финансовое обеспечение дополнительных видов и условий оказания медицинской помощи, не установленных базовой программой ОМС – 1 512 005,4 тыс. рублей (89,9% от годового показателя);

- от бюджетов других территориальных фондов ОМС (в рамках межтерриториальных расчетов) – 799 408,8 тыс. рублей (66,8% от годового показателя).

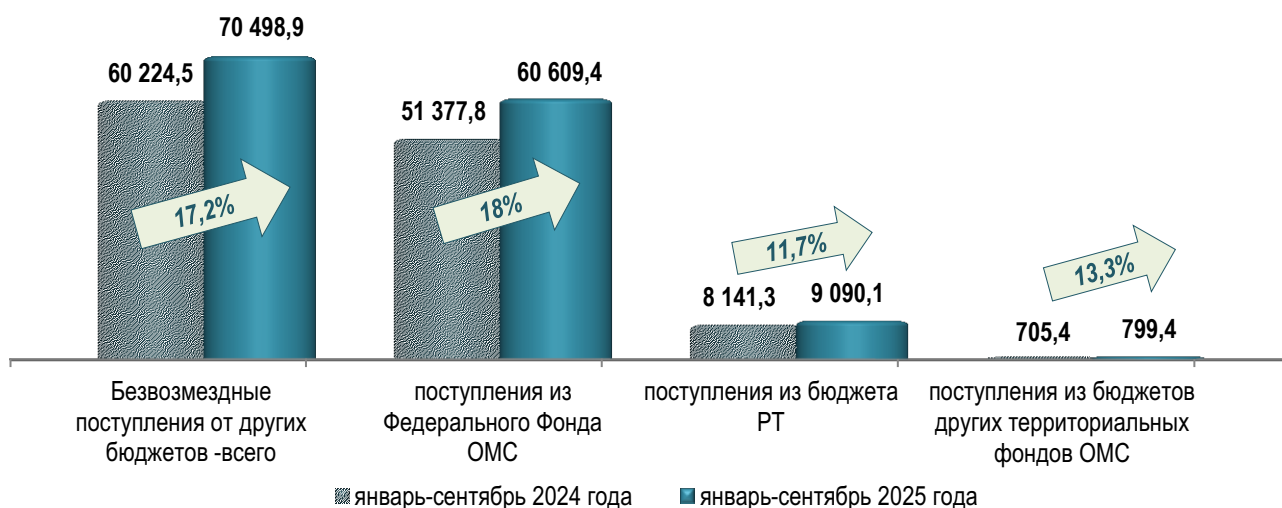
В январе-сентябре 2025 года в сравнении с аналогичным периодом 2024 года безвозмездные поступления от других бюджетов бюджетной системы Российской Федерации увеличились на 10 274 481,7 тыс. рублей, из них поступления от Федерального фонда ОМС – на 9 231 632,1 тыс. рублей, от бюджета Республики Татарстан – на 948 854 тыс. рублей, от бюджетов других

территориальных фондов ОМС увеличились на 93 995,6 тыс. рублей (динамика указанных безвозмездных поступлений представлена на диаграмме 3).

Диаграмма 3

Динамика безвозмездных поступлений от других бюджетов бюджетной системы РФ  
 в бюджет Фонда ОМС в январе-сентябре 2024 и 2025 годов  
 в разрезе источников поступлений

(млн. руб.)



3.2.2. Поступления по виду «Доходы бюджетов территориальных фондов обязательного медицинского страхования от возврата остатков субсидий, субвенций и иных межбюджетных трансфертов, имеющих целевое назначение, прошлых лет» составили 2 287,5 тыс. рублей.

3.2.3. В отчетном периоде Фондом ОМС возвращены остатки целевых средств прошлых лет в объеме 323 553,2 тыс. рублей (отражаются в доходах по виду «Возврат остатков субсидий, субвенций и иных межбюджетных трансфертов, имеющих целевое назначение, прошлых лет» со знаком «-»).

Информация об объемах остатков целевых средств прошлых лет, возвращенных Фондом ОМС в бюджеты бюджетной системы Российской Федерации, представлена в таблице 3.



**Заключение Счетной палаты Республики Татарстан  
об исполнении бюджета Территориального фонда обязательного  
медицинского страхования Республики Татарстан за 9 месяцев 2025 года**

**Таблица 3**  
тыс. руб.

Наименование	Объем остатков целевых средств прошлых лет, возвращенных Фондом ОМС в январе-сентябре 2025 года	<i>Справочно: возвращено Фондом ОМС в аналогич- ном периоде 2024 года</i>
<b>В бюджет Республики Татарстан</b> возвращены неиспользованные остатки средств прошлых лет – всего, из них остатки:	<b>172 231,9</b>	<b>336 386,5</b>
- средств, поступивших на финансовое обеспечение дополнительных видов и условий оказания медицинской помощи, не установленных базовой программой ОМС	97 453	113 738,7
- средств, поступивших на оказание паллиативной медицинской помощи	48 826,8	28 603
- средств, поступивших на реализацию преимущественно одноканального финансирования медицинских организаций через систему ОМС	22 938,1	163 011,2
- средств, поступивших на оказание гражданам РФ высокотехнологичной медицинской помощи, не включенной в базовую программу ОМС	1 832,6	29 692,4
- средств, поступивших на предоставление отдельным категориям граждан в РТ услуг по зубо- и слухопротезированию	763,9	836,5
- средств, поступивших на обеспечение закупки авиационных работ в целях оказания медицинской помощи	322,3	13
<b>В бюджет Федерального фонда ОМС</b> возвращены неиспользованные остатки средств прошлых лет – всего, в т.ч. остатки:	<b>149 587,3</b>	<b>50 631,7</b>
- средств, поступивших на финансовое обеспечение организации обязательного медицинского страхования на территориях субъектов РФ	147 898	48 963,1
- средств, поступивших на финансовое обеспечение осуществления денежных выплат стимулирующего характера медицинским работникам за выявление онкологических заболеваний в ходе проведения диспансеризации и профилактических медицинских осмотров населения	1 395,9	794,8
- средств, поступивших на финансовое обеспечение формирования нормированного страхового запаса Фонда ОМС (на оплату труда врачей и среднего медицинского персонала)	293,4	632,4
- средств, поступивших на единовременные выплаты медицинским работникам	-	179,1
<b>В бюджеты территориальных фондов ОМС других субъектов РФ</b>	<b>1 734</b>	<b>826,3</b>
<b>ИТОГО возвращено Фондом ОМС</b>	<b>323 553,2</b>	<b>387 844,5</b>

#### 4. Анализ исполнения бюджета Фонда ОМС по расходам

За январь-сентябрь 2025 года расходы бюджета Фонда ОМС составили 65 392 622,7 тыс. рублей или 68,9% от годового показателя.

Бюджет Фонда ОМС по расходам исполнялся в отчетном периоде на основе сводной бюджетной росписи бюджета Фонда ОМС на 2025 год.

По состоянию на 01.10.2025 года сводная бюджетная роспись бюджета Фонда ОМС утверждена по расходам в объеме 95 005 760 тыс. рублей, что на 139 049,1 тыс. рублей выше законодательно утвержденного годового показателя на 2025 год.

Изменения в сводную бюджетную роспись бюджета Фонда ОМС на текущий год (далее – сводная бюджетная роспись) внесены по основаниям, установленным бюджетным законодательством: учтены расходы за счет дополнительно доведенных целевых средств Федерального фонда ОМС (35 312,1 тыс. рублей) и бюджета Республики Татарстан (103 737 тыс. рублей).

В отчетном периоде расходы бюджета Фонда ОМС на реализацию мероприятий государственной программы «Развитие здравоохранения в Республике Татарстан» составили 65 001 049,3 тыс. рублей или 68,9% от годового показателя.

Расходы на реализацию мероприятий государственной программы «Социальная поддержка граждан в Республике Татарстан» составили 95 520,1 тыс. рублей или 61,5% от годового показателя. Средства направлены на оплату оказанных отдельным категориям граждан услуг по зубопротезированию и слухопротезированию.

Непрограммные расходы составили 296 053,3 тыс. рублей или 72,6% от годового показателя (средства направлены на содержание аппарата Фонда ОМС).

Информация о расходах бюджета Фонда ОМС, произведенных в январе-сентябре 2025 года, представлена в таблице 4.

**Заключение Счетной палаты Республики Татарстан  
об исполнении бюджета Территориального фонда обязательного  
медицинского страхования Республики Татарстан за 9 месяцев 2025 года**

Таблица 4

Наименование	Закон о бюджете Фонда ОМС на 2025 год, тыс. руб.	Сводная бюджетная роспись на 2025 год, тыс. руб.	Исполнено на 01.10.2025		
			тыс. руб.	(в %)	
1	2	3	4	5=4/2	6=4/3
<b>Общегосударственные вопросы</b>	<b>407 790,7</b>	<b>458 978,7</b>	<b>296 053,3</b>	<b>72,6</b>	<b>64,5</b>
Другие общегосударственные вопросы	407 790,7	458 978,7	296 053,3	72,6	64,5
<i>Выполнение функций аппаратом Фонда ОМС</i>	407 790,7	458 978,7	296 053,3	72,6	64,5
<b>Здравоохранение</b>	<b>94 303 690,6</b>	<b>94 391 551,8</b>	<b>65 001 049,3</b>	<b>68,9</b>	<b>68,9</b>
Скорая медицинская помощь	166 190,5	166 190,5	109 568,9	65,9	65,9
Софинансируемые расходы на обеспечение закупки авиационных работ в целях оказания медицинской помощи	97 047,8	97 047,8	63 655,0	65,6	65,6
Реализация преимущественно одноканального финансирования оказания специализированной медицинской помощи, скорой, в том числе скорой специализированной медицинской помощи, медицинской эвакуации через систему ОМС	69 142,7	69 142,7	45 913,9	66,4	66,4
Другие вопросы в области здравоохранения	94 137 500,1	94 225 361,3	64 891 480,4	68,9	68,9
Финансовое обеспечение организации обязательного медицинского страхования на территории РТ (в рамках территориальной программы ОМС) – всего, из них:	81 601 643,4	81 601 643,4	56 344 048,4	69	69
- оплата медицинской помощи лицам, застрахованным в РТ и получившим медицинскую помощь за пределами территории страхования	1 871 981,9	1 871 981,9	1 244 903,5	66,5	66,5
Реализация преимущественно одноканального финансирования оказания специализированной медицинской помощи, скорой, в том числе скорой специализированной, медицинской помощи, медицинской эвакуации через систему ОМС	5 395 841,7	5 436 390,7	3 846 678,5	71,3	70,8
Оказание гражданам РФ высокотехнологичной медицинской помощи, не включенной в базовую программу ОМС	3 417 570,7	3 417 570,7	2 343 570	68,6	68,6
Финансовое обеспечение дополнительных видов и условий оказания медицинской помощи, не установленных базовой программой ОМС	1 716 494,5	1 716 494,5	1 127 317,6	65,7	65,7
Медицинская помощь, оказанная медицинскими организациями РТ лицам, застрахованным на территории других субъектов РФ (в рамках территориальной программы ОМС)	1 268 402,1	1 268 402,1	809 279,2	63,8	63,8
Оказание паллиативной медицинской помощи	598 052,1	610 052,1	330 249,1	55,2	54,1
Софинансируемые расходы медицинским организациям на оплату труда врачей и среднего медперсонала за счет средств нормированного страхового запаса Фонда ОМС	64 489,5	99 801,7	83 679,1	129,8	83,8

**Заключение Счетной палаты Республики Татарстан  
об исполнении бюджета Территориального фонда обязательного  
медицинского страхования Республики Татарстан за 9 месяцев 2025 года**

Наименование	Закон о бюджете Фонда ОМС на 2025 год, тыс. руб.	Сводная бюджетная роспись на 2025 год, тыс. руб.	Исполнено на 01.10.2025		
			тыс. руб.	(в %)	
1	2	3	4	5=4/2	6=4/3
Финансовое обеспечение мероприятий по организации дополнительного профессионального образования медицинских работников по программам повышения квалификации, а также по приобретению и проведению ремонта медицинского оборудования за счет средств нормированного страхового запаса Фонда ОМС	72 000,5	72 000,5	6 272,1	8,7	8,7
Осуществление денежных выплат стимулирующего характера медицинским работникам за выявление онкологических заболеваний в ходе проведения диспансеризации и профилактических медицинских осмотров	3 005,6	3 005,6	386,4	12,9	12,9
<b>Социальная политика</b>	<b>155 229,6</b>	<b>155 229,5</b>	<b>95 520,1</b>	<b>61,5</b>	<b>61,5</b>
Социальное обеспечение населения	155 229,6	155 229,5	95 520,1	61,5	61,5
Оказание отдельным категориям граждан услуг по зубо- и слухопротезированию	155 229,6	155 229,5	95 520,1	61,5	61,5
<b>ИТОГО расходов</b>	<b>94 866 710,9</b>	<b>95 005 760</b>	<b>65 392 622,7</b>	<b>68,9</b>	<b>68,8</b>

Существенное отклонение показателей исполнения утвержденных назначений от среднего уровня, сложившегося по итогам отчетного периода – 68,9%, отмечается по расходам:

- на финансовое обеспечение мероприятий по организации дополнительного профессионального образования медицинских работников по программам повышения квалификации, а также по приобретению и проведению ремонта медицинского оборудования за счет средств нормированного страхового запаса Фонда ОМС – 8,7% (в соответствии с установленным порядком средства на указанные цели перечисляются на основании заявок медицинских организаций с учетом сроков оплаты по договору (контракту));

- на осуществление денежных выплат стимулирующего характера медицинским работникам за выявление онкологических заболеваний в ходе проведения диспансеризации и профилактических медицинских осмотров – 12,9% (указанные средства предоставляются с учетом выявленных случаев).

В связи с освоением целевых средств, дополнительно поступивших из бюджета Федерального фонда ОМС, расходы на оплату труда врачей и среднего медицинского персонала за счет средств нормированного страхового запаса Фонда ОМС исполнены на уровне 129,8%.

В сравнении с аналогичным периодом прошлого года расходы бюджета Фонда ОМС в январе-сентябре 2025 года увеличились на 9 429 136 тыс. рублей, из них:

- на финансовое обеспечение организации ОМС на территории республики в рамках государственной программы «Развитие здравоохранения в Республике Татарстан» (в рамках территориальной программы ОМС) – на 8 508 291,9 тыс. рублей или на 17,9%;

- на реализацию преимущественно одноканального финансирования оказания специализированной медицинской помощи, скорой, в том числе скорой специализированной, медицинской помощи, медицинской эвакуации через систему ОМС – на 774 170,4 тыс. рублей или на 24,8%;

- на оказание гражданам РФ высокотехнологичной медицинской помощи, не включенной в базовую программу ОМС – на 131 772,5 тыс. рублей или на 6%.

В январе - сентябре текущего года расходы бюджета Фонда ОМС на оплату медицинской помощи, оказанной медицинскими организациями Республики Татарстан лицам, застрахованным на территории других субъектов Российской Федерации, составили 809 279,2 тыс. рублей и по сравнению с аналогичным периодом прошлого года увеличились на 13%.

Из бюджета Фонда ОМС в отчетном периоде на оплату медицинской помощи лицам, застрахованным в республике и получившим медицинскую помощь за пределами территории страхования, направлено 1 244 903,5 тыс. рублей. По сравнению с соответствующим периодом прошлого года данные расходы увеличились на 2,5%.



### О средствах нормированного страхового запаса Фонда ОМС

Законом о бюджете Фонда ОМС на 2025 год утвержден размер средств нормированного страхового запаса Фонда в сумме 6 440 473 тыс. рублей.

За 9 месяцев 2025 года на формирование средств нормированного страхового запаса направлено 5 517 275,6 тыс. рублей.

С учетом остатка средств на начало года и средств, возвращенных в отчетном периоде, размер средств нормированного страхового запаса Фонда сформирован в сумме 5 626 535,8 тыс. рублей или 87,4% от годового показателя.

В январе-сентябре текущего года средства нормированного страхового запаса Фонда ОМС использованы в объеме 4 934 297,4 тыс. рублей или 76,6% от годового показателя. Средства направлены:

- на дополнительное финансовое обеспечение реализации территориальной программы ОМС – 2 790 163,5 тыс. рублей;

- на оплату медицинской помощи, оказанной в других субъектах Российской Федерации застрахованным в Республике Татарстан – 2 054 182,7 тыс. рублей;

- на софинансирование расходов медицинских организаций на оплату труда врачей и среднего медицинского персонала – 83 679,1 тыс. рублей;

- на организацию дополнительного профессионального образования медицинских работников по программам повышения квалификации, а также по приобретению и проведению ремонта медицинского оборудования – 6 272,1 тыс. рублей.

Неиспользованный остаток средств нормированного страхового запаса Фонда ОМС на 1 октября 2025 года составил 692 238,4 тыс. рублей.


### 5. Источники внутреннего финансирования дефицита бюджета Фонда ОМС

Бюджет Фонда ОМС на 2025 год утвержден с дефицитом в размере 1 816 064 тыс. рублей.

В отчетном периоде доходы бюджета Фонда ОМС превысили произведенные расходы (профицит) на 4 902 696,8 тыс. рублей.


С учетом результатов исполнения бюджета остаток средств бюджета Фонда ОМС на едином счете бюджета (по бюджетной деятельности) по состоянию на 1 октября 2025 года составил 6 720 456,4 тыс. рублей.

Председатель



А.И. Демидов

Лист согласования к документу № 08/676 от 13.11.2025  
Инициатор согласования: Ахмерова Г.М. Начальник сводного отдела - инспектор управления экспертизы и методологии  
Согласование инициировано: 12.11.2025 14:53

Лист согласования			Тип согласования: <b>последовательное</b>	
№	ФИО	Срок согласования	Результат согласования	Замечания
1	Ахмерова Г.М.		Согласовано 12.11.2025 - 14:53	-
2	Гвоздь О.Ю.		Согласовано 12.11.2025 - 14:54	-
3	Мансурова Л.Ф.		Согласовано 12.11.2025 - 15:52	-
4	Козина С.А.		Согласовано 12.11.2025 - 15:57	-
5	Валеев А.Ш.		Согласовано 12.11.2025 - 16:02	-
6	Демидов А.И.		 Подписано 13.11.2025 - 00:49	-