



# ОТЧЕТ О РЕЗУЛЬТАТАХ ДЕЯТЕЛЬНОСТИ КАБИНЕТА МИНИСТРОВ РЕСПУБЛИКИ ТАТАРСТАН ЗА 2025 ГОД

Премьер-министр Республики Татарстан

А.В.Песошин

15 апреля 2026 года



**ОТЧЕТ**  
**о результатах деятельности**  
**Кабинета Министров Республики Татарстан**  
**за 2025 год**

Казань 2026

- РЕАЛИЗАЦИЯ МЕРОПРИЯТИЙ ПО ОБЕСПЕЧЕНИЮ СОЦИАЛЬНО-ЭКОНОМИЧЕСКОЙ СТАБИЛЬНОСТИ
- РЕАЛИЗАЦИЯ НАЦИОНАЛЬНЫХ ПРОЕКТОВ
- БЮДЖЕТНАЯ ПОЛИТИКА
- ГОСУДАРСТВЕННЫЕ ПРОГРАММЫ
- ОСНОВНЫЕ СОЦИАЛЬНЫЕ ПОКАЗАТЕЛИ
- ОБРАЗОВАНИЕ
- ЗДРАВООХРАНЕНИЕ
- ТРУД, ЗАНЯТОСТЬ И СОЦИАЛЬНАЯ ЗАЩИТА
- ФИЗИЧЕСКАЯ КУЛЬТУРА И СПОРТ
- МОЛОДЕЖНАЯ ПОЛИТИКА
- КУЛЬТУРА
- РАЗВИТИЕ ИНФРАСТРУКТУРЫ ПОДДЕРЖКИ НЕКОММЕРЧЕСКИХ ОРГАНИЗАЦИЙ
- НЕЗАВИСИМАЯ ОЦЕНКА КАЧЕСТВА УСЛОВИЙ ОКАЗАНИЯ УСЛУГ НАСЕЛЕНИЮ ОРГАНИЗАЦИЯМИ В СФЕРЕ КУЛЬТУРЫ, СОЦИАЛЬНОГО ОБСЛУЖИВАНИЯ, ОХРАНЫ ЗДОРОВЬЯ И ОБРАЗОВАНИЯ
- ТУРИЗМ
- ЭКОЛОГИЯ
- ОСНОВНЫЕ ЭКОНОМИЧЕСКИЕ ПОКАЗАТЕЛИ
- ПРОМЫШЛЕННОСТЬ
- АГРОПРОМЫШЛЕННЫЙ КОМПЛЕКС
- ТРАНСПОРТ И ДОРОЖНОЕ ХОЗЯЙСТВО
- СТРОИТЕЛЬСТВО И ЖИЛИЩНО-КОММУНАЛЬНОЕ ХОЗЯЙСТВО
- ТАРИФНОЕ РЕГУЛИРОВАНИЕ
- ИНВЕСТИЦИОННАЯ ДЕЯТЕЛЬНОСТЬ
- РАЗВИТИЕ НАУКИ И ТЕХНОЛОГИЙ
- МАЛОЕ И СРЕДНЕЕ ПРЕДПРИНИМАТЕЛЬСТВО
- ЦИФРОВИЗАЦИЯ И СВЯЗЬ
- ПРОТИВОДЕЙСТВИЕ КОРРУПЦИИ
- ИНФОРМАЦИЯ ПО ПЕРЕЧНЮ ВОПРОСОВ ОТ КОМИТЕТОВ И ДЕПУТАТСКИХ ОБЪЕДИНЕНИЙ ГОСУДАРСТВЕННОГО СОВЕТА РЕСПУБЛИКИ ТАТАРСТАН О РЕЗУЛЬТАТАХ ДЕЯТЕЛЬНОСТИ КАБИНЕТА МИНИСТРОВ РЕСПУБЛИКИ ТАТАРСТАН

# ФЕДЕРАЛЬНЫЕ И РЕСПУБЛИКАНСКИЕ МЕРЫ ПОДДЕРЖКИ



млрд рублей

**СИСТЕМООБРАЗУЮЩИЕ ОРГАНИЗАЦИИ, 108,82**

*в том числе:*

Субсидии на развитие промышленности 77,4

Займы ФРП 7,9

Льготные кредиты 23,3

**МАЛОЕ И СРЕДНЕЕ ПРЕДПРИНИМАТЕЛЬСТВО, 71,07**

*в том числе:*

Льготные кредиты на инвестиционные и оборотные цели 5,1

«Кредитные каникулы» и реструктуризация 12,2

Сельхозтоваропроизводители в рамках ПП РФ №1528 49,4

Микрозаймы, займы, льготный лизинг, поручительства, субсидии на возмещение затрат по электроэнергии и др. 4,4



# ВКЛАД РЕСПУБЛИКИ ТАТАРСТАН В ЭКОНОМИКУ РОССИЙСКОЙ ФЕДЕРАЦИИ

Валовой региональный продукт

**6** место

Промышленность  
Сельское хозяйство

**4** место

Строительство

**2** место

Инвестиции в основной капитал

**5** место

# ВРП РЕСПУБЛИКИ ТАТАРСТАН



**5 730,0**  
млрд рублей

**102,9%\***



\* оценка, в сопоставимых ценах к 2024 году

# ПРОМЫШЛЕННОЕ ПРОИЗВОДСТВО

*Удельный вес в экономике: 41,7%*

**6 035,6** млрд рублей

**ИПП 109,9%**





# ИНВЕСТИЦИИ В ОСНОВНОЙ КАПИТАЛ

доля в ВРП: 29,2%

1 670,6  
млрд рублей

103,8%\*



\* в сопоставимых ценах к 2024 году

# ВКЛАД особых экономических зон, территорий опережающего развития и промышленных парков



**1 452,1**

млрд рублей  
объем производства

**24,1%**

объема промыш-  
ленного производства

**9,3%**

ВРП

**2 119**

количество  
резидентов



# ОСОБЫЕ ЭКОНОМИЧЕСКИЕ ЗОНЫ



## ОЭЗ «АЛАБУГА»



**6** новых резидентов



**11 560** новых рабочих мест



**208,4** млрд рублей  
инвестиций резидентов



## ОЭЗ «ИННОПОЛИС»



**12** новых резидентов



**516** новых рабочих мест



**90,2** млрд рублей  
инвестиций резидентов

# ОЭЗ «ЗЕЛЕНАЯ ДОЛИНА»



4 резидента



221 новое рабочее место



7,1 млрд рублей инвестиций

## ОЭЗ «ЗЕЛЕНАЯ ДОЛИНА»

на территории Зайнского муниципального района



ООО «Инлипор-Фарм»

Производство БАДов и фармацевтических субстанций



ООО «Инитбио»

Производство биоудобрений и хелатов металлов



ООО «Полихим.Зайнск»

Производство сорбентов для извлечения лития из пластовой воды



ООО «ЭкоТрансФорма»

Глубокая переработка лубяных культур

# ТЕРРИТОРИИ ОПЕРЕЖАЮЩЕГО РАЗВИТИЯ



## «Нижнекамск»

**1** новый резидент  
**1,5** млрд руб.  
инвестиций



## «Набережные Челны»

**4** новых резидента  
**4,0** млрд руб.  
инвестиций



## «Чистополь»

**1** новый резидент  
**2,2** млрд руб.  
инвестиций

**10** новых резидентов  
**11,6** млрд руб.  
инвестиций

## «Зеленодольск»

**1** новый резидент  
**3,7** млрд руб.  
инвестиций



## «Менделеевск»

**3** новых резидента  
**0,2** млрд руб.  
инвестиций



# СТРОИТЕЛЬСТВО

*Удельный вес в экономике: 7,0%*

**1 025,3**

млрд рублей

**100,2%\***

**3 515,1**

ТЫС.КВ.М ЖИЛЬЯ

**101,8%**

\* в сопоставимых ценах к 2024 г.



# СЕЛЬСКОЕ ХОЗЯЙСТВО

Удельный вес в экономике: 4,1%

**400,3** млрд рублей

**107,3%\***

РАСТЕНИЕВОДСТВО

**115,3%\***

ЖИВОТНОВОДСТВО

**100,4%\***

\* в сопоставимых ценах к 2024 году



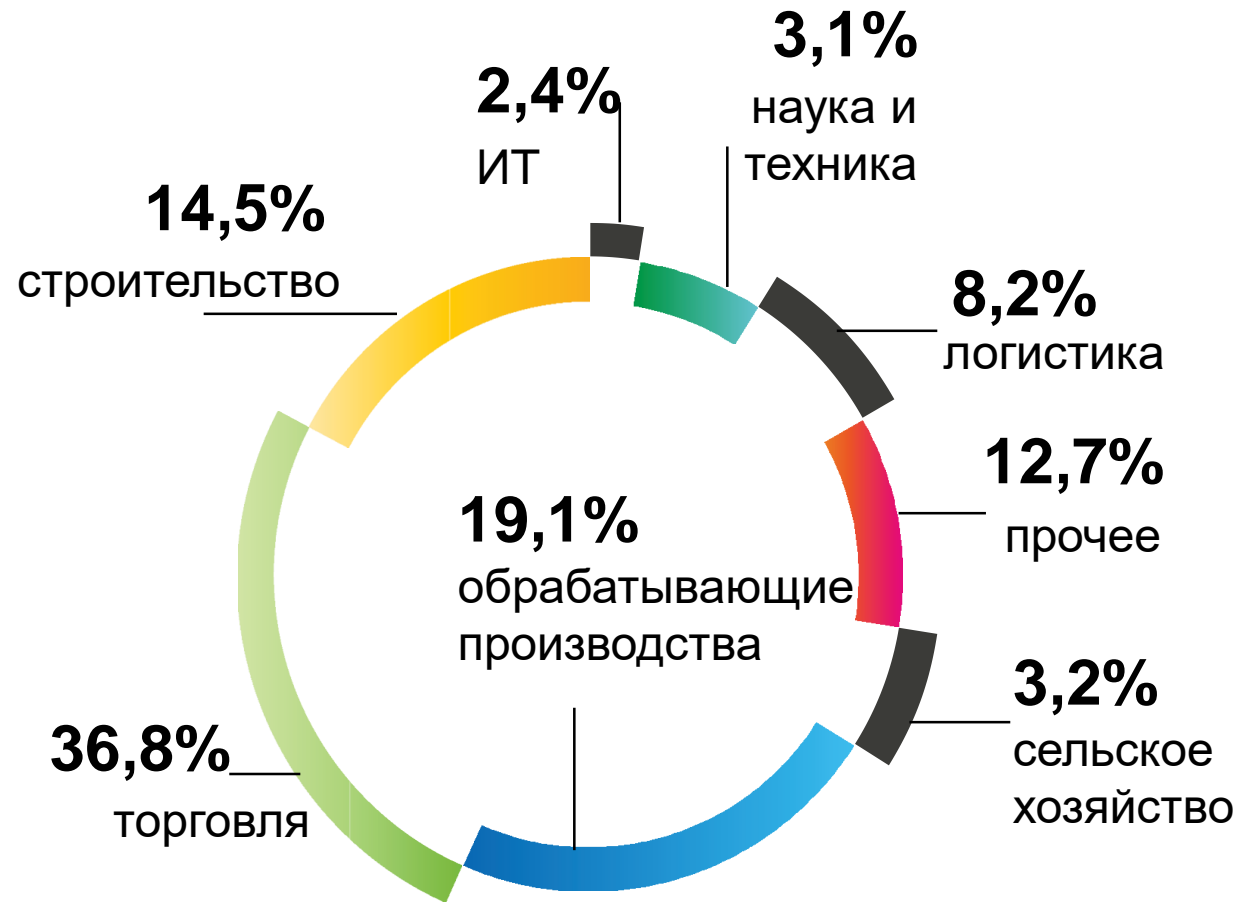


# ВКЛАД МАЛОГО И СРЕДНЕГО БИЗНЕСА

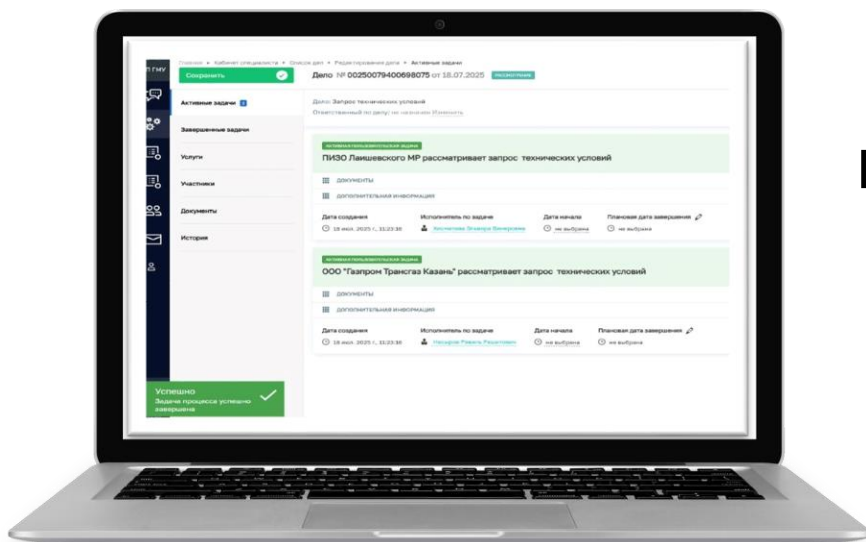
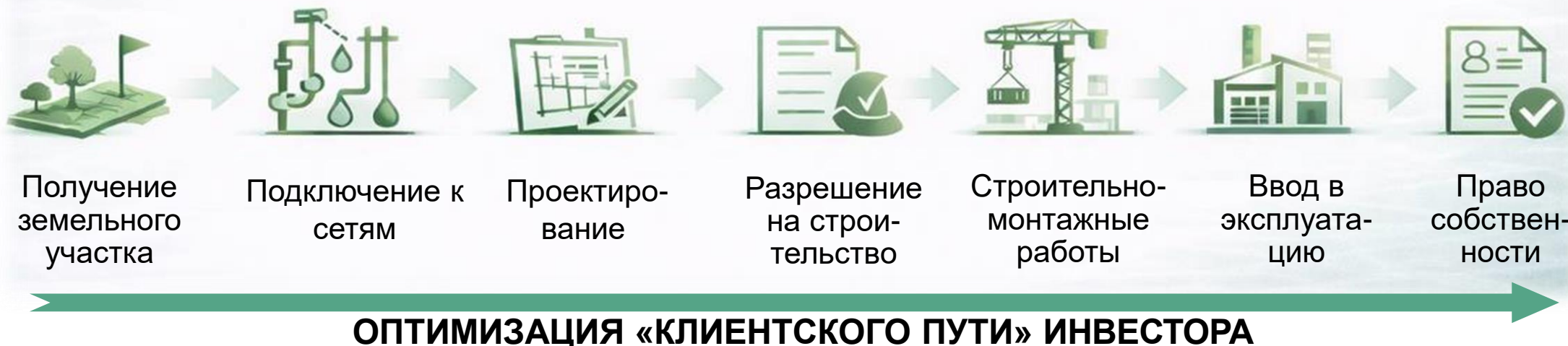
Удельный вес в экономике: 24,3%

**185,5**  
тыс. единиц  
субъектов МСП ▲ **104,1%**  
к 2024 году

**3,3**  
трлн рублей  
оборот  
предприятий МСП ▲ **112,3%**  
к 2024 году



# СКВОЗНОЙ ИНВЕСТИЦИОННЫЙ ПОТОК



Постановление Кабинета Министров Республики Татарстан от 15 июля 2024 г. № 558 «Об утверждении Положения о **Едином кабинете согласований прикладной платформы «Государственные и муниципальные услуги»**

# ПРОМЫШЛЕННЫЕ ПАРКИ



**107**

промышленных  
парков



**1 800**

резидентов



**71 380**

рабочих мест



# ДОХОДЫ БЮДЖЕТА



	2024 г.	2025 г.	Рост к 2024 г., %
Мобилизовано с территории Республики Татарстан, млрд рублей <i>в том числе в:</i>	<b>1 932,1</b>	<b>2 148,3</b>	<b>111,2</b>
консолидированный бюджет Республики Татарстан*, млрд рублей	593,4	601,7	101,4
федеральный бюджет и фонды, млрд рублей	1 338,7	1 546,6	115,5

\* без учета безвозмездных поступлений



# ПРОГРАММЫ СТРОИТЕЛЬСТВА И КАПИТАЛЬНОГО РЕМОНТА ОБЪЕКТОВ

**166,1** млрд рублей

**3 910** объектов



# ОБЪЕКТЫ ГОРОДСКОЙ СРЕДЫ



**882**

многоквартирных  
дома



**63**

общественных  
пространства



**677**

дворов  
программа «Наш двор»



# ИНВЕСТИЦИОННЫЕ ПРОГРАММЫ РЕСУРСОСНАБЖАЮЩИХ ОРГАНИЗАЦИЙ



## **водоснабжение и водоотведение**

37 программ

**3,5** млрд рублей

## **теплоснабжение**

19 программ

**11,1** млрд рублей

# ПРОГРАММЫ МОДЕРНИЗАЦИИ КОММУНАЛЬНОЙ ИНФРАСТРУКТУРЫ



**12,6** млрд рублей,      **168** объектов  
в том числе:

**10,46** млрд рублей – бюджет Республики Татарстан

**2,14** млрд рублей – федеральный бюджет

# КОММУНАЛЬНАЯ ИНФРАСТРУКТУРА



**419** км инженерных сетей

**25** водонапорных башен

**15** канализационно-насосных станций

**2** биологических очистных сооружения

**7** котельных



# ПРОГРАММА ДОРОЖНЫХ РАБОТ



**133,3** млрд рублей

**176,8** км федеральных дорог

**497,0** км региональных дорог

**1 013,4** км муниципальных дорог

Восстановлен **31** мост





# ОБЩЕСТВЕННЫЙ ТРАНСПОРТ

**151** автобус      **3** млрд рублей

г. Казань – **30** автобусов

г. Набережные Челны – **80** автобусов

муниципальные маршруты – **41** автобус





# ТРАНСПОРТ

В международном аэропорту «Казань» стартовало строительство нового третьего терминала для внутренних авиалиний с годовым пассажиропотоком свыше 5,7 млн человек

**Компания «Флот Республики Татарстан» расширяет маршрутную сеть**

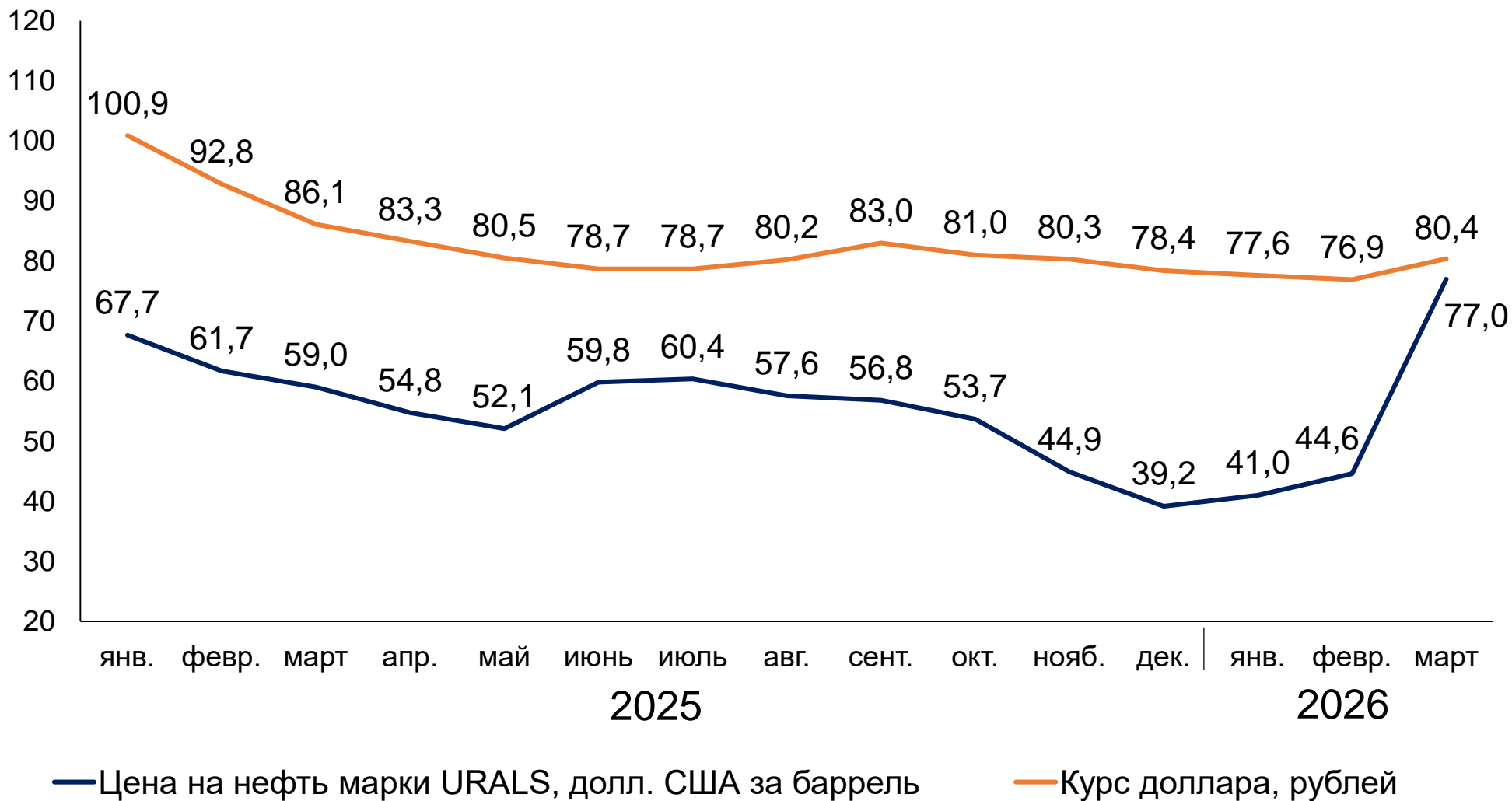


# ЭКОНОМИЧЕСКИЕ ПОКАЗАТЕЛИ В ЯНВАРЕ-МАРТЕ 2026 ГОДА (оценка)



	Объем, млрд руб.	Динамика к соответствующему периоду 2025 г.,%
ВАЛОВОЙ РЕГИОНАЛЬНЫЙ ПРОДУКТ	<b>1 356,4</b>	<b>101,9</b>
ПРОМЫШЛЕННОСТЬ	<b>1 355,1</b>	<b>105,2</b>
РОЗНИЧНАЯ ТОРГОВЛЯ	<b>420,7</b>	<b>100,0</b>
СТРОИТЕЛЬСТВО	<b>113,5</b>	<b>98,4</b>
СЕЛЬСКОЕ ХОЗЯЙСТВО	<b>60,7</b>	<b>102,3</b>

# ДИНАМИКА ЦЕНЫ НА НЕФТЬ И КУРСА ДОЛЛАРА



# РЕНТАБЕЛЬНОСТЬ ОТРАСЛЕЙ ЭКОНОМИКИ





# РЫНОК ТРУДА

Зарегистрированные  
безработные

**3,3** тыс.  
человек

Уровень  
безработицы

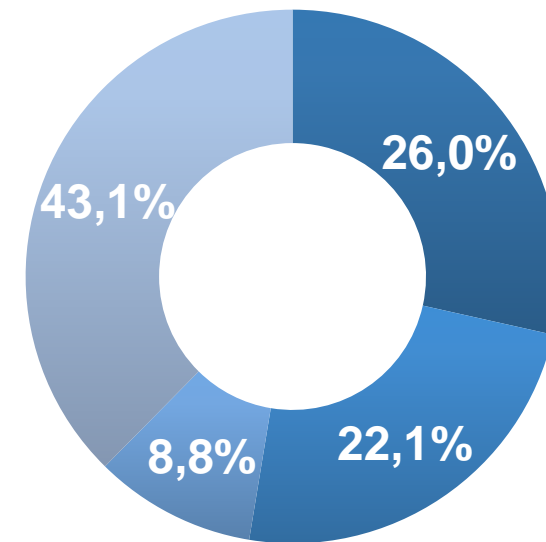
**0,16%**

Коэффициент  
напряженности  
(чел./вакансию)

**0,08**

## ВАКАНСИИ

**43** тыс. рабочих мест



- Строительство и ЖКХ
- Промышленность
- Социальная сфера
- Прочие

# ДИНАМИКА ЗАДОЛЖЕННОСТИ ПРЕДПРИЯТИЙ ПО КРЕДИТАМ



**1,609**

трлн рублей

**126,8%**

к 2024 году

**ЗАДОЛЖЕННОСТЬ  
ПРЕДПРИЯТИЙ ПО КРЕДИТАМ**

**34,6**

млрд рублей

**160,4%**

к 2024 году

**ОБЪЕМ ПРОСРОЧЕННОЙ  
ЗАДОЛЖЕННОСТИ ПО КРЕДИТАМ**

**21,9%**

**ДОЛГОВАЯ НАГРУЗКА**

(зависимость предприятий от заемных средств),%

# ДИНАМИКА ПРИБЫЛИ И УБЫТКОВ ПРЕДПРИЯТИЙ



**ПРИБЫЛЬ**

**1 010,6**

млрд рублей

▼ - **0,8%**

к 2024 г.



**УБЫТОК**

**254,1**

млрд рублей

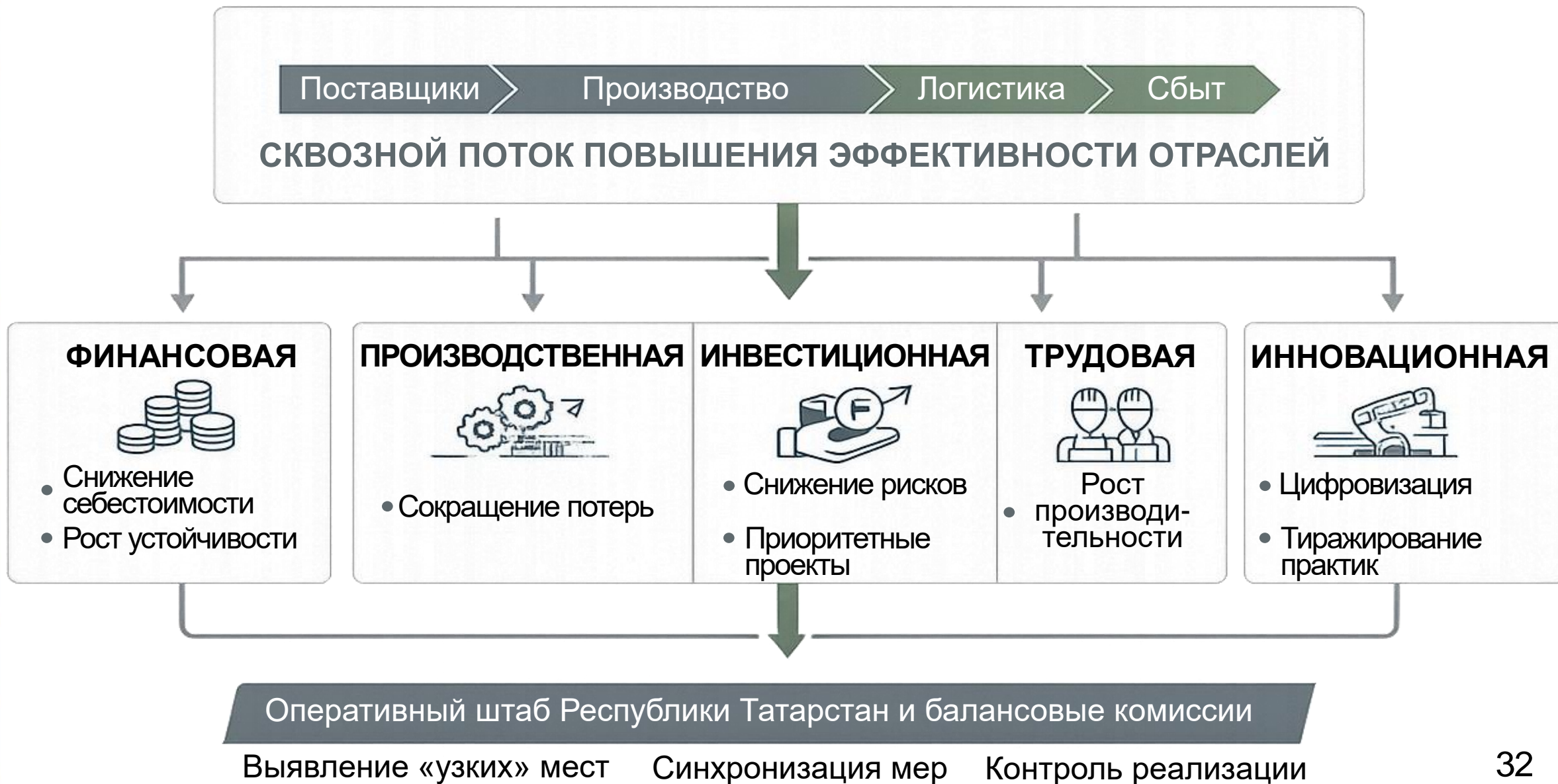
▲ **в 3,9 раза**

к 2024 г.

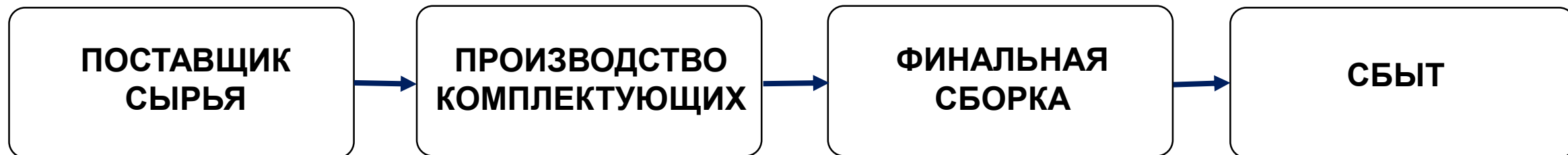
Наибольшая сумма убытков сложилась в:

- производстве автотранспортных средств
- торговле оптовой и розничной
- производстве пищевых продуктов
- транспортировке и хранении

# СИСТЕМА ПОВЫШЕНИЯ ФИНАНСОВОЙ УСТОЙЧИВОСТИ ЭКОНОМИКИ



# ЭФФЕКТИВНОСТЬ ОТРАСЛЕВЫХ ЦЕПОЧЕК



Сквозной поток создания продукта (работ и услуг)

Ключевой задачей является оптимизация производственных процессов по всей отраслевой цепочке — от поставщика до сбыта

# РЕСУРСЫ РЕСПУБЛИКАНСКОГО МАРКЕТИНГОВОГО ЦЕНТРА



Республиканский  
маркетинговый центр  
Татарстана



**279,35** млрд рублей

*в том числе:*

**41,7** млрд рублей –

поставки бизнеса за  
пределы республики

**84** региона

*млн руб.*

Московская область	11 247
Чувашская республика	4 639
Ленинградская область	4 433
Челябинская область	1 067
Кировская область	962
Нижегородская область	922
Ульяновская область	851
Республика Крым	652
Краснодарский край	641
Республика Башкортостан	640

# ДНИ ПОСТАВЩИКА



27 февраля



2 апреля



3 апреля



16 апреля



26 августа



27 августа



27 августа



27 августа



1 октября



## 2 000

более участников

## 546

МСП заключили контракты на сумму

## 5,9

млрд рублей

# ФЕДЕРАЛЬНЫЙ ПРОЕКТ «ПРОИЗВОДИТЕЛЬНОСТЬ ТРУДА»



[ppt.tatarstan.ru](http://ppt.tatarstan.ru)  
[set.tatarstan.ru](http://set.tatarstan.ru)

**351** предприятие-участник

в том числе: **87** в 2025 году

**6 305** сотрудников обучено

Результаты 2025 года:

- при поддержке РЦК РТ реализовано **50** проектов
- совокупный экономический

эффект **669,7** млн рублей



# КАРТА ТЕХНОЛОГИЧЕСКОЙ КООПЕРАЦИИ

Постановление Правительства РФ от 06.11.2025 №1752



# РЕЗУЛЬТАТЫ УЧАСТИЯ В КОНКУРСАХ ФОНДА СОДЕЙСТВИЯ ИННОВАЦИЯМ



**389** поддержано проектов ▲ 123%\*

**482** млн рублей ▲ 109%\*

**328** зарегистрировано  
новых юридических лиц ▲ 127%\*

\* к предыдущему году

# МАЛЫЕ ТЕХНОЛОГИЧЕСКИЕ КОМПАНИИ



**252**  
компании

□ Промышленность	45%
□ Телекоммуникации и интернет	27%
□ Здравоохранение	5%
□ Добыча полезных ископаемых	3%
□ Исследования и инженерно-техническое проектирование	3%
□ Прочее	17%

# ПАТЕНТНАЯ АКТИВНОСТЬ



Подано **1 515** заявок ▲ 102,3%\*

Получен **1 201** патент ▲ 112,7%\*

заявились на патент **12%** научных организаций

**38%** организаций высшего образования

\* к предыдущему году

# ИТ-ОТРАСЛЬ



**3,5 тысячи** ИТ-компаний  
**42 тысячи** ИТ-специалистов

## Иннополис



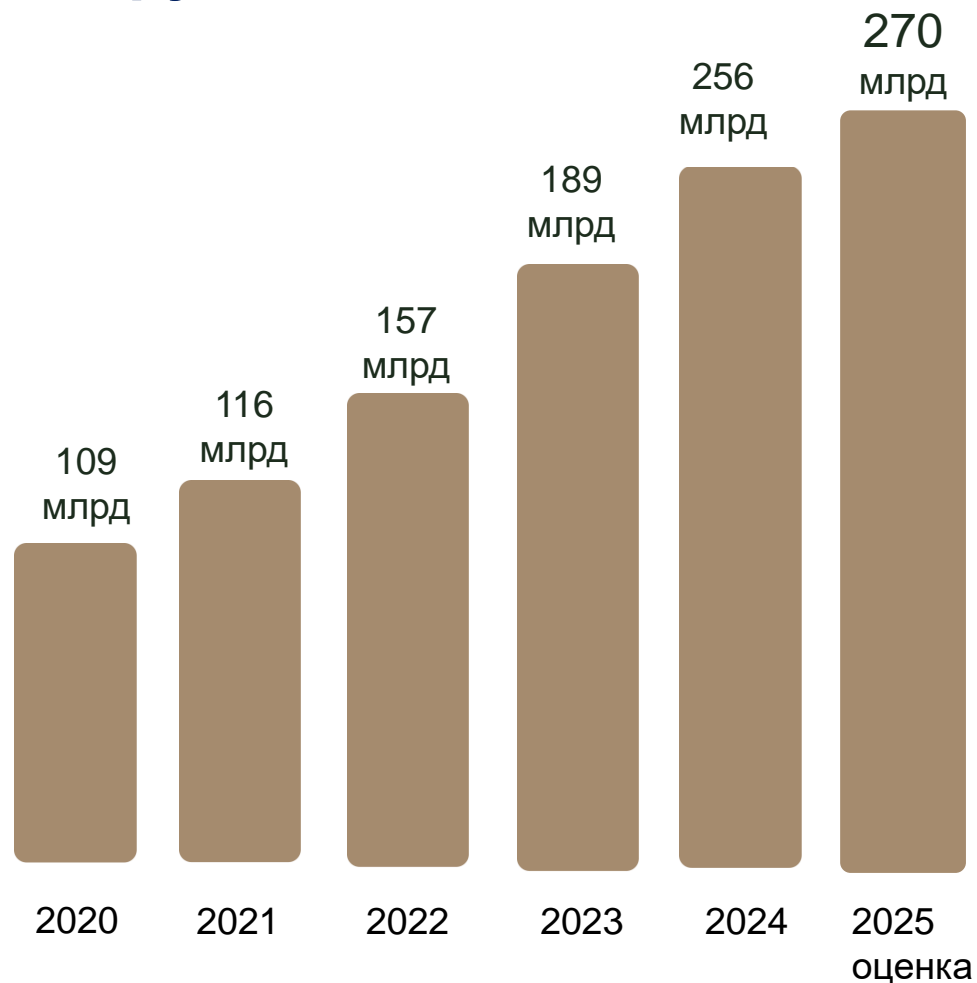
**342** компании  
**12,4 тыс.** рабочих мест  
**296 млрд руб.** вложенных частных инвестиций

## ИТ-парк



**1 000** резидентов  
**6 тыс.** рабочих мест  
**50 млрд руб.** выручка резидентов

## Выручка ИТ-компаний



# УСТРАНЕНИЕ ЦИФРОВОГО НЕРАВЕНСТВА



Построено:

**159** базовых станций  
в районах

более **33 000**

жителей малых  
поселений получили  
4G-интернет



# ПРОГРАММА ПРОРЫВНЫХ ИТ-ПРОЕКТОВ ДО 2030 ГОДА



## ЦЕЛЬ ПРОГРАММЫ

стимулировать создание инновационных решений, которые качественно изменят жизнь жителей республики и укрепят её лидерство в цифровой трансформации

Ежегодно

**1** млрд рублей

**450** млн рублей  
базовые ИТ-проекты

**550** млн рублей  
отраслевые ИТ-проекты

**15** проектов в ключевых сферах экономики:

- ❑ Госуправление
- ❑ Образование
- ❑ Здравоохранение
- ❑ Строительство
- ❑ Агропромышленный комплекс
- ❑ Экономика
- ❑ Земельные отношения
- ❑ Экология и др.

# ПАТРИОТИЧЕСКОЕ ВОСПИТАНИЕ



**699** тыс. человек вовлечены в патриотические мероприятия

**209** военно-патриотических клубов

**67** поисковых отрядов

**3** учебно-методических центра военно-патриотического воспитания «Авангард»

**8** профильных военно-патриотических палаточных лагерей



# 80-ЛЕТИЕ ПОБЕДЫ В ВЕЛИКОЙ ОТЕЧЕСТВЕННОЙ ВОЙНЕ 1941–1945 ГГ.



**146** участникам Великой Отечественной войны присвоено звание «Почётный гражданин города, района»

# ПРОГРАММА «БАТЫРЛАР. ГЕРОИ ТАТАРСТАНА»



**15 человек** стали депутатами городских и сельских советов

**4 участника** получили назначения в сфере образования, здравоохранения и экологии





**«В знак глубочайшего уважения к защитникам Отечества и труженикам тыла во все времена объявляю 2026 год в Татарстане Годом воинской и трудовой доблести»**

**Раис Республики Татарстан  
Рустам Нургалиевич Минниханов**

# ПОМОЩЬ УЧАСТНИКАМ СВО



**85** пунктов сбора

**2 709** конвоев направлено в зону СВО

**21 488** тонн продовольственных, непродовольственных, медицинских товаров и медикаментов



# ОСНОВНЫЕ МЕРОПРИЯТИЯ В 2026 ГОДУ



План  
мероприятий по обеспечению  
устойчивого эффективного  
развития экономики  
Республики Татарстан  
в 2026 году

Казань, 2026

- Повышение финансовой устойчивости и эффективности отраслей экономики
- Стимулирование инвестиционной активности
- Внедрение инноваций и технологическое развитие
- Качественный рост малого и среднего предпринимательства
- Сбалансированное развитие инфраструктуры и территорий

# ЗАДАЧИ ПО УСТОЙЧИВОМУ РАЗВИТИЮ



**Рост экономики и доходов населения за счет обеспечения социально-экономической стабильности, повышения эффективности отраслей экономики, реализации комплекса мероприятий по:**

- ❑ повышению производительности труда
- ❑ расширению рынков сбыта и кооперационных цепочек
- ❑ стимулированию инвестиционной активности
- ❑ внедрению инноваций и технологическому развитию
- ❑ качественному росту малого и среднего предпринимательства
- ❑ сбалансированному развитию муниципальных образований
- ❑ кадровому обеспечению отраслей экономики и социальной сферы



# ОТЧЕТ О РЕЗУЛЬТАТАХ ДЕЯТЕЛЬНОСТИ КАБИНЕТА МИНИСТРОВ РЕСПУБЛИКИ ТАТАРСТАН ЗА 2025 ГОД

Премьер-министр Республики Татарстан

А.В.Песошин

15 апреля 2026 года