

# **Отчет об исполнении бюджета Республики Татарстан за 2025 год**

**Министр финансов Республики Татарстан  
Марат Джаудатович Файзрахманов**

08.06.2026 г.

# Динамика основных показателей социально-экономического развития Республики Татарстан в 2025 году

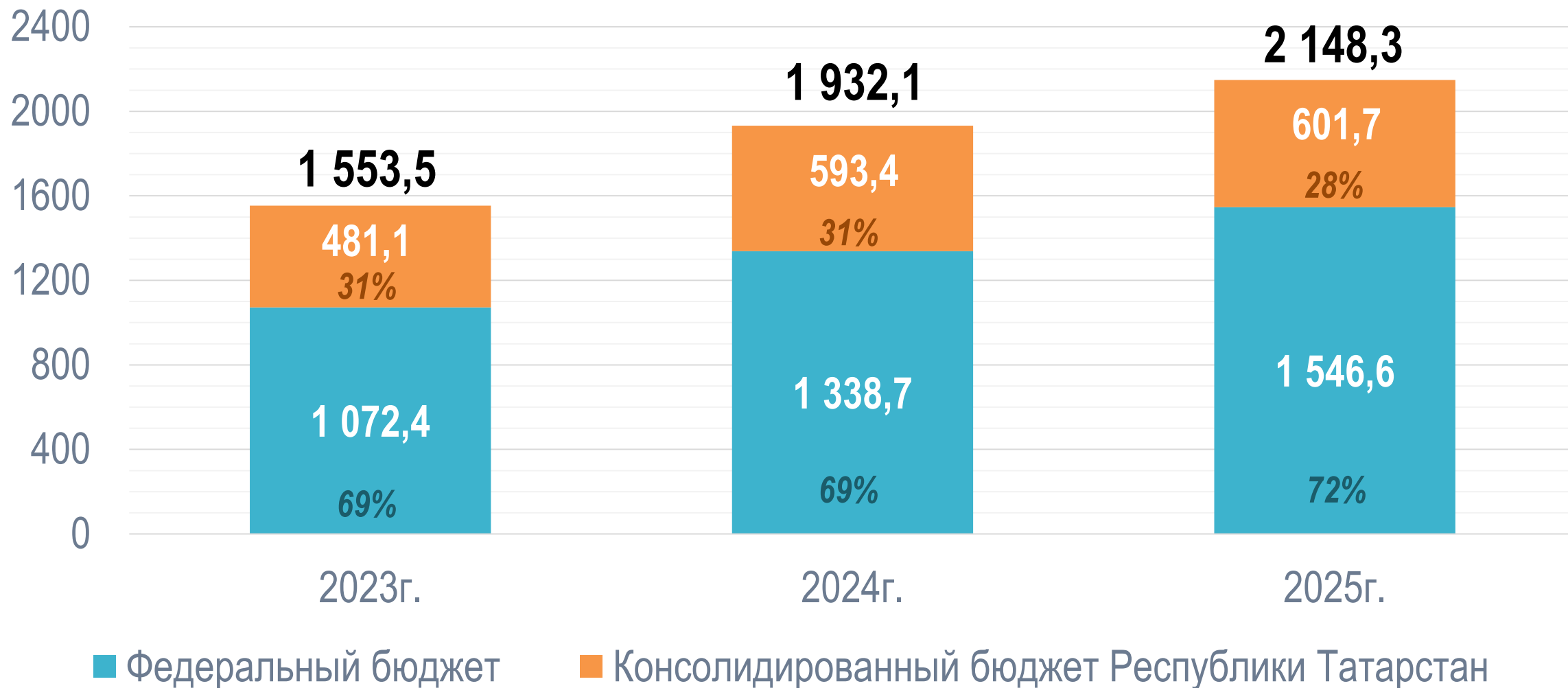
Показатель	Темп, в % к предыдущему году	Объем, млрд. рублей
Валовой региональный продукт (в сопоставимых ценах)	102,9	5 730,0
Индекс промышленного производства (объем отгруженных товаров собственного производства, выполненных работ и услуг собственными силами)	109,9	6 035,6
Индекс промышленного производства в обрабатывающих отраслях	116,4	-
Инвестиции в основной капитал	103,8	1 670,6

# Динамика основных показателей социально-экономического развития Республики Татарстан в 2025 году (окончание)

Показатель	Темп, в % к предыдущему году	Объем
Объем строительства	100,2	1 025,3
Объем продукции сельского хозяйства	107,3	400,3
Оборот розничной торговли	102,8	1 786,7 млрд. рублей
Объем платных услуг населению	109,0	561,5 млрд. рублей
Оборот общественного питания	107,5	97,3 млрд. рублей

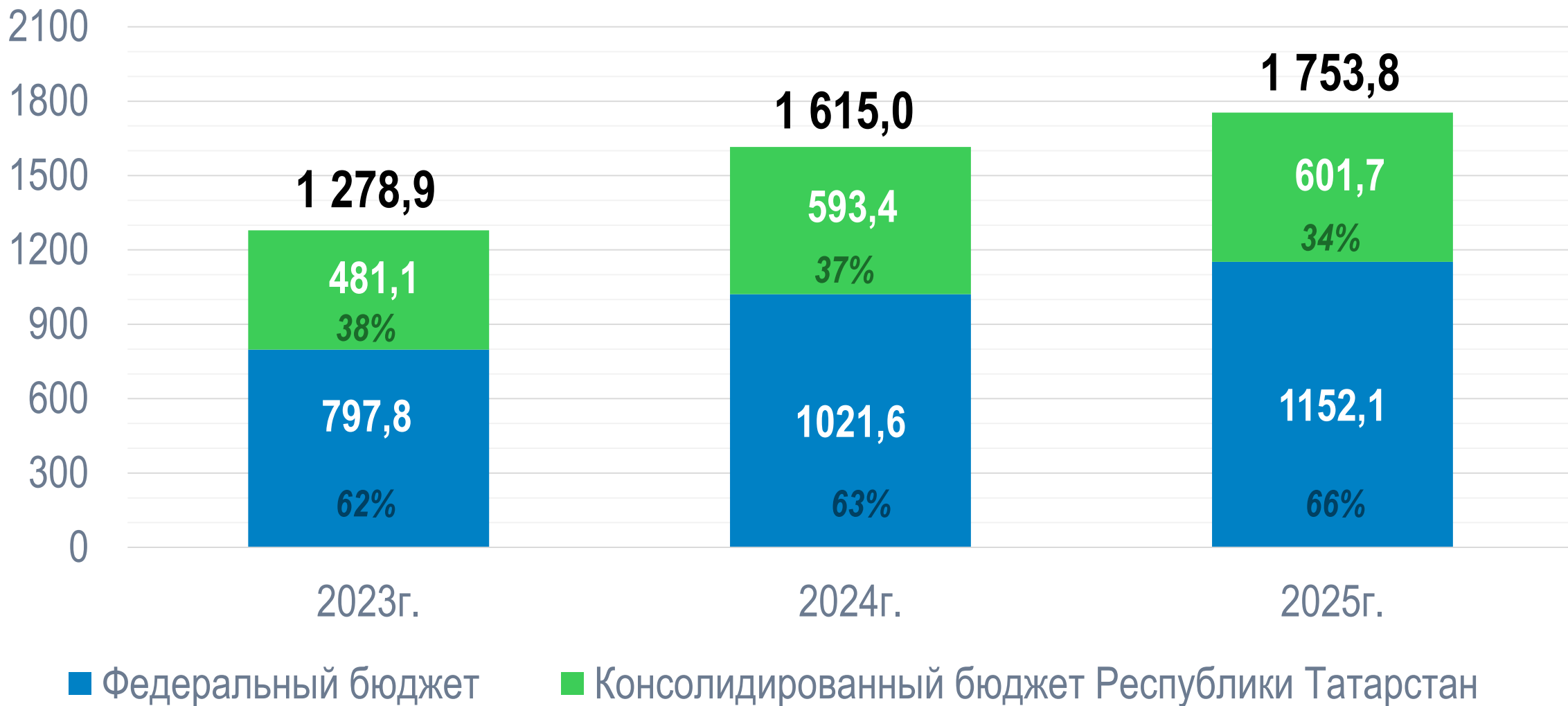
# Распределение доходов бюджета, таможенных сборов и пошлин, отчислений в социальные фонды с территории Республики Татарстан

млрд.рублей



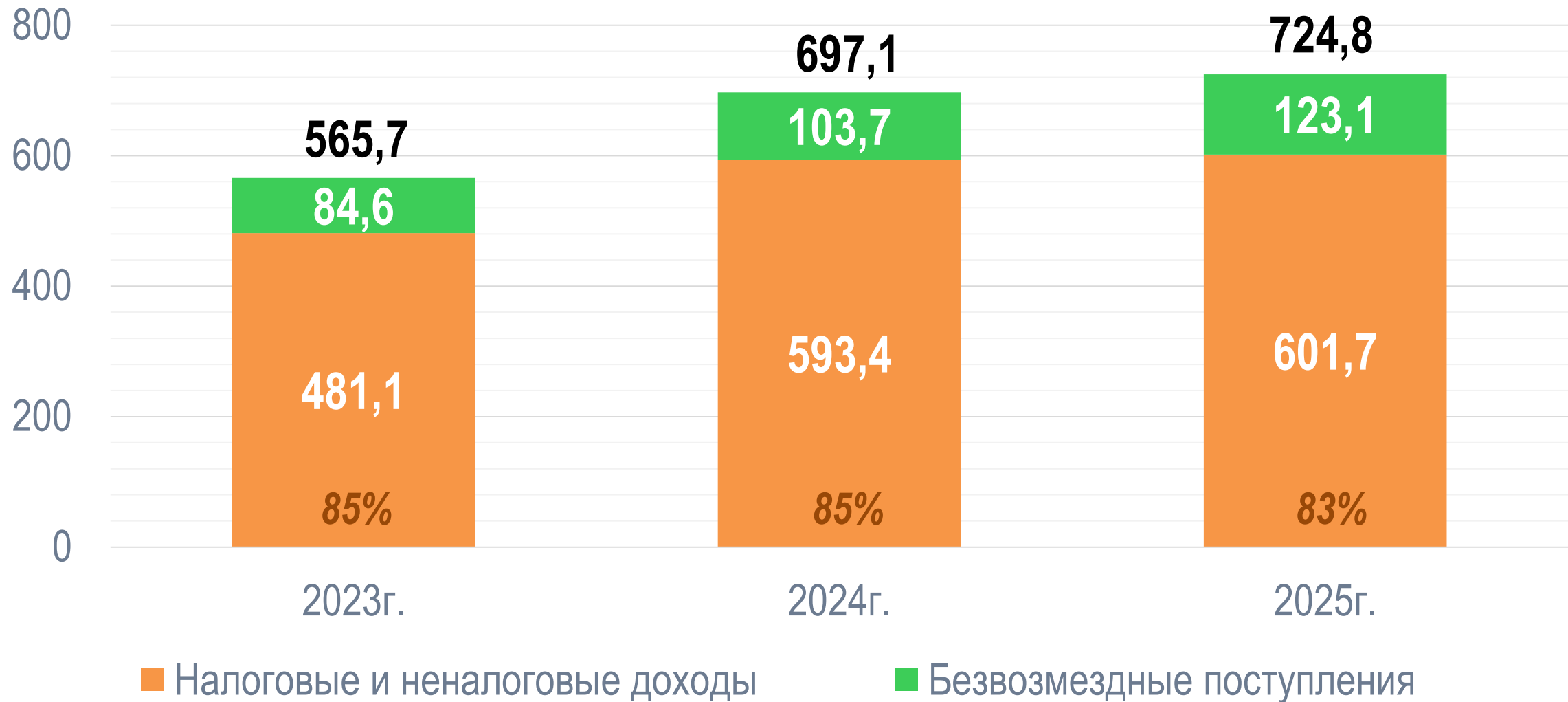
# Распределение налоговых и неналоговых доходов, собираемых с территории Республики Татарстан

млрд.рублей



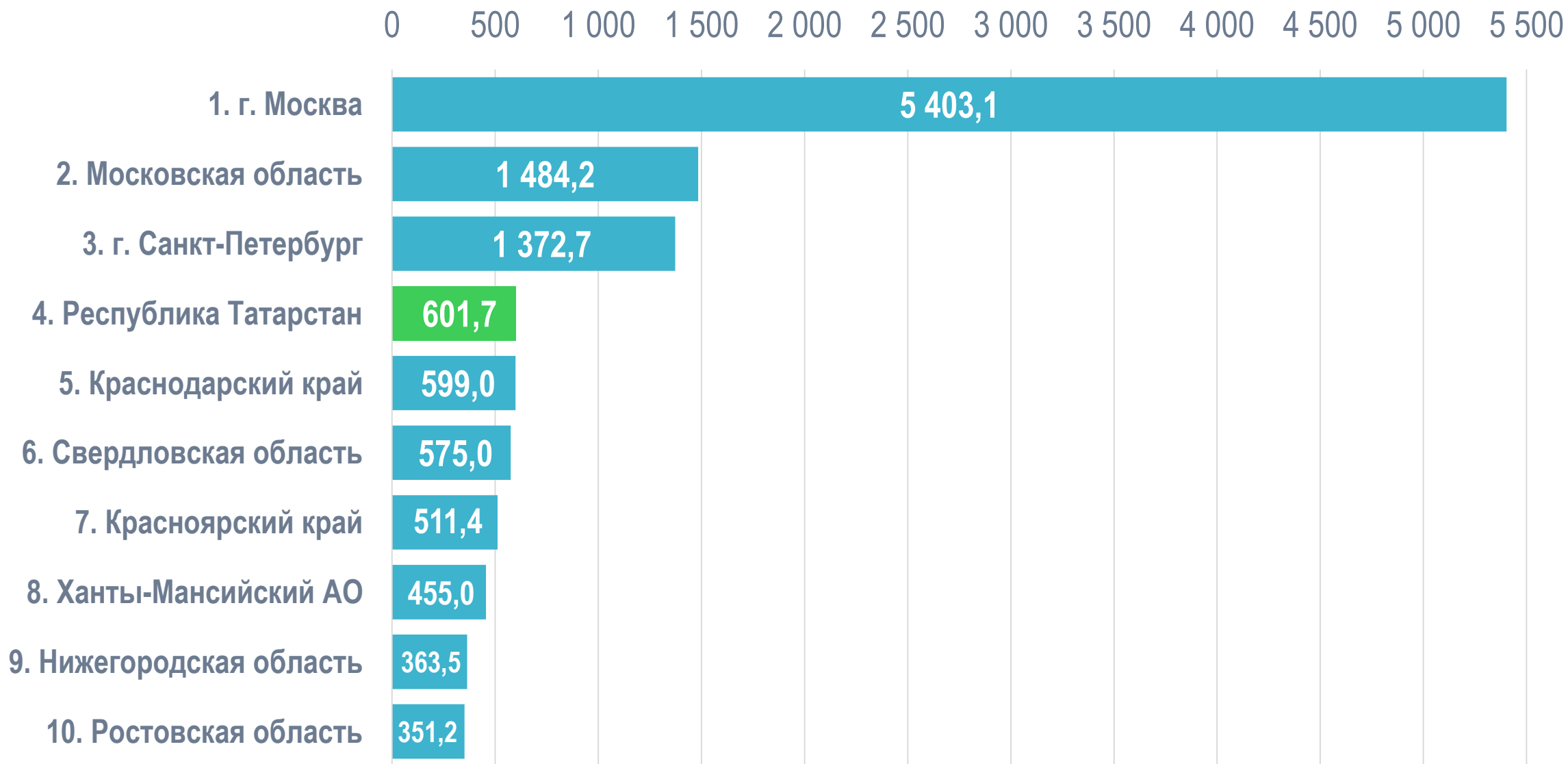
# Поступление доходов в консолидированный бюджет Республики Татарстан

млрд. рублей



# Наибольшие объемы налоговых и неналоговых доходов по субъектам Российской Федерации в 2025 году

млрд.рублей

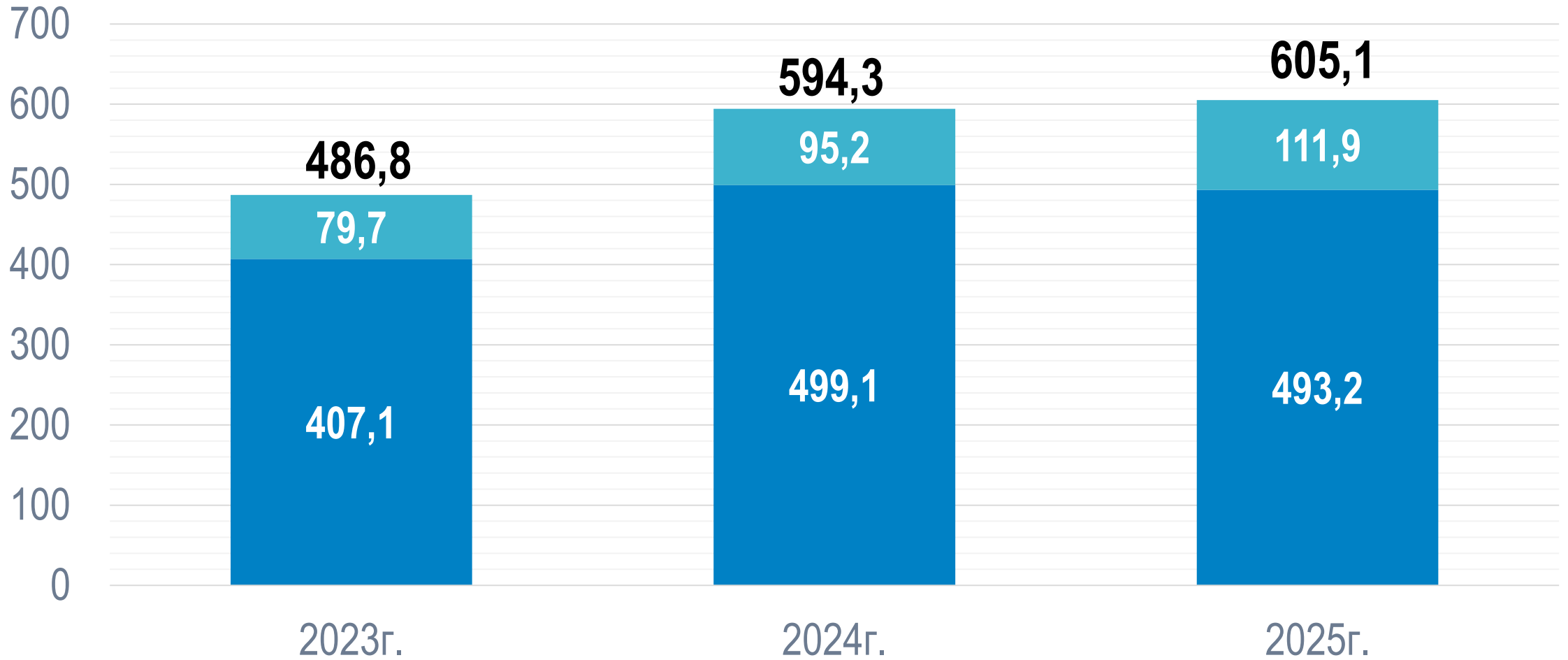


## Место Республики Татарстан по объему налоговых и неналоговых доходов среди субъектов Российской Федерации

Год	Место	Объем налоговых и неналоговых доходов, млрд. рублей
2023 год	6 место	481,1
2024 год	4 место	593,4
2025 год	4 место	601,7

# Поступление доходов в бюджет Республики Татарстан

млрд. рублей

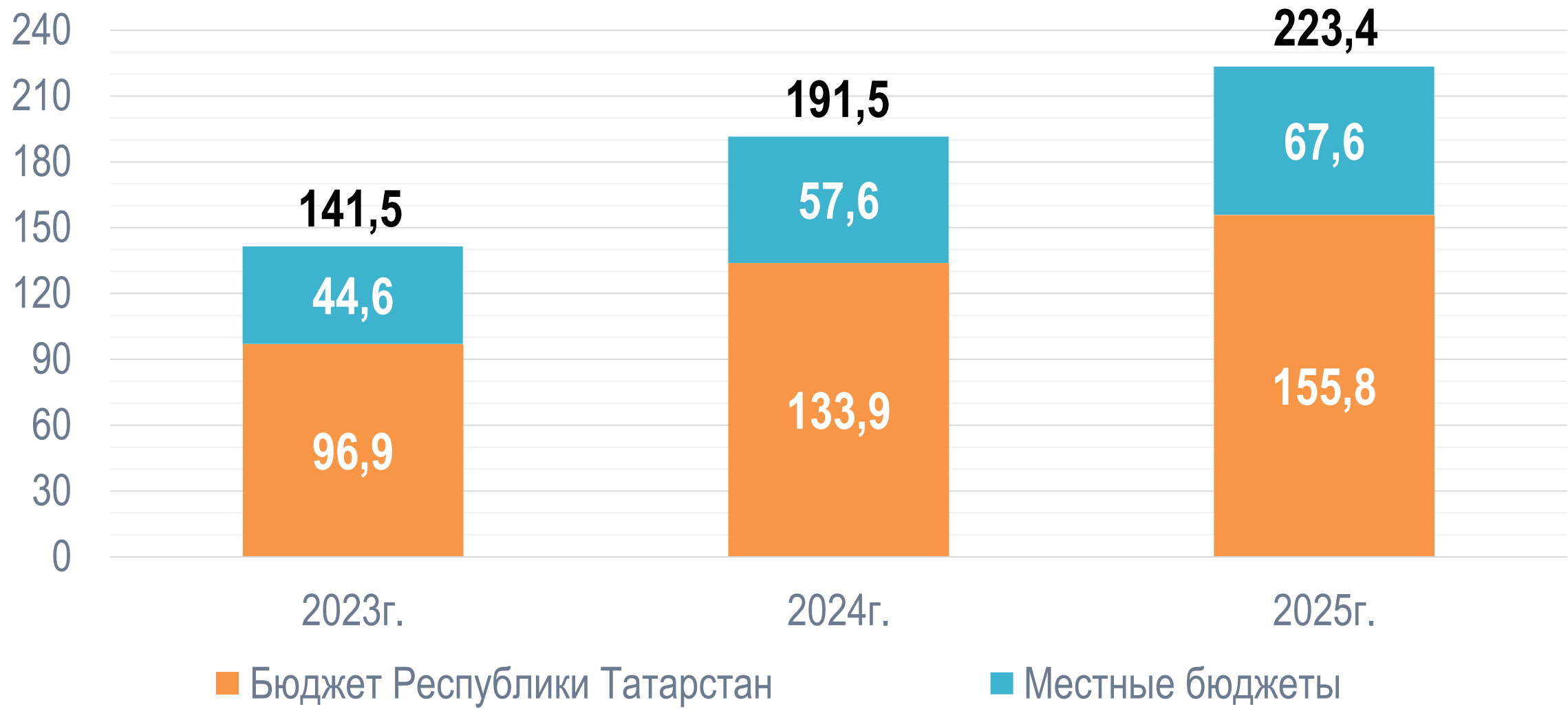


■ Налоговые и неналоговые доходы

■ Безвозмездные поступления

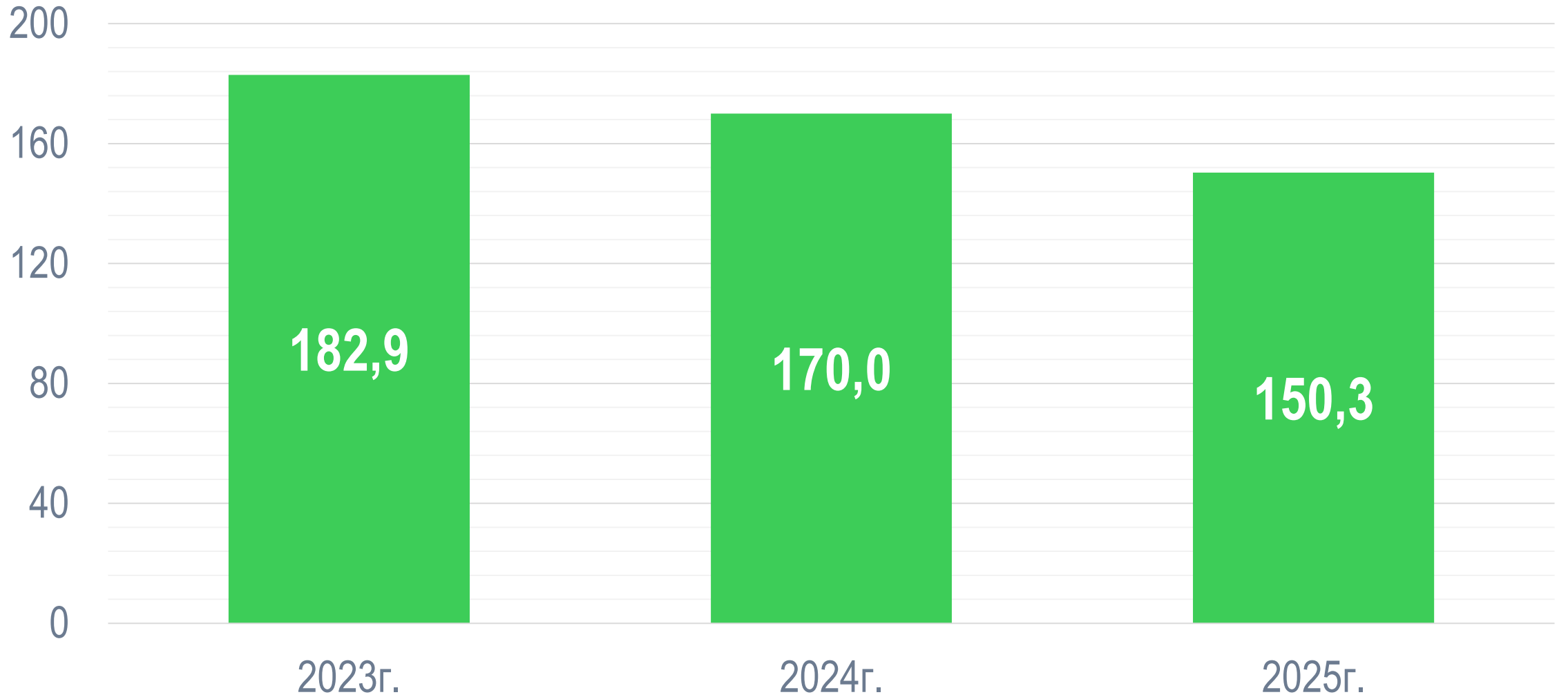
# Поступление налога на доходы физических лиц в консолидированный бюджет Республики Татарстан

млрд. рублей



# Поступление налога на прибыль в бюджет Республики Татарстан

млрд. рублей



# Структура поступлений по налогу на прибыль в разрезе отраслей экономики за 2025 год



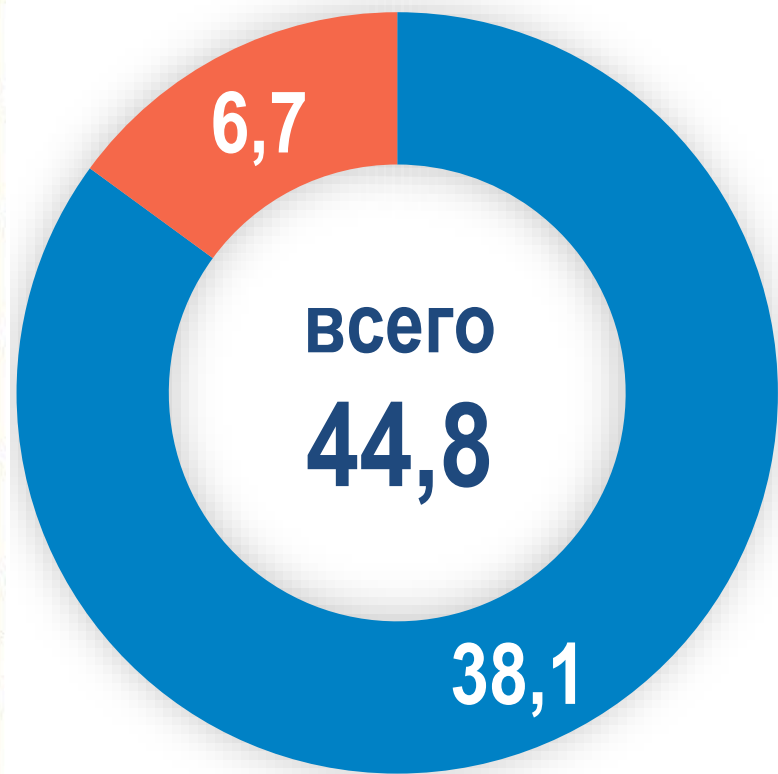
# Поступление акцизов в 2025 году

млрд. рублей

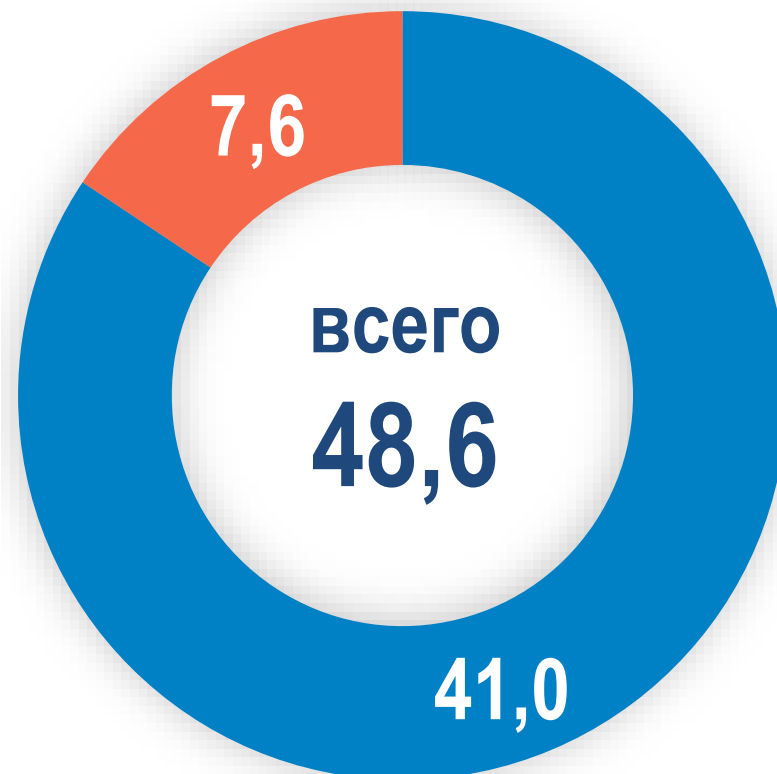
Вид акцизов	Консолидированный бюджет Республики Татарстан	в том числе бюджет Республики Татарстан
<b>ВСЕГО</b>	<b>47,8</b>	<b>46,1</b>
Акцизы на алкоголь	4,8	4,8
Акцизы, поступающие в счет компенсации потерь по движимому имуществу и средним дистиллятам	5,8	5,8
Акцизы на пиво	15,5	15,5
Акцизы на нефтепродукты	21,5	19,8
Акцизы на жидкую сталь и газ	0,2	0,2

# Структура налогов на имущество, поступающих в бюджет республики

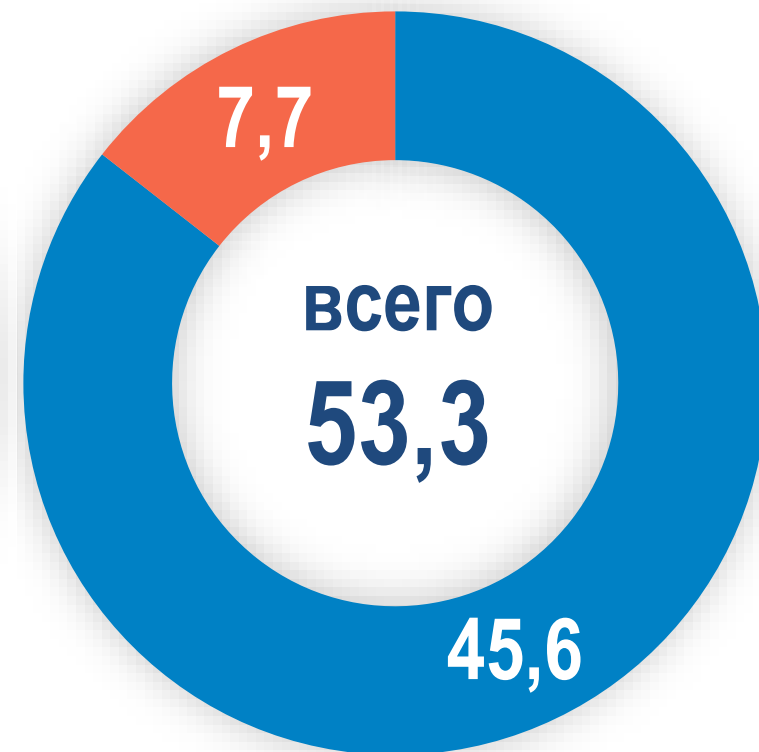
млрд. рублей



2023 год



2024 год

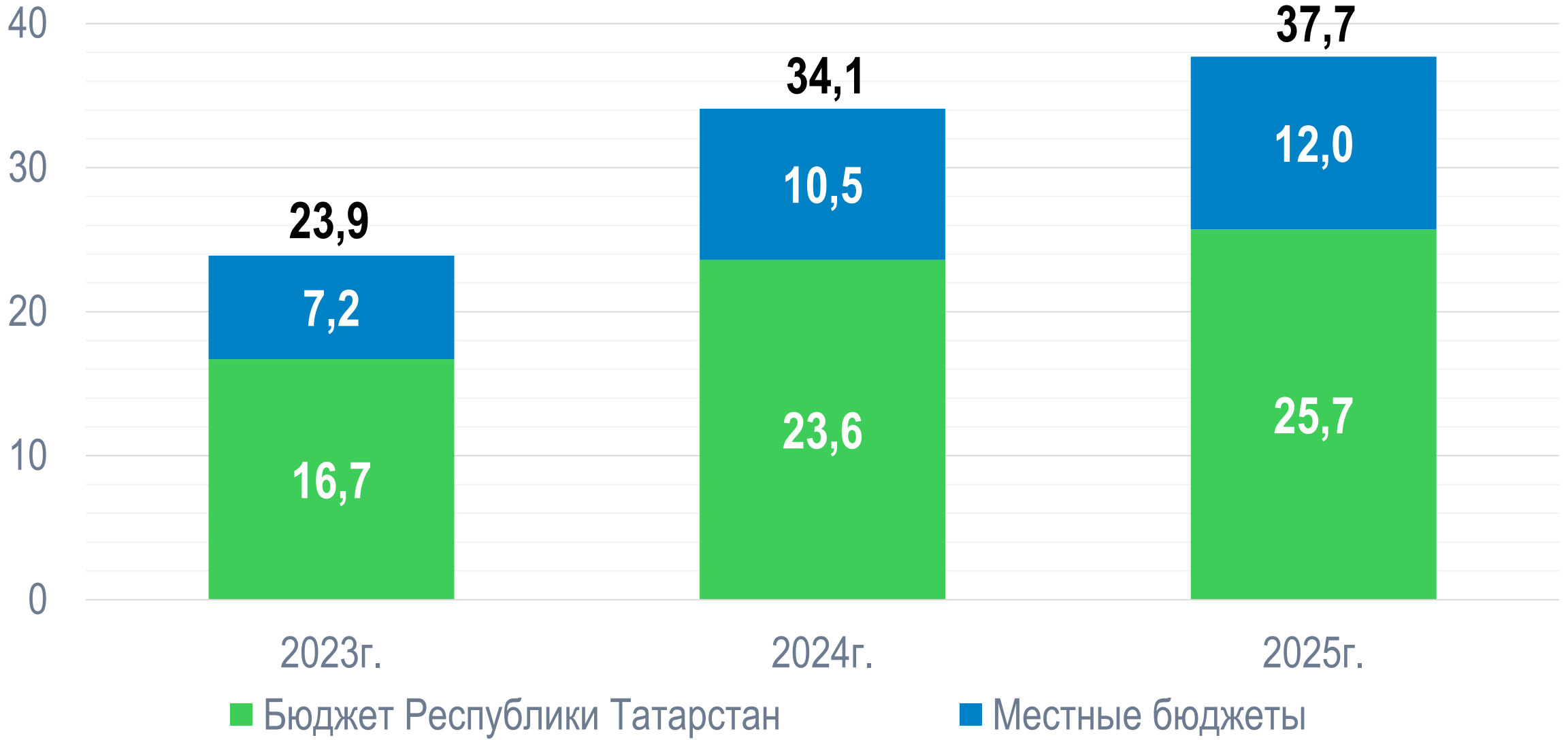


2025 год

■ налог на имущество    ■ транспортный налог

# Поступление налогов на совокупный доход в консолидированный бюджет Республики Татарстан

млрд. рублей



# Структура налогов на имущество, поступающих в местные бюджеты

млрд. рублей



2023 год



2024 год



2025 год



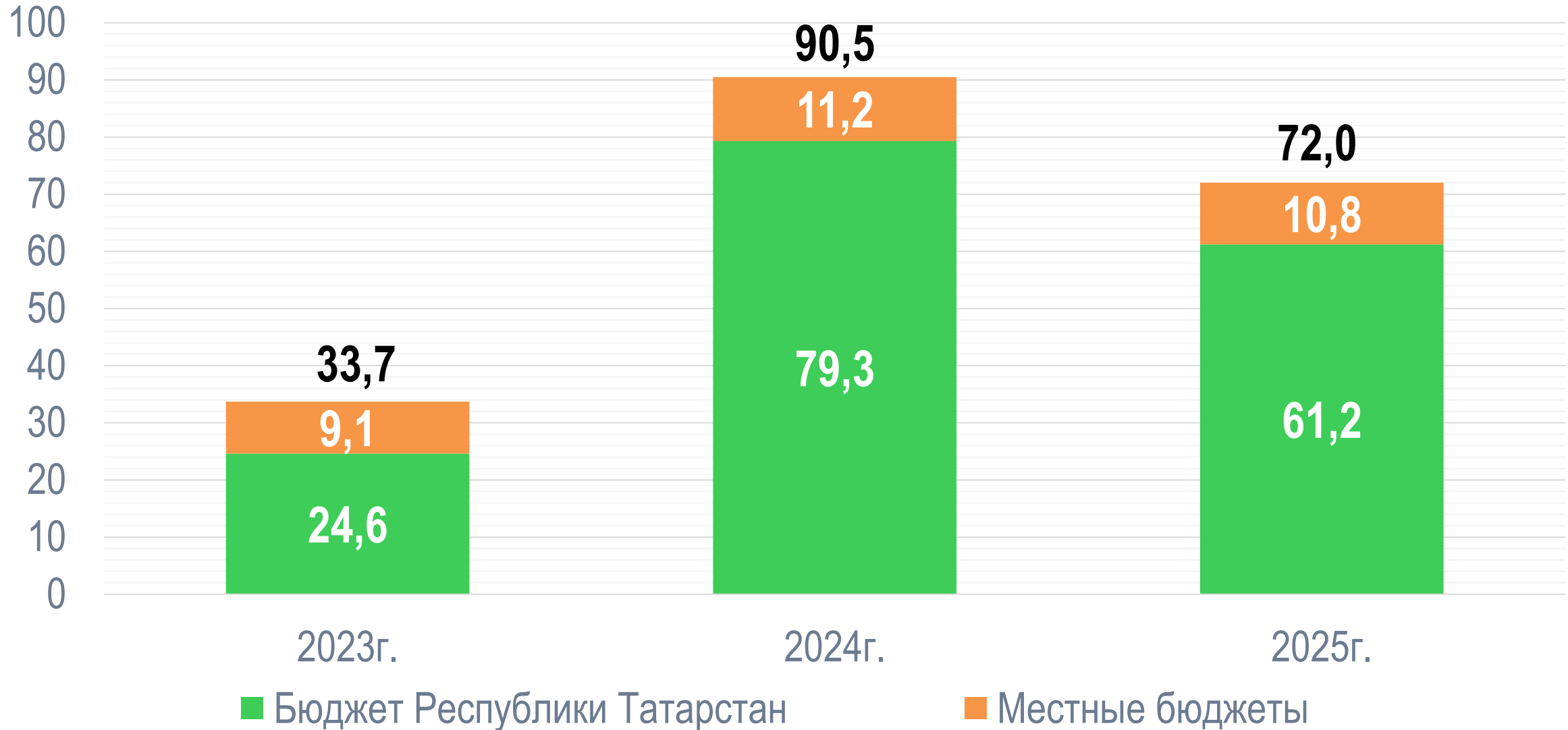
налог на имущество физлиц



земельный налог

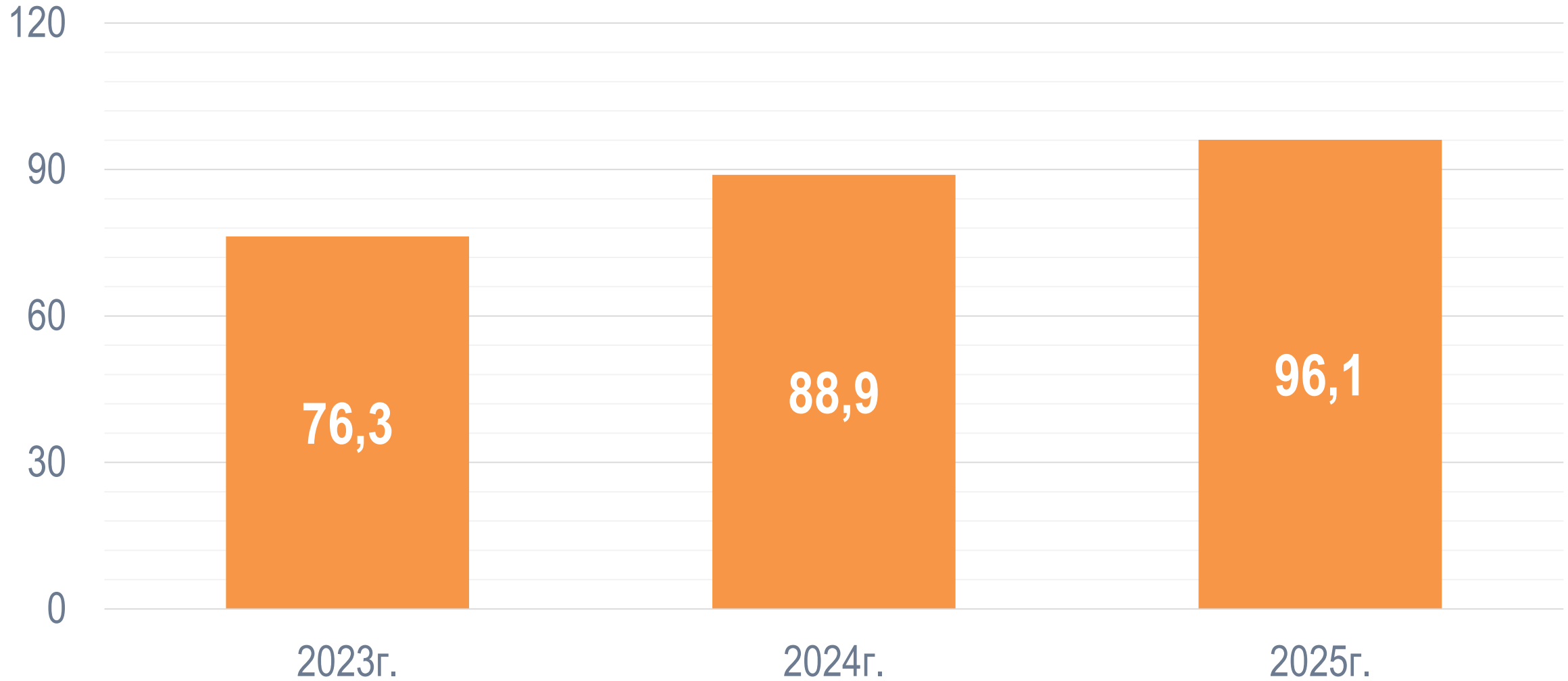
# Поступление неналоговых доходов в консолидированный бюджет Республики Татарстан

млрд. рублей



# Объемы средств из федерального бюджета для Республики Татарстан

млрд. рублей



# Перечень крупных по объемам финансирования направлений федеральных средств в 2025 году

19

млн. рублей

<b>Дотации</b>	
	<b>303,7</b>
Дотации (гранты) бюджетам субъектов Российской Федерации за достижение показателей деятельности органов исполнительной власти субъектов Российской Федерации	235,7
Дотация на премирование муниципальных образований - победителей конкурса «Лучшая муниципальная практика»	68,0
<b>Субсидии</b>	
	<b>83 422,3</b>
Возмещение затрат по созданию, модернизации и (или) реконструкции объектов инфраструктуры промышленных (промышленных) парков, промышленных технопарков или технопарков в сфере высоких технологий	48 688,3
Приведение в нормативное состояние автомобильных дорог и искусственных дорожных сооружений	7 101,9
Адресное строительство школ в отдельных населенных пунктах с объективно выявленной потребностью инфраструктуры (зданий) школ	3 058,0
Реализация региональных проектов модернизации первичного звена здравоохранения	2 495,2
Реализация мероприятий по модернизации коммунальной инфраструктуры	2 142,7
Обеспечение комплексного развития сельских территорий	1 648,1
Организация бесплатного горячего питания обучающихся, получающих начальное общее образование в государственных и муниципальных образовательных организациях	1 504,0
Поддержка приоритетных направлений агропромышленного комплекса и развитие малых форм хозяйствования	1 437,7
Возмещение части затрат управляющих компаний промышленных (промышленных) парков, промышленных технопарков, технопарков в сфере высоких технологий частной формы собственности на создание, увеличение площади или реиндустриализацию промышленных (промышленных) парков, промышленных технопарков, технопарков в сфере высоких технологий	1 167,8

# Перечень крупных по объемам финансирования направлений федеральных средств в 2025 году (окончание)

20

млн. рублей

<b>Субвенции</b>	<b>7 070,1</b>
Оплата жилищно-коммунальных услуг отдельным категориям граждан	2 802,7
Оказание отдельным категориям граждан социальной услуги по обеспечению лекарственными препаратами	2 095,6
Осуществление отдельных полномочий в области лесных отношений	608,5
Осуществление социальных выплат безработным гражданам	380,9
Осуществления ежегодной денежной выплаты лицам, награжденным нагрудным знаком «Почетный донор России»	243,8
<b>Иные межбюджетные трансферты</b>	<b>5 285,6</b>
Ежемесячное денежное вознаграждение за классное руководство педагогическим работникам государственных и муниципальных общеобразовательных организаций	2 996,3
Оказание специализированной медицинской помощи военнослужащим Вооруженных Сил Российской Федерации медицинскими организациями, подведомственными исполнительным органам субъектов Российской Федерации, в период проведения специальной военной операции	861,7
Осуществление отдельных полномочий в области лекарственного обеспечения	458,0

# Расходная часть бюджетов Республики Татарстан в 2025 году

млрд.рублей

Консолидированный бюджет Республики Татарстан	724,6
Бюджет Республики Татарстан	605,4

млрд. рублей

Консолидированный бюджет

55,5

Бюджет Республики Татарстан

30,8

## Основные направления расходов:

Академия наук Республики Татарстан

Расходы министерств и ведомств, не имеющих отраслевого признака

Содержание многофункциональных центров

Резервный фонд Кабинета Министров Республики Татарстан

Мировые судьи

млрд. рублей

Консолидированный бюджет

0,3

Бюджет Республики Татарстан

0,3

Обеспечение расходов по осуществлению органами местного самоуправления полномочий по первичному воинскому учету на территориях, где отсутствуют военные комиссариаты, мобилизационная подготовка экономики, мобилизационная и вневойсковая подготовка

# Национальная безопасность и правоохранительная деятельность

млрд. рублей

Консолидированный бюджет

6,2

Бюджет Республики Татарстан

4,8

Данные средства позволили решать вопросы в области гражданской обороны, защиты населения и территории от чрезвычайных ситуаций природного и техногенного характера, пожарной безопасности, содержание общественных пунктов охраны правопорядка

# Национальная экономика

млрд. рублей

Консолидированный бюджет	228,1
Бюджет Республики Татарстан	215,2

В раздел «Национальная экономика» входит ряд подразделов

млрд. рублей

Консолидированный бюджет	108,2
Бюджет Республики Татарстан	98,1
<i>в том числе федеральные средства</i>	7,9

## За счет указанных средств выполнены работы по:

- Строительству, реконструкции автомобильных дорог и мостов
- Капитальному ремонту и текущему ремонту дорог регионального значения
- Ремонту дорог к фермерским хозяйствам
- Ремонту подъездных дорог к садовым обществам
- Устройству дорог к детским лагерям
- Приведению в нормативное состояние объектов дорожно-уличной сети в населенных пунктах с устройством переходного типа покрытия из щебеночно-песчаной смеси

Консолидированный бюджет	19,2
Бюджет Республики Татарстан	19,1
<i>в том числе федеральные средства</i>	4,3

## Финансирование по основным направлениям

Направление	Сумма, млн.руб
Поддержка приоритетных направлений агропромышленного комплекса и развитие малых форм хозяйствования	2 478,7
Обновление парка техники, технологического оборудования и инновационное развитие	2 581,6
Проведение гидромелиоративных, культуртехнических, агролесомелиоративных и фитомелиоративных мероприятий, а также мероприятий в области известкования кислых почв на пашне	1 218,5
Поддержка племенного животноводства	827,3
Возмещение части затрат, связанных с уплатой налога на имущество организаций	691,5
Создание системы поддержки фермеров и развитие сельской кооперации (федеральный проект «Акселерация субъектов малого и среднего предпринимательства»)	497,1
Возмещение части затрат на содержание дойных коров, козоматок и козочек старше одного года	419,6
Финансовое обеспечение (возмещение) производителям зерновых культур части затрат на производство и реализацию зерновых культур Республики Татарстан	392,6
Мероприятия, направленные на развитие растениеводства	265,2
Возмещение части затрат на уплату процентов по инвестиционным кредитам (займам) в агропромышленном комплексе Республики Татарстан	55,8

**Информация о выполнении в 2025 году Государственного задания  
на управление по основным отраслевым индикаторам оценки качества жизни  
населения и эффективности деятельности  
по Министерству сельского хозяйства и продовольствия Республики Татарстан**

Наименование индикатора	Ед.изм.	План	Факт
Индекс производства продукции сельского хозяйства в сопоставимых ценах к соответствующему периоду предыдущего года	%	102,1	107,3
Сохранение посевных площадей	тыс. гектаров	2 600,0	2 665,8
Доля убыточных предприятий в общем количестве предприятий, закрепленных за министерством (ведомством) в соответствии с распоряжением Кабинета Министров Республики Татарстан от 30.04.2010 № 700-р	%	18,7	13,4
Уровень достижения параметров региональных составляющих национальных проектов	%	100,0	100,0

млрд. рублей

Консолидированный бюджет	48,5
Бюджет Республики Татарстан	41,5
<i>в том числе федеральные средства</i>	4,4

В рамках реализации программы капитального ремонта многоквартирных домов в 2025 году в республике отремонтировано 880 многоквартирных домов

На реализацию программы развития общественных пространств, основной задачей которой является благоустройство и дальнейшее функционирование парков, скверов и водоохраных зон, направлено **12 млрд 605 млн.рублей**, в том числе за счет средств федерального бюджета — **1 млрд 460 млн.рублей**.

В результате обустроено **64** объекта общественных пространств в муниципальных районах и городах республики

# Программа развития общественных пространств в 2025 году

Муниципалитет	Наименование объекта
Агрызский	Развитие улиц Вокзальная и Ометова
	Развитие улиц Вокзальная и Ометова, 2 очередь
Азнакаевский	Парк им.Р.Ишкаева, 1 очередь
Аксубаевский	Общественное пространство у Дома культуры, 3 очередь
Актанышский	Парк отдыха в 57 квартале, 2 очередь
Алькеевский	Набережная реки Актая, 1 очередь
Альметьевский	Парк на территории ГАУЗ «Альметьевская ЦРБ», педиатрического стационара АДГБ с ПЦ ГАУЗ «АДГБ с ПЦ»
Арский	Арские сюжеты — новая жизнь исторического квартала
	Арские сюжеты - новая жизнь исторического квартала, 2 очередь
Апастовский	Центральный парк, 5 очередь
Атнинский	Парк по ул.Х.Такташа, 3 очередь
	Набережная р. Адня, 1 очередь, с. Большая Адня
Бавлинский	"Бавлы встречающие. Формирование центра города через развитие улиц пл.Октября и Пионерская с прилегающими территориями" в г.Бавлы
Балтасинский	Пешеходный променад (от парка Сабантуй до Набережной р. Шошмы), 2 очередь
Бугульминский	Благоустройство ул.Владимира Ленина, 2 очередь
	Благоустройство территории под размещение пространственной композиции возле здания Бугульминского государственного русского драматического театра имени А.В.Баталова
Буинский	Пляж с зоной активного отдыха на р.Карле, 2 очередь
Верхнеуслонский	2-ая очередь проекта «Волжская тропа»
	Сквер Памяти, 1 очередь
	Квантовый бульвар
	Квантовый бульвар, г.Иннополис
Высокогорский	Сквер по ул. Школьная, 2 очередь
Дрожжановский	Пруд по ул. Школьная, 4 очередь
Елабужский	Шишкинские пруды, 5 очередь
Заинский	Парк «Молодежный», 6 очередь
Зеленодольский	Парк Алтынова в рамках комплексного благоустройства улицы Комарова, 4 очередь
	Набережная озера Карасиха, 2 очередь
	Свяжск. Верхний променад берега Свяги «Полукамушки» - исторический квартал Зеленодольска
	Свяжск. Верхний променад берега Свяги, 2 очередь, с.Свяжск Полукамушки" - исторический квартал Зеленодольска, 2 очередь, г.Зеленодольск

Муниципалитет	Наименование объекта
Камско-Устьинский	Парк Победы, 1 очередь
Кайбицкий	Улица Г.Кайбицкой, улица Ш.Галиева, 3 очередь
Кукморский	Парк Победы, 1 очередь
Лаишевский	Сквер по ул. 26-го Партсъезда, 2 очередь
Лениногорский	Спортивный кластер в рамках стратегии развития каскада верхних прудов по ул. Менделеева, 4 очередь
	Парк «Малыш», 1 очередь, г.Лениногорск
Мамадышский	Сквер Славы, 1 очередь
Менделеевский	Аллея Славы, 2 очередь
	Пейзажный парк «Камашево»
	Пейзажный парк "Камашево", 2 очередь, г.Менделеевск
Мензелинский	Улица Карла Маркса, 2 очередь
Муслюмовский	Парк Пушкина, 2 очередь
Нижнекамский	Парк "Семья", 3 очередь
	Сквер "Соенеч", 3 очередь
Новошешминский	Сквер у Дома культуры, 4 очередь
Нурлатский	Улица Кариева, 3 очередь
Пестречинский	Парк Молодоженов, 3 очередь
Рыбно-Слободский	Сквер у гимназии, 2 очередь
Сабинский	Парк «Бәләкәч», 1 очередь
Сармановский	Место проведения сельских праздников на р.Мензеля, 2 очередь
Тетюшский	Березовая роща, 3 очередь
Тукаевский	Сквер за ул. 50 лет Октября, 1 очередь
Тюлячинский	Центральный парк, ул.Садовая, 3 очередь
Чистопольский	Чистополь: перезапуск центральной оси. Комплексное развитие улицы Ленина от улицы Льва Толстого до улицы Нариманова
	Чистополь: перезапуск центральной оси. Комплексное развитие улицы Ленина от улицы Льва Толстого до улицы Нариманова, 2 очередь, г.Чистополь
Черемшанский	Благоустройство центрального озера (Парк "Озерный"), 3 очередь
Ютазинский	Парк отдыха «Кумыс гора», 1 очередь
г. Казань	Бульвар по ул. Серова, 3 очередь
	Большое и Малое Чайковье озера, 1 очередь
	Сквер по ул.Миславского, 1 очередь
г. Набережные Челны	Набережная им.Фикрята Табеева, 3 очередь
	Парк «Прибрежный», 4 очередь

млрд. рублей

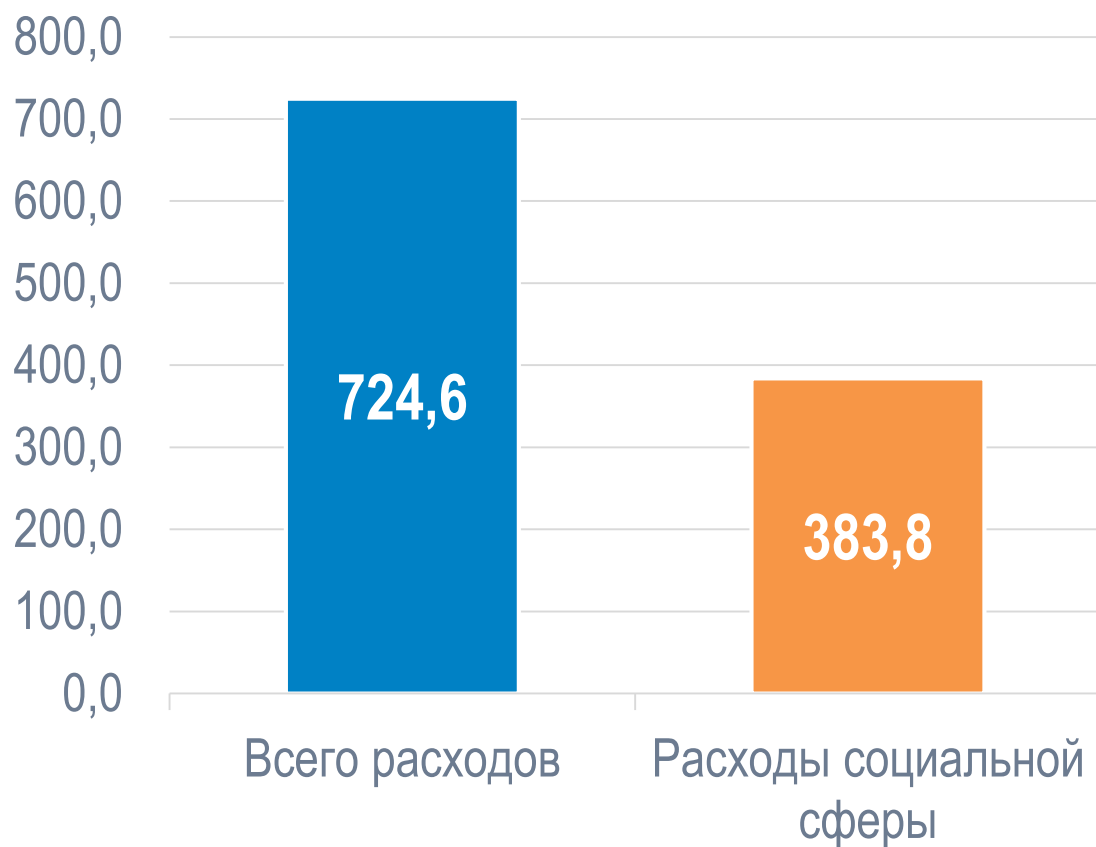
Консолидированный бюджет	1,5
Бюджет Республики Татарстан	1,2
<i>в том числе федеральные средства</i>	0,4

За счет этих средств финансировались природоохранные службы и мероприятия в области экологии

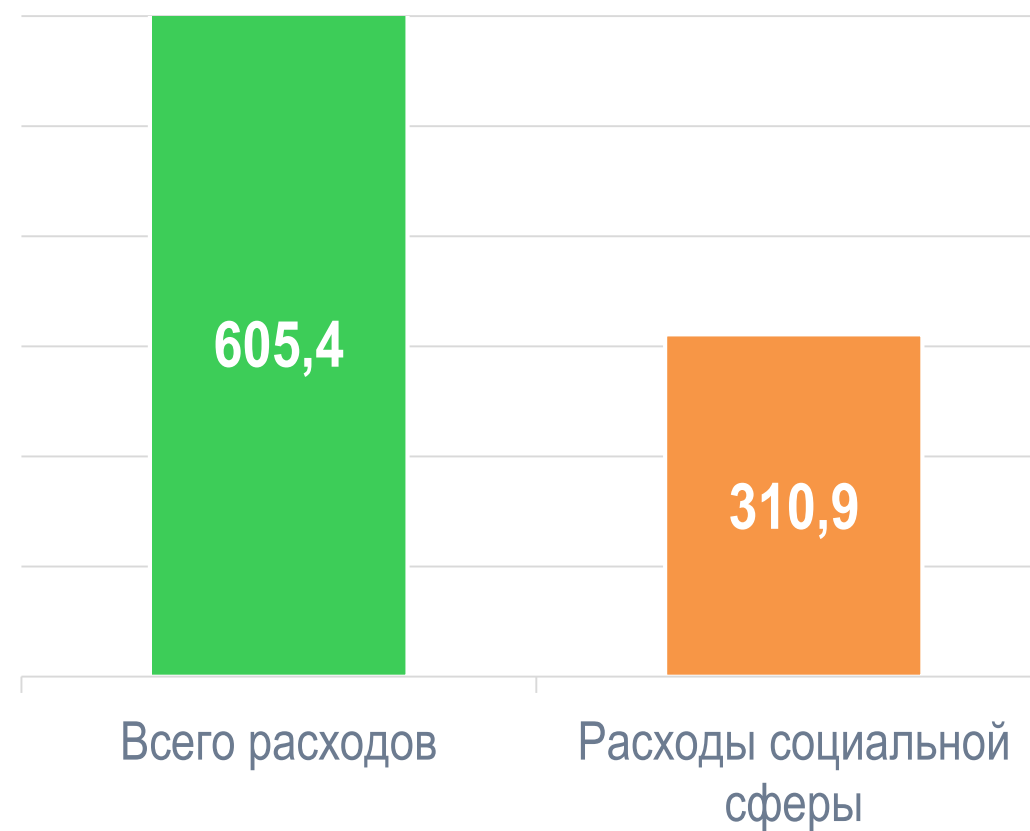
# Расходы социальной сферы Республики Татарстан в 2025 году в общих расходах бюджетов

млрд. рублей

## Консолидированный бюджет



## Бюджет Республики Татарстан



# Образование

в 2025 году в Республике Татарстан функционировали **1 521** дошкольных образовательных учреждений, **1 371** общеобразовательных организаций

млрд. рублей

Консолидированный бюджет	179,1
Бюджет Республики Татарстан	96,7
<i>в том числе федеральные средства</i>	10,5

В 2025 году отремонтировано **256** объектов образования (142 школы, 14 детских садов, 74 пищеблока, 5 общежитий, 14 ресурсных центров, 3 детских дома, 1 республиканский центр внешкольной работы, 3 здания образовательных организаций высшего образования)

## Введены в эксплуатацию:

### 5 объектов общего образования на 4 059 мест:

- г.Казань, школа на 1224 места в ЖК «Лето»
- г.Набережные Челны, школа на 1224 места в 22 мкр. ЖР «Замелекесье»
- Кукморский район, дополнительный корпус на 375 мест к МБОУ «Кукморская СОШ №3»
- Лаишевский район, дополнительный корпус на 618 мест к МБОУ «Многопрофильный лицей им.Г.Р.Державина»
- Тукаевский район, дополнительный корпус на 618 мест к МБОУ «Малошильнинская СОШ»

### 5 детских садов на 980 мест:

- Пестречинский район, детский сад на 340 мест в ЖР «Царево»
- Лаишевский район, детский сад на 220 мест в с.Песчаные Ковали
- Высокогорский район, детский сад на 120 мест в ЖК «Атмосфера»
- Апастовский район, детский сад на 80 мест в пгт.Апастово
- г.Казань, детский сад на 220 мест в ЖК «33 военный городок»

**Информация о выполнении в 2025 году Государственного задания на управление по основным отраслевым индикаторам оценки качества жизни населения и эффективности деятельности по Министерству образования и науки Республики Татарстан**

Наименование индикатора	Ед.изм.	План	Факт
Доля выпускников общеобразовательных организаций, поступивших в образовательные организации высшего образования или профессиональные образовательные организации на направление подготовки или специальности, соответствующие профилю выпускного класса (образовательные программы среднего общего образования в общеобразовательных организациях Республики Татарстан)	%	85	85
Доля обучающихся образовательных организаций, реализующих программы среднего профессионального образования, прошедших демонстрационный экзамен профильного уровня	%	30	40
Объем внутренних затрат на научные исследования и разработки	млрд. рублей	37,3	53,8
Доля исследователей в возрасте до 39 лет в общей численности российских исследователей	%	57,6	58,7
Доля иностранных студентов в образовательных организациях высшего образования в Республике Татарстан в общей численности студентов	%	13	13
Доля государственных (муниципальных) общеобразовательных организаций, соответствующих современным требованиям, в общем количестве государственных (муниципальных) общеобразовательных организаций	%	84	84
Доля детей в возрасте от 5 до 18 лет, охваченных программами дополнительного образования	%	78,28	83,72
Уровень образования	%	70,83	78,87
Доля детей и молодежи в возрасте от 7 до 35 лет, у которых выявлены выдающиеся способности и таланты	%	1,48	2,15
Эффективность системы выявления, поддержки и развития способностей и талантов у детей и молодежи	%	39,88	42,94

## Молодежная политика (в составе раздела «Образование»)

млрд. рублей

Консолидированный бюджет	10,4
Бюджет Республики Татарстан	8,7

Обеспечение деятельности **141** учреждения молодежной политики

Проведение работы по поиску, поддержке талантливых детей и молодежи, добровольчества, созданию условий для повышения социальной и экономической активности сельской молодежи, формированию системы по профилактике социально негативных явлений и пропаганде здорового образа жизни

Проведение оздоровительной компании для детей и молодежи

Оказание поддержки некоммерческим молодежным и детским организациям

Проведены работы по строительству, капитальному ремонту в **16** детских оздоровительных лагерях, **7** молодежных центрах, **7** молодежно-подростковых клубах, **9** центрах психолого-педагогической помощи детям и молодежи

млрд. рублей

Консолидированный бюджет

32,8

Бюджет Республики Татарстан

18,7

*в том числе федеральные средства*

0,5

Полностью профинансированы запланированные мероприятия в области культуры, по итогам 2025 года число посещений мероприятий составило **более 106 млн.**

На поддержку профессионального искусства выделены гранты на сумму **428,3 млн. рублей**

Проведен капитальный ремонт **32** культурно-досуговых учреждений, построено **7** объектов, проведены ремонтно-реставрационные работы и работы по сохранению **14** объектов культурного наследия, проведена модернизация **3** музеев, **1** театра, **2** библиотек, **1** детской школы искусств, осуществлено благоустройство на **5** объектах культуры, оснащены современным оборудованием и инструментами **2** музея, **2** театра; создано **4** модельные библиотеки

# Информация о выполнении в 2025 году Государственного задания на управление по основным отраслевым индикаторам оценки качества жизни населения и эффективности деятельности по Министерству культуры Республики Татарстан

Наименование индикатора	Ед.изм.	План	Факт
Доля библиотек, предоставляющих открытый доступ в информационно-телекоммуникационную сеть «Интернет»	%	94,2	95,3
Выполнение показателей региональных составляющих национальных проектов	%	100	100
Рост доли музеев, в которых обеспечиваются условия сохранности (безопасности) предметов музейного фонда, из общего количества музеев в Республике Татарстан	%	$\geq 6,8$	7,5
Выполнение плановых показателей объемов доходов от оказания платных услуг подведомственными учреждениями	%	100,0	119,0
Число посещений культурных мероприятий	тыс. посещений	90 886,3	106 799,9

млрд. рублей

Консолидированный бюджет со средствами ОМС

149,9

Бюджет Республики Татарстан

69,1

*в том числе федеральные средства*

7,8

Обеспечение содержания медицинских учреждений

Проведение централизованных мероприятий  
в области здравоохранения

Реализация ряда социально значимых программ, направленных на совершенствование  
оказания медицинской помощи населению республики

Совершенствование первичной медико-санитарной помощи

Построено и отремонтировано **303** объекта здравоохранения

# Информация о выполнении в 2025 году Государственного задания на управление по основным отраслевым индикаторам оценки качества жизни населения и эффективности деятельности по Министерству здравоохранения Республики Татарстан

Наименование индикатора	Ед.изм.	План	Факт
Оценка общественного мнения по удовлетворенности населения медицинской помощью	%	60,5	61,2
Охват населения иммунизацией в рамках Национального календаря профилактических прививок	%	95,0	95,0
Доля граждан, ведущих здоровый образ жизни	%	15,9	15,9
Охват населения профилактическими медицинскими осмотрами в целях выявления туберкулеза	%	73,0	73,0

млрд. рублей

Консолидированный бюджет	75,0
Бюджет Республики Татарстан	73,7
<i>в том числе федеральные средства</i>	4,9

Обеспечение выполнения обязательств республики по адресной социальной поддержке населения

Реализация мероприятий по улучшению положения детей-сирот в части обеспечения жилыми помещениями

Уплата страховых взносов на обязательное медицинское страхование неработающего населения

# Информация о выполнении в 2025 году Государственного задания на управление по основным отраслевым индикаторам оценки качества жизни населения и эффективности деятельности по Министерству труда, занятости и социальной защиты Республики Татарстан

Наименование индикатора	Ед.изм.	План	Факт
Доля социальных услуг, предоставленных в соответствии с требованиями стандартов качества предоставления социальных услуг, от общего количества услуг, установленных планом	%	>=96	100
Уровень общей безработицы в среднем за год (по методологии Международной организации труда)	%	2,0	1,7
Доля выпускников профессиональных образовательных организаций, трудоустроившихся в первый год после окончания обучения	%	81,0	99,9
Доля выпускников образовательных организаций высшего образования, трудоустроившихся в первый год после окончания обучения	%	81,0	97,8
Уровень прошедших обучение по охране труда руководителей и специалистов из расчета на 1 000 работающих	%	27,0	27,0

млрд. рублей

Консолидированный бюджет

25,7

Бюджет Республики Татарстан

15,7

*в том числе федеральные средства*

1,2

Организовано более 70 крупных спортивных мероприятий,  
включая свыше 10 международных соревнований

Осуществление расходов по строительству и реконструкции объектов:

**19** универсальных спортивных площадок,  
**5** спортивных залов для настольного тенниса;  
**4** крытых футбольных манежа;  
центра фехтования;  
ледового дворца;  
учебно-тренировочной базы.

Капитальный ремонт проведен на **29** спортивных объектах

# Средства массовой информации

млрд. рублей

Консолидированный бюджет	2,1
Бюджет Республики Татарстан	2,1

На телерадиовещание  
**1,3 млрд. рублей**

На периодическую печать и издательства  
**0,8 млрд. рублей**

Общий объем межбюджетных трансфертов, выделенных местным бюджетам, составил **92,2 млрд. рублей**

млрд. рублей

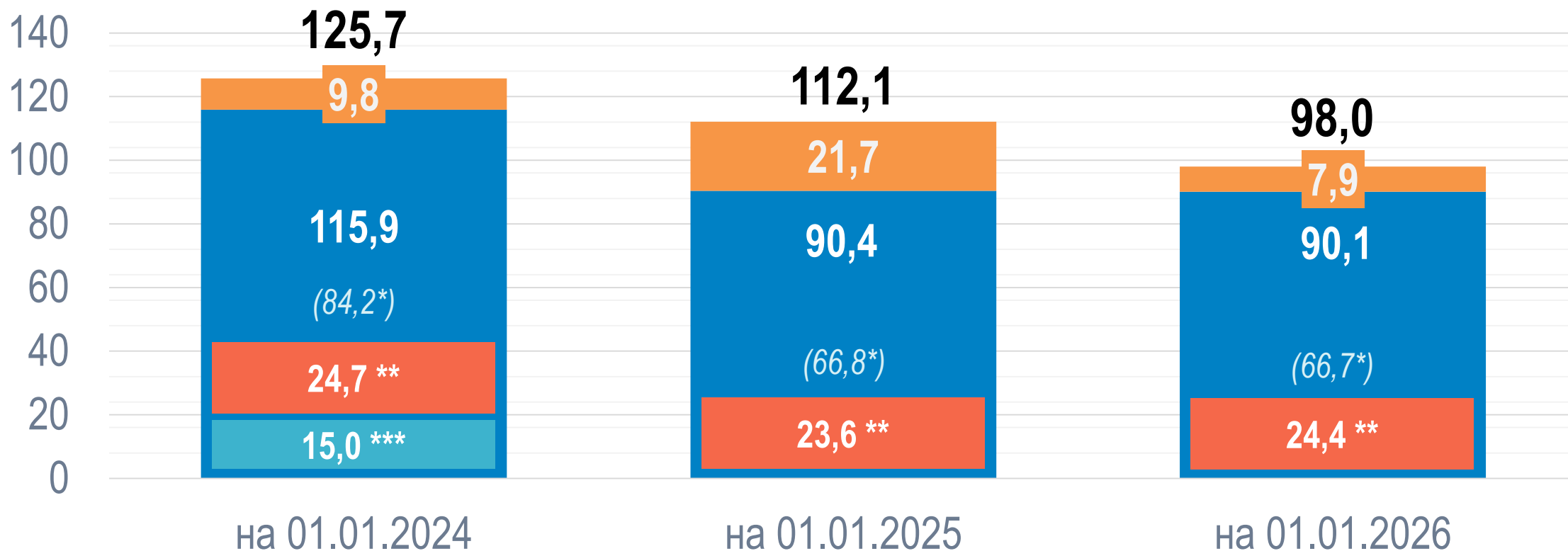
Субвенции	48,0
Субсидии	27,6
Дотации	2,2
Иные межбюджетные трансферты	14,4

Бюджет Республики Татарстан

726,9 млн.рублей

## Структура государственного долга

млрд. рублей



■ Кредиты из федерального бюджета

■ Государственные гарантии Республики Татарстан

\* - реструктурировано на долгосрочной основе;

\*\* - ■ - привлечено на долгосрочной основе в рамках обеспечения развития инфраструктуры

\*\*\* - ■ - привлечено в целях опережающего финансирования расходных обязательств

# Исполнение бюджета Республики Татарстан за 2025 год

<b>Доходы</b>	<b>605 млрд. 136 млн. 567 тыс. 700 рублей</b>
<b>Расходы</b>	<b>605 млрд. 387 млн. 984 тыс. 200 рублей</b>
<b>Превышение расходов над доходами</b>	<b>251 млн. 416 тыс. 500 рублей</b>