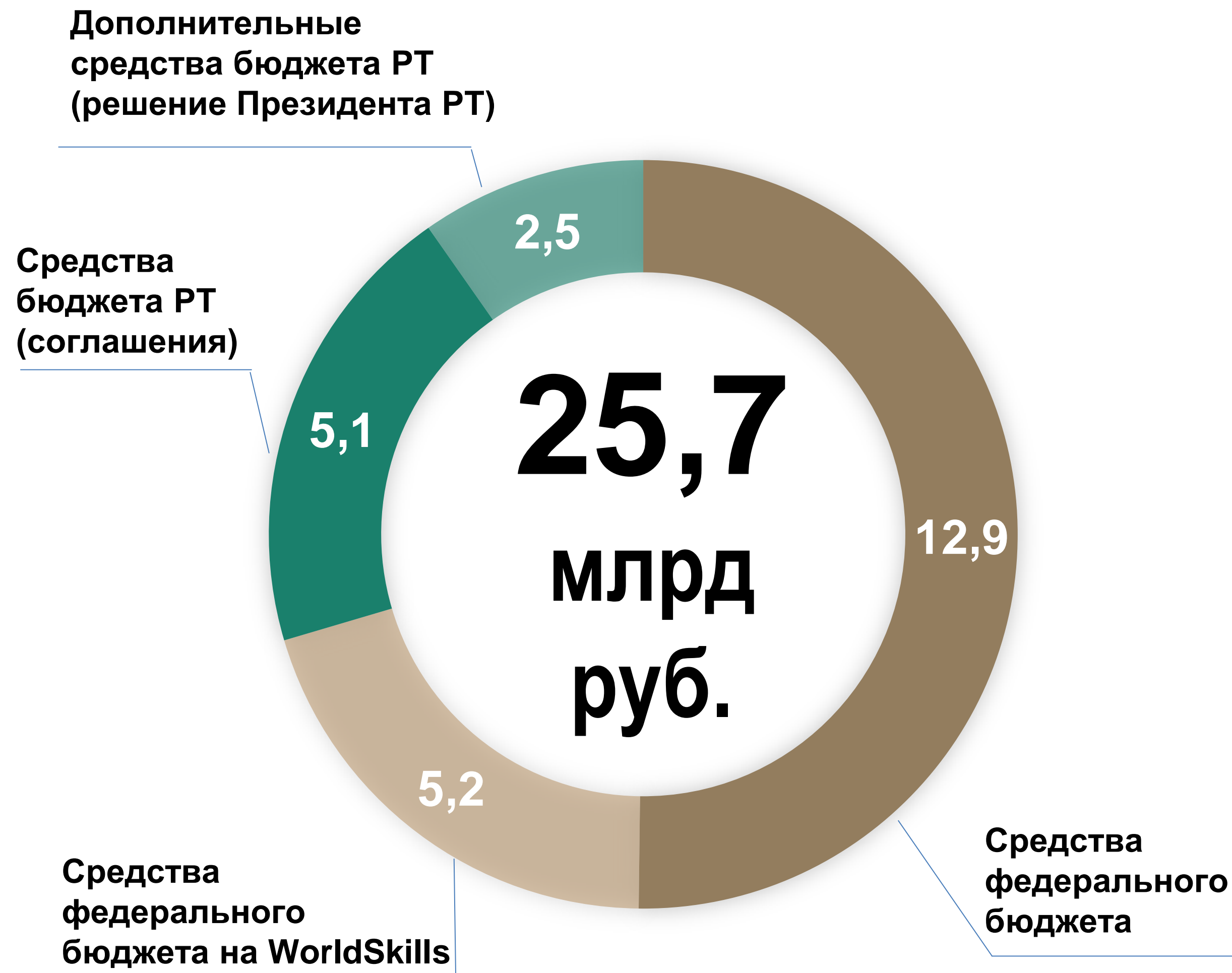




**Основные показатели прогноза  
социально-экономического развития  
Республики Татарстан  
на 2020-2024 годы**

**Министр экономики Республики Татарстан  
Ф.С. Абдулганиев**

# ФИНАНСИРОВАНИЕ НАЦИОНАЛЬНЫХ ПРОЕКТОВ В 2019 ГОДУ

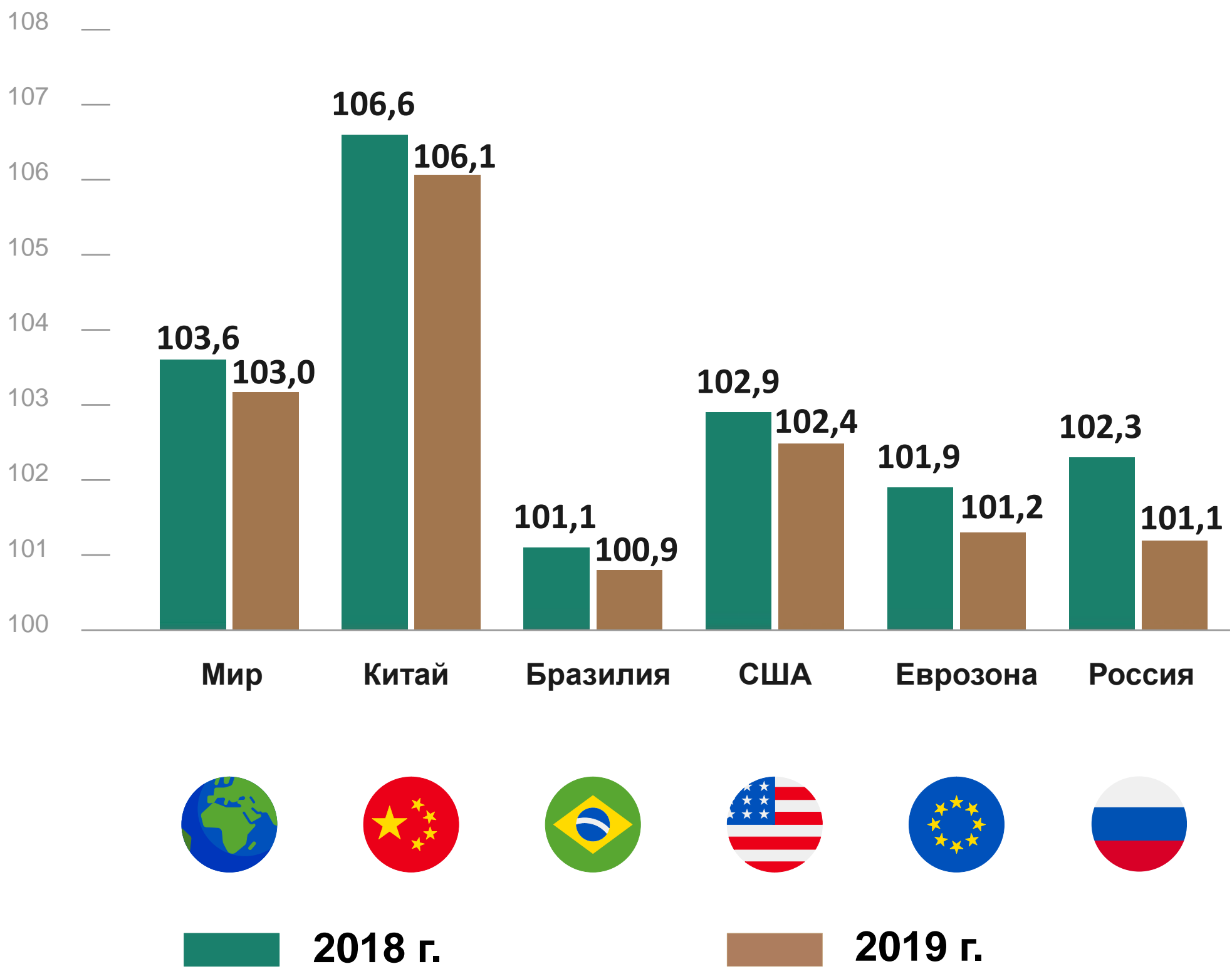


**48** региональных проектов в Республике Татарстан утверждены в составе нацпроектов

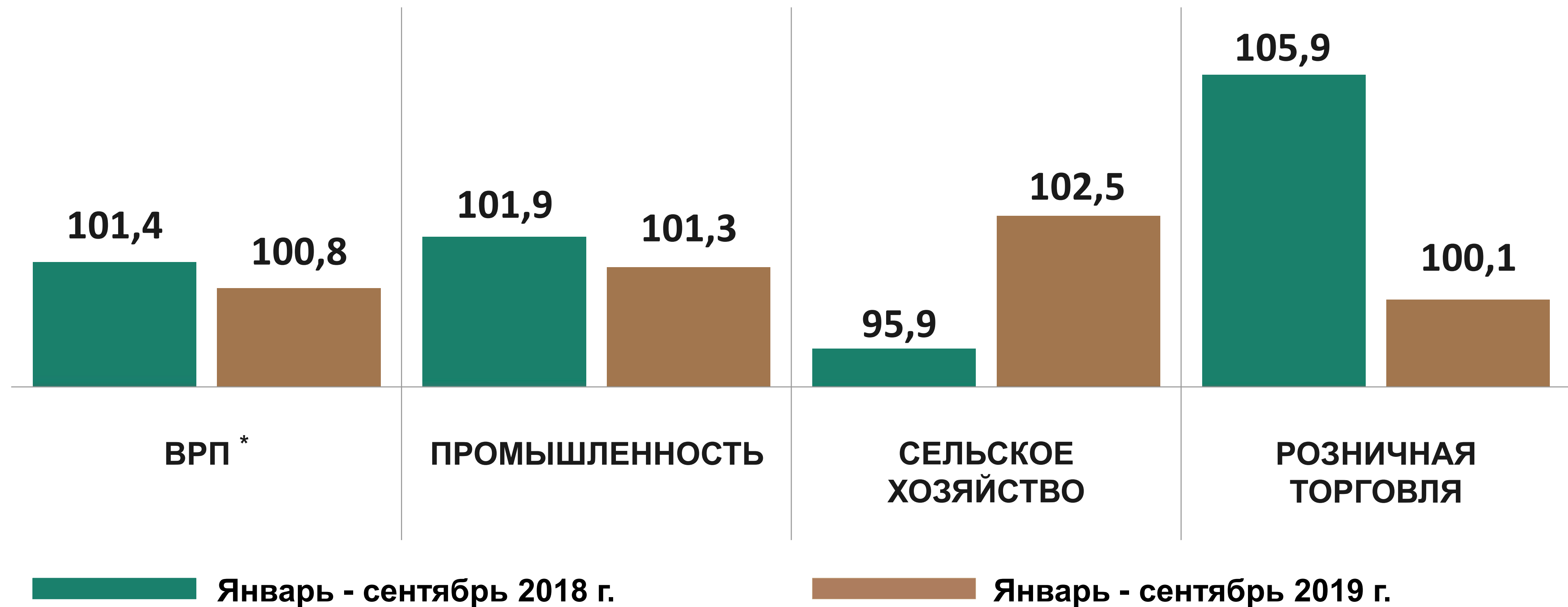
**48** соглашений о достижении плановых значений целевых показателей региональных проектов

**38** соглашений о выделении финансирования из федерального бюджета на реализацию региональных проектов

# ТЕНДЕНЦИИ МИРОВОЙ ЭКОНОМИКИ



# ДИНАМИКА В ОСНОВНЫХ СЕКТОРАХ ЭКОНОМИКИ (в % к соответствующему периоду предыдущего года)



\* январь-август



# ДИНАМИКА В ПРОМЫШЛЕННОМ ПРОИЗВОДСТВЕ (в % к соответствующему периоду предыдущего года)

## Виды деятельности

ЯНВАРЬ -  
СЕНТЯБРЬ 2019 Г.

### Добыча полезных ископаемых

102,6

### Обрабатывающие производства

99,9

производство пищевых продуктов

100,3

производство напитков

102,8

производство кокса и нефтепродуктов

105,5

производство химических веществ и химических продуктов

94,2

производство резиновых и пластмассовых изделий

105,1

производство прочей неметаллической минеральной продукции

105,6

производство металлургическое

110,3

производство готовых металлических изделий, кроме машин и оборудования

110,2

производство компьютеров, электронных и оптических изделий

95,2

производство электрического оборудования

110,0

производство машин и оборудования, не включенных в другие группировки

100,0

производство автотранспортных средств, прицепов и полуприцепов

86,2

обработка древесины и производство изделий из дерева

103,5

### Обеспечение электрической энергией, газом и паром; кондиционирование воздуха

105,9

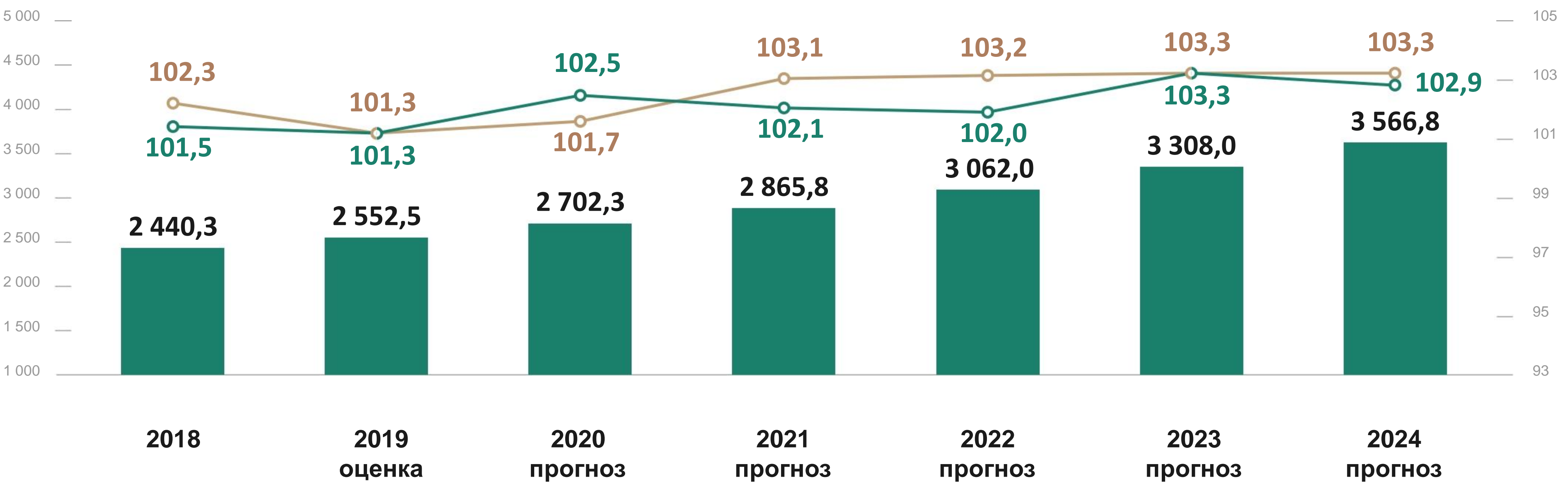
### Водоснабжение; водоотведение, организация сбора и утилизации отходов

98,6

# ИСХОДНЫЕ УСЛОВИЯ ФОРМИРОВАНИЯ ПРОГНОЗА РАЗВИТИЯ ЭКОНОМИКИ

	2019	2020	2021	2022	2023	2024
<b>Цена (мировая) на нефть Urals, долларов США за баррель</b>	<b>63,4</b>	<b>59,7</b>	<b>57,9</b>	<b>56,3</b>	<b>55,0</b>	<b>53,5</b>
<b>Инфляция (ИПЦ в % к декабрю предыдущего года)</b>	<b>104,3</b>	<b>103,8</b>	<b>104,0</b>	<b>104,0</b>	<b>104,0</b>	<b>104,0</b>
<b>Курс доллара (среднегодовой), рублей за долл. США</b>	<b>65,1</b>	<b>64,9</b>	<b>65,4</b>	<b>66,2</b>	<b>67,0</b>	<b>68,6</b>

# ВАЛОВОЙ РЕГИОНАЛЬНЫЙ ПРОДУКТ

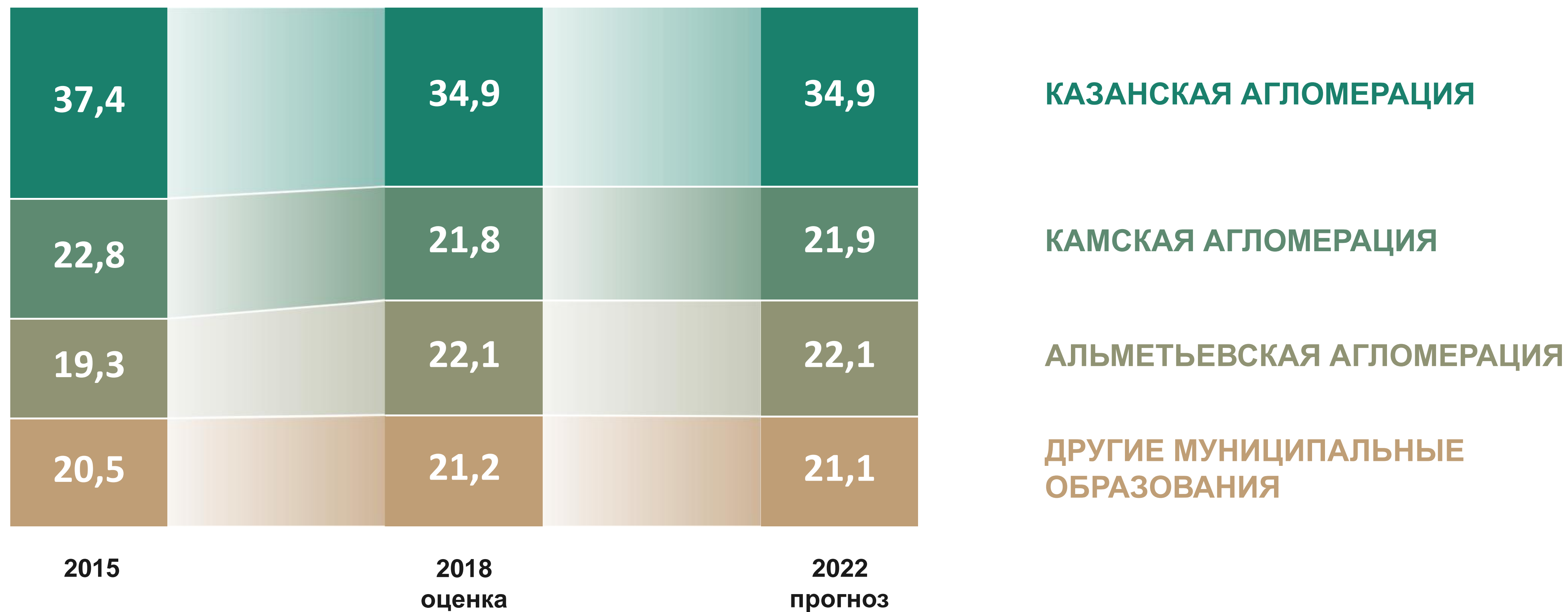


 ВРП РТ, млрд рублей

 ВРП РТ, в сопоставимых ценах, в % к предыдущему году

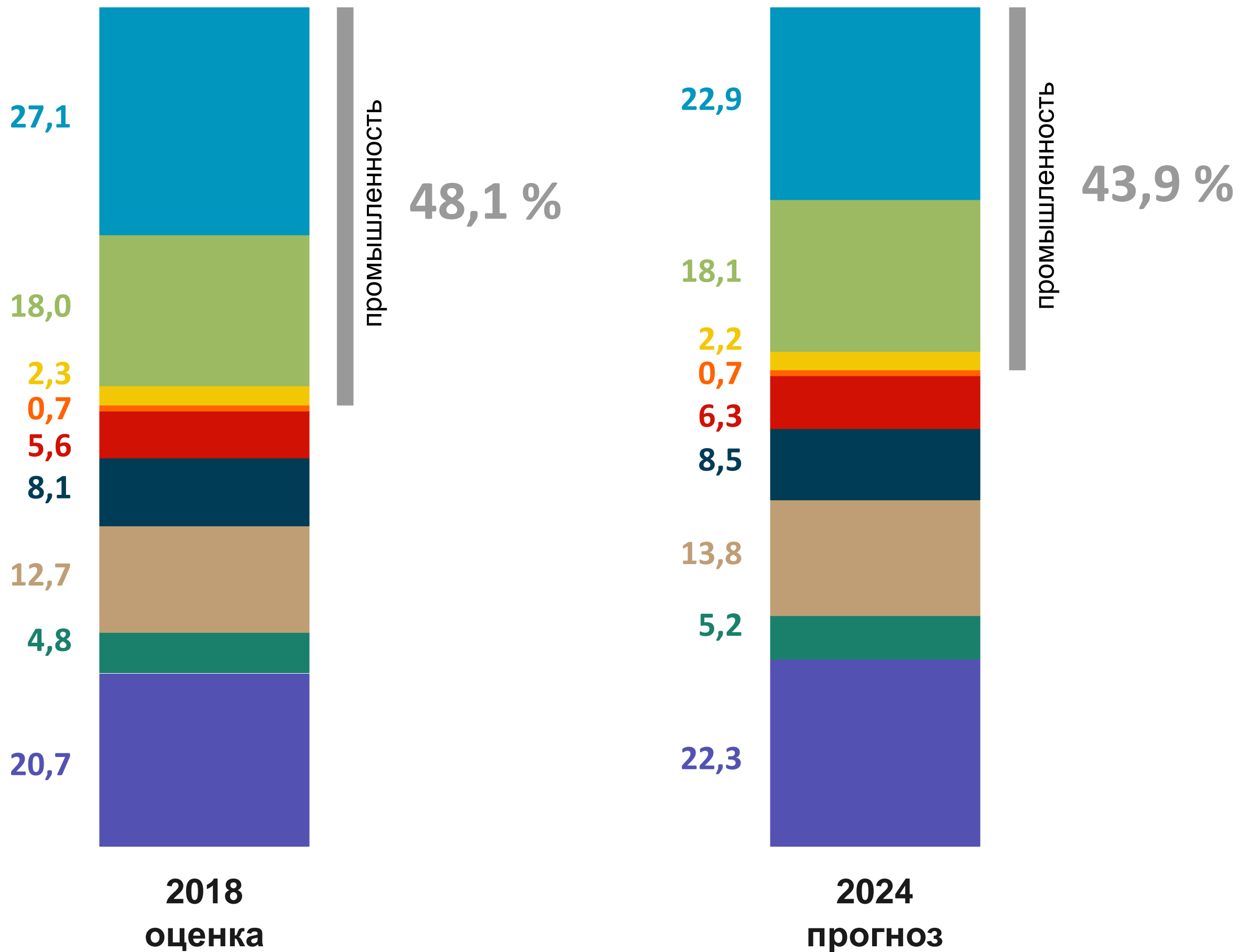
 ВВП РФ, в сопоставимых ценах, в % к предыдущему году

# ДОЛЯ АГЛОМЕРАЦИЙ РЕСПУБЛИКИ ТАТАРСТАН В ВРП



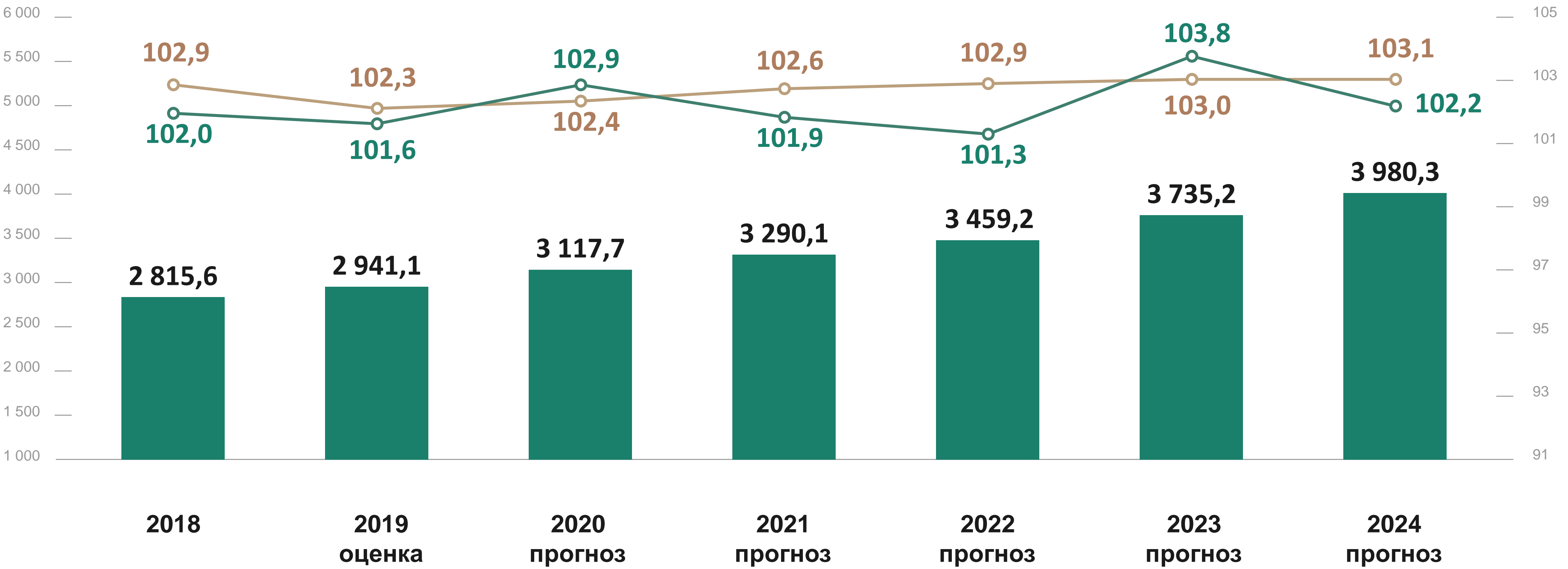


# СТРУКТУРА ВРП, %




- Добыча полезных ископаемых
- Обработывающие производства
- Обеспечение электроэнергией, газом и паром
- Водоснабжение; водоотведение, организация сбора и утилизации отходов
- Сельское хозяйство
- Строительство
- Торговля
- Транспортировка и хранение
- Другие виды экономической деятельности

# ПРОМЫШЛЕННОЕ ПРОИЗВОДСТВО



 RT, объем отгруженной промышленной продукции, млрд рублей

 RT, ИПП, в % к предыдущему году

 РФ, ИПП, в % к предыдущему году

# ИНВЕСТИЦИОННЫЕ ПРОЕКТЫ 2019 ГОДА



## На АО «ТАНЕКО»:

- в феврале дан старт производству высококачественных товарных бензинов марок АИ-92, АИ-95, АИ-98, АИ-100
- в августе введена в эксплуатацию установка первичной переработки нефти ЭЛОУ-АВТ-6, получен первый прямогонный бензин
- в стадии строительства установка гидроочистки тяжелого газойля коксования



АО «ТАИФ-НК» планирует завершение реализации проекта по строительству Комплекса по глубокой переработке тяжелых остатков нефтеперерабатывающего завода



В феврале на заводе олигомеров и гликолей ПАО «Нижнекамскнефтехим» запущено производство катализатора КДИ-М



ООО «Нижнекамский завод шин ЦМК» реализует проект по увеличению производства цельнометаллокордных шин на 300 тыс. штук в год

**В 2019 ГОДУ ОБЪЕМ ОТГРУЖЕННОЙ ПРОДУКЦИИ СОСТАВИТ  
2 941,1 МЛРД РУБЛЕЙ, ИПП – 101,6%**



# ИНВЕСТИЦИОННЫЕ ПРОЕКТЫ 2019 ГОДА



В мае **ПАО «КАМАЗ»** с компанией «Даймлер» запущен завод по производству каркасов кабин для грузовиков КАМАЗ и Mercedes-Benz.

Планируется запуск серийного производства автомобиля поколения K5 (КАМАЗ-54901)



**Компания «Хайер»** в августе запустила завод по производству стиральных машин, начато производство телевизионной техники



**ПАО «Казанский вертолетный завод»** планирует завершить реконструкцию и техническое перевооружение производства лопастей и деталей из полимерно-композитных материалов



**ОАО «Сетевая компания»** завершила проект по реконструкции ПС 110 кВ Портовая. Продолжаются работы по реконструкции ПС 220 кВ Зеленодольская

**В 2019 ГОДУ ОБЪЕМ ОТГРУЖЕННОЙ ПРОДУКЦИИ СОСТАВИТ  
2 941,1 МЛРД РУБЛЕЙ, ИПП – 101,6%**



# ИНВЕСТИЦИОННЫЕ ПРОЕКТЫ 2020 ГОДА



**АО «ТАНЕКО»** планирует ввод в эксплуатацию установки каталитического крекинга и опытно-промышленной установки гидроконверсии гудрона



НИЖНЕКАМСКНЕФТЕХИМ

**ПАО «Нижнекамскнефтехим»** планирует реализовать проект по строительству производства дивинил-стирольного синтетического каучука мощностью 60 тыс. тонн в год



**ПАО «Казаньоргсинтез»** планирует:

- наращивание производства собственного этилена до 654 тыс. тонн в год
- модернизацию завода поликарбонатов



УК «Татнефть-Нефтехим»

На **ПАО «Нижнекамскшина»** предусмотрена реализация проекта по увеличению производства шин Viatti до 5,9 млн. шт. в год



**ООО «Алабуга-Волокно»** планирует реализовать проект по созданию завода по производству ПАН-прекурсора



**ООО «КАМЭНЕРГОМАШ»** планирует запуск производства газовых турбин

**В 2020 ГОДУ ОБЪЕМ ОТГРУЖЕННОЙ ПРОДУКЦИИ СОСТАВИТ 3 117,7 МЛРД РУБЛЕЙ, ИПП – 102,9%**

# ИНВЕСТИЦИОННЫЕ ПРОЕКТЫ 2021 ГОДА



**АО «ТАНЕКО»** планирует ввод:

- комплекса получения ароматических углеводородов
- установки гидроочистки средних дистиллятов
- установки изодепарафинизации дизельного топлива
- установки производства водорода



**КАЗ им.С.П.Горбунова – филиал ПАО «Туполев»** планирует выпуск опытного образца модернизированного самолета ТУ-160



**Компания «Хайер»** планирует ввод производства морозильников



**АО «ТАИФ»** планирует:

- строительство парогазовой установки мощностью 495 МВт на **ОАО «Нижнекамскнефтехим»**
- строительство парогазовой установки суммарной электрической мощностью 250 МВт на **ПАО «Казаньоргсинтез»**

**В 2021 ГОДУ ОБЪЕМ ОТГРУЖЕННОЙ ПРОДУКЦИИ СОСТАВИТ  
3 290,1 МЛРД РУБЛЕЙ, ИПП – 101,9%**

# ИНВЕСТИЦИОННЫЕ ПРОЕКТЫ 2022-2024 ГОДОВ



**2022 г.**

**ПАО «Нижнекамскнефтехим»** планирует завершить проект по строительству нового производства ЭП-600 и связанных производств по переработке продуктов пиролиза



Ввод в эксплуатацию на **АО «ТАНЕКО»** газофракционирующей установки проектной мощностью 350 тыс. т/год

**2023 г.**



Ввод в эксплуатацию на **АО «ТАНЕКО»** установки алкилирования проектной мощностью 180 тыс. т/год

**2024 г.**



**Компания «Татнефть»** планирует модернизацию котлоагрегатов мощностью 97 МВт и строительство ГТУ мощностью 155 МВт на Нижнекамской ТЭЦ

**В 2022 ГОДУ – 3 459,2 МЛРД РУБЛЕЙ, ИПП – 101,3%**

**В 2023 ГОДУ – 3 735,2 МЛРД РУБЛЕЙ, ИПП – 103,8%**

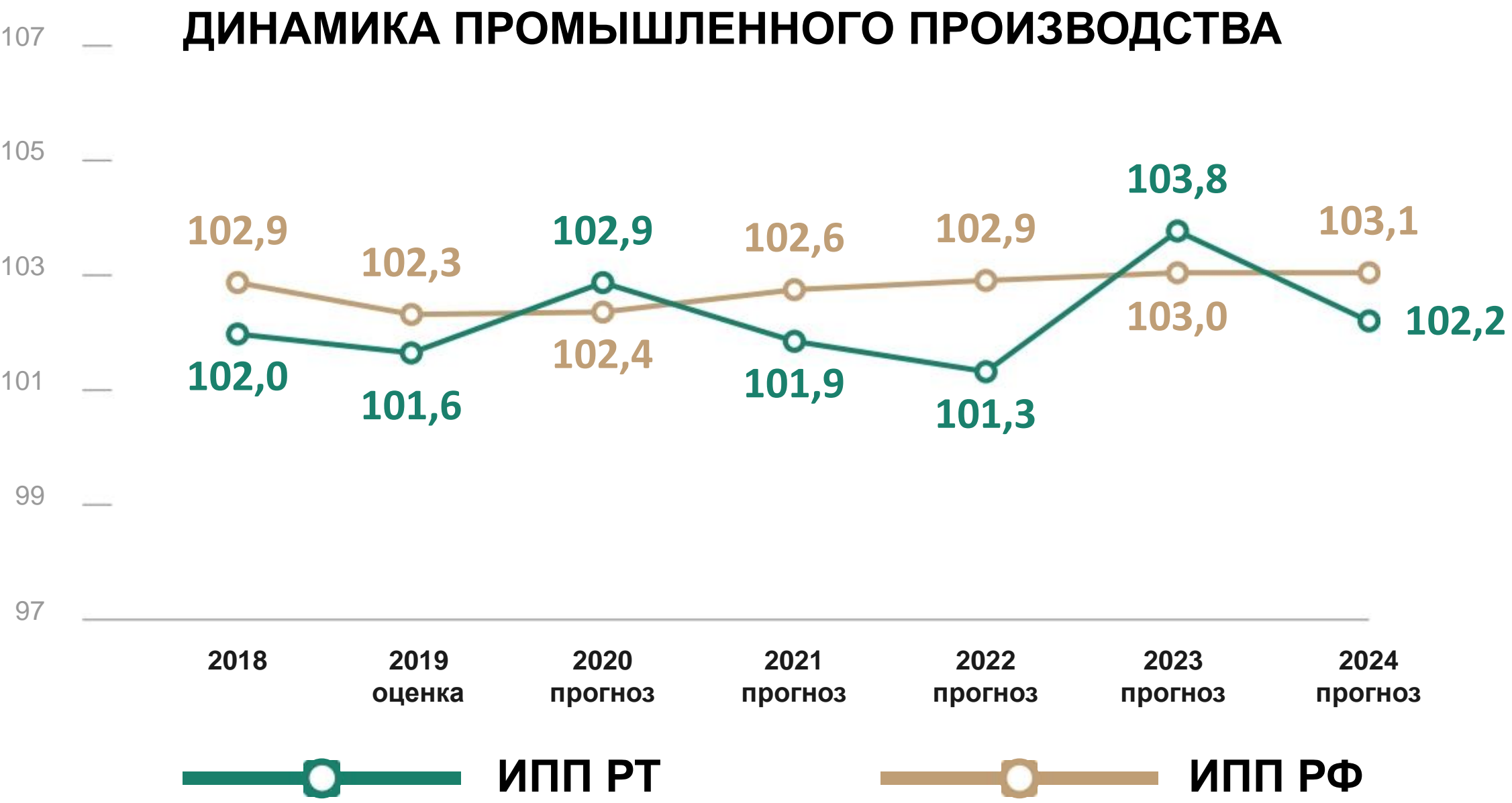
**В 2024 ГОДУ – 3 980,3 МЛРД РУБЛЕЙ , ИПП – 102,2%**



# ПРОГНОЗ ПРОИЗВОДСТВА ОСНОВНЫХ ВИДОВ ПРОДУКЦИИ

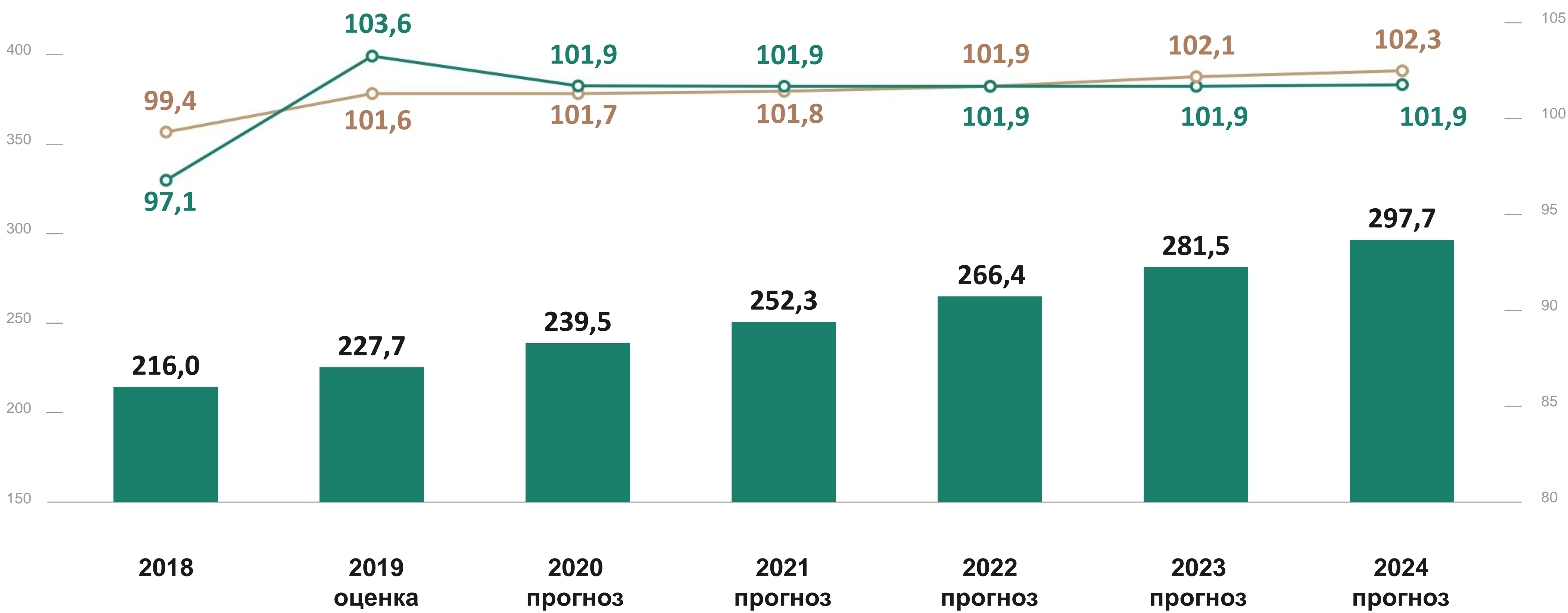
2024 г. в % к 2019 г.


В 4,2 РАЗА







# СЕЛЬСКОЕ ХОЗЯЙСТВО



 РТ, объем продукции сельского хозяйства, млрд рублей

 РТ, объем продукции сельского хозяйства, в сопоставимых ценах, в % к предыдущему году

 РФ, объем продукции сельского хозяйства, в сопоставимых ценах, в % к предыдущему году



# ИНВЕСТИЦИОННЫЕ ПРОЕКТЫ В АГРОПРОМЫШЛЕННОМ КОМПЛЕКСЕ

**2018-2019 гг.** \_\_\_\_\_

Строительство шампиньонного комплекса на территории ОЭЗ «Алабуга»

**2019 г.** \_\_\_\_\_

Модернизация и расширение производства на ООО «Казанский молочный комбинат»

Запуск завода по производству сыра и сливочного масла в Алькеевском районе

**2019-2020 гг.** \_\_\_\_\_

Строительство мельничного комплекса на Актанышском хлебоприёмном предприятии

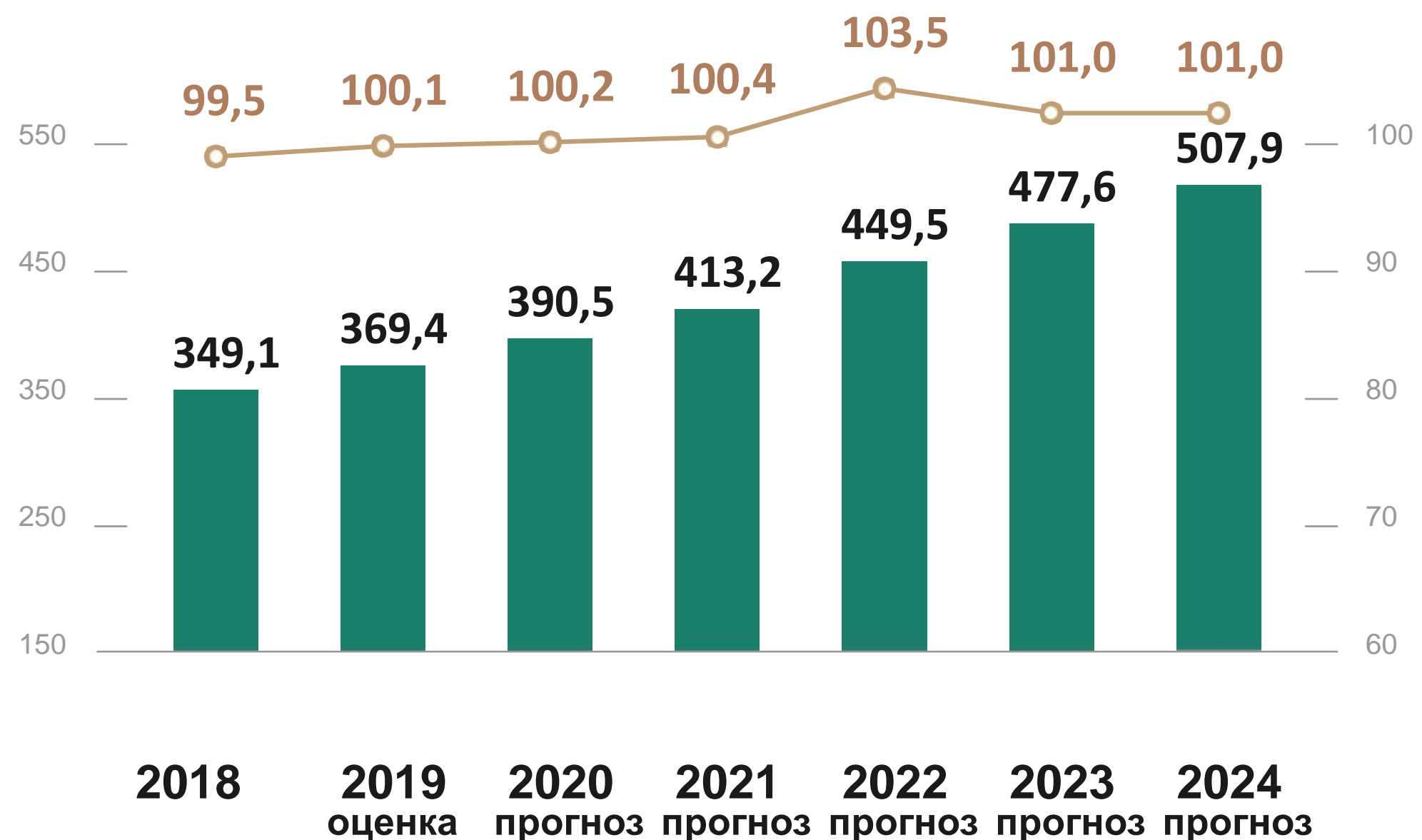
**2019-2021 гг.** \_\_\_\_\_

Строительство молочных комплексов в 15 районах

(Азнакаевском, Актанышском, Альметьевском, Алексеевском, Атнинском, Балтасинском, Бугульминском, Высокогорском, Кукморском, Лаишевском, Сабинском, Лениногорском, Нурлатском, Тукаевском, Ютазинском)

# СТРОИТЕЛЬСТВО И ВВОД ЖИЛЬЯ

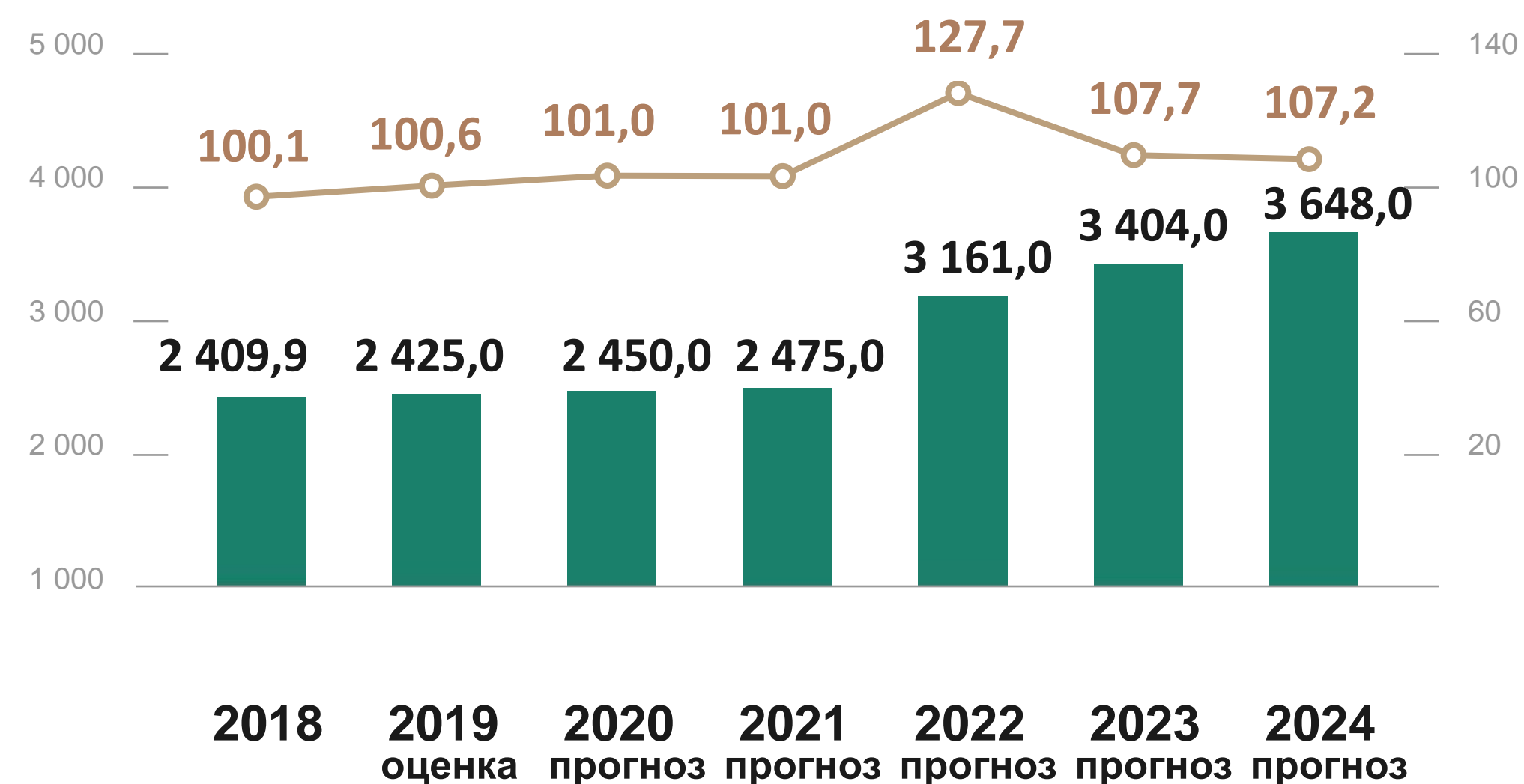
## ОБЪЕМ РАБОТ, ВЫПОЛНЕННЫХ ПО ВИДУ ДЕЯТЕЛЬНОСТИ «СТРОИТЕЛЬСТВО»



**■** РТ, объем работ, выполненных по виду деятельности "Строительство", млрд рублей

**—○—** РТ, объем работ, выполненных по виду деятельности "Строительство", в сопоставимых ценах, в % к предыдущему году

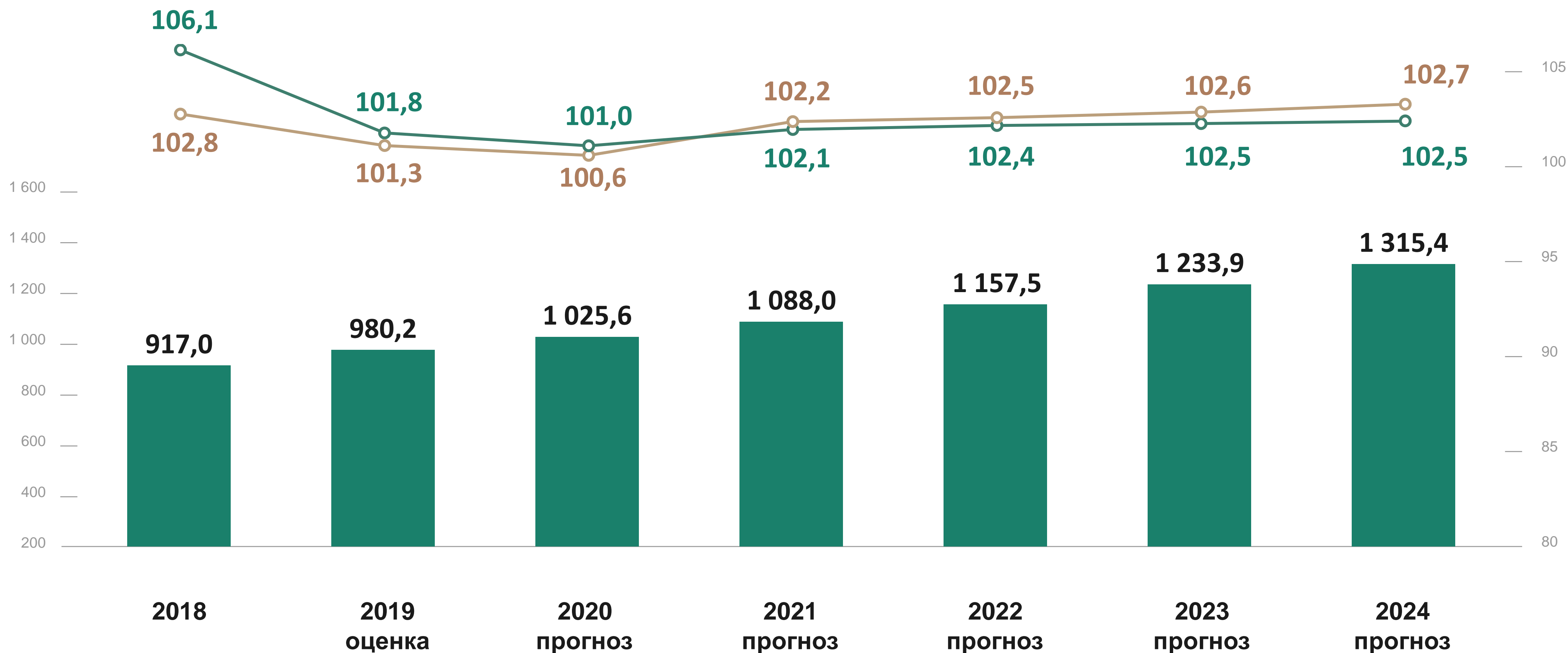
## ВВОД В ЭКСПЛУАТАЦИЮ ЖИЛЫХ ДОМОВ ЗА СЧЕТ ВСЕХ ИСТОЧНИКОВ ФИНАНСИРОВАНИЯ





**■** РТ, ввод в эксплуатацию жилых домов за счет всех источников финансирования, тыс. кв. м


**—○—** РТ, ввод в эксплуатацию жилых домов за счет всех источников финансирования, в % к предыдущему году

# РОЗНИЧНАЯ ТОРГОВЛЯ



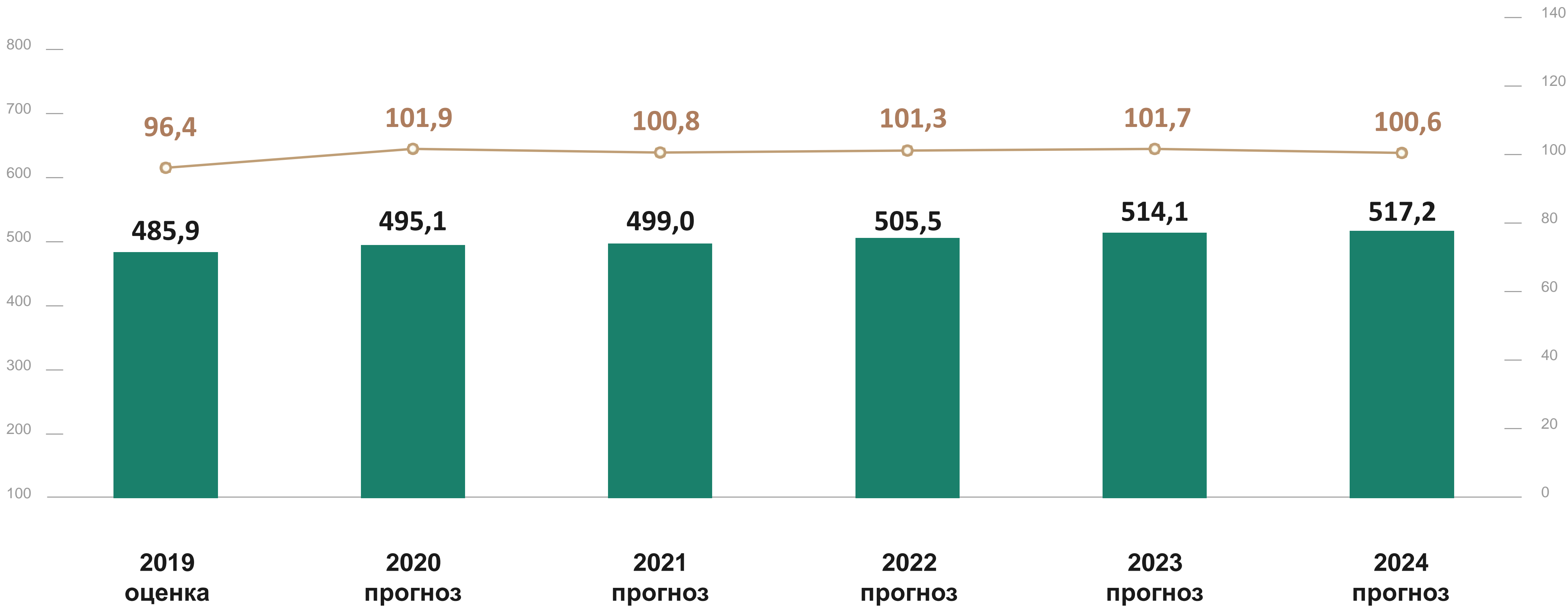
 РТ, оборот розничной торговли, млрд рублей

 РТ, оборот розничной торговли, в сопоставимых ценах, в % к предыдущему году

 РФ, оборот розничной торговли, в сопоставимых ценах, в % к предыдущему году



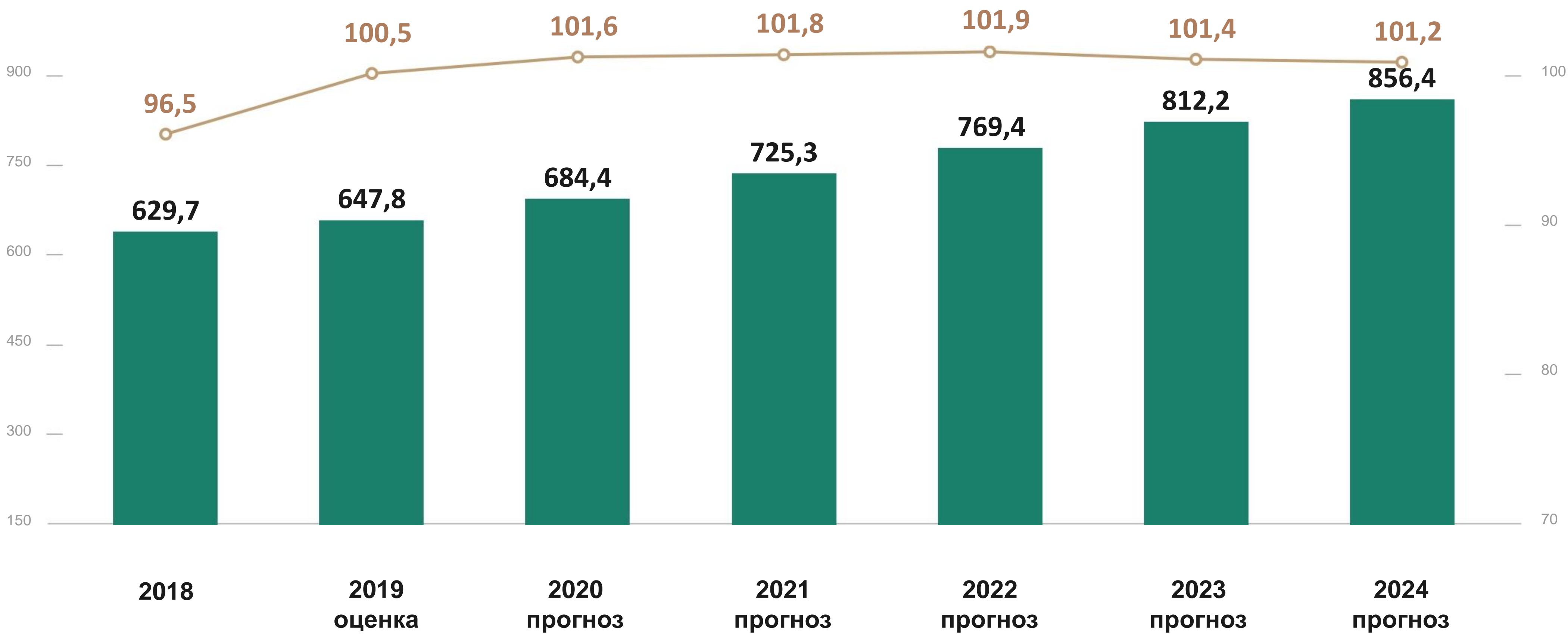
# ПРИБЫЛЬ




 Прибыль, млрд рублей

 в % к предыдущему году

# ИНВЕСТИЦИИ В ОСНОВНОЙ КАПИТАЛ



 РТ, инвестиции в основной капитал, млрд рублей

 РТ, инвестиции в основной капитал, в сопоставимых ценах, в % к предыдущему году

# ТЕРРИТОРИИ ОПЕРЕЖАЮЩЕГО СОЦИАЛЬНО-ЭКОНОМИЧЕСКОГО РАЗВИТИЯ

## ПРОГНОЗНЫЕ КЛЮЧЕВЫЕ ПОКАЗАТЕЛИ ЭФФЕКТИВНОСТИ (ЗА 10 ЛЕТ):

### «Набережные Челны»

Число резидентов – **35**

Объем инвестиций – **38,4 млрд рублей**

Объем капитальных вложений –

**15,3 млрд рублей**

Создание **10 000** новых рабочих мест

### «Нижнекамск»

Число резидентов – **20**

Объем инвестиций – **7,5 млрд рублей**

Объем капитальных вложений –

**6,5 млрд рублей**

Создание **3 000** новых рабочих мест

### «Чистополь»

Число резидентов – **38**

Объем инвестиций – **8,5 млрд рублей**

Объем капитальных вложений –

**5,9 млрд рублей**

Создание **1 520** новых рабочих мест

### «Зеленодольск»

Число резидентов – **18**

Объем инвестиций – **7,7 млрд рублей**

Объем капитальных вложений –

**6,5 млрд рублей**

Создание **2 505** новых рабочих мест

### «Менделеевск»

Число резидентов – **19**

Объем инвестиций – **4,8 млрд рублей**


Объем капитальных вложений –

**3,5 млрд рублей**

Создание **630** новых рабочих мест



# ОСОБАЯ ЭКОНОМИЧЕСКАЯ ЗОНА «АЛАБУГА»



**58** резидентов

**33** действующих предприятия

**6,8 тыс.** рабочих мест

**130,3 млрд руб.** инвестиций

**31,3 млрд руб.** налоговых отчислений



# ИННОПОЛИС

**ОЭЗ «Иннополис»** - центр притяжения IT и высокотехнологичных компаний за счет налоговых льгот и преференций



**84 резидента**

**13 партнеров**

**155 000 человек**

**60 000 высококвалифицированных специалистов**

ПЕРСПЕКТИВНАЯ ЧИСЛЕННОСТЬ НАСЕЛЕНИЯ ИННОПОЛИСА

**Университет «Иннополис»** входит в топ-3 технических вузов России по результатам ЕГЭ студентов, зачисленных на 1 курс:

- средний балл поступивших – **90,4**
- **15** научных лабораторий и **6** центров разработки
- **92** курса бакалавриата и магистратуры



**254 студента**

**22 аспиранта**

**11 640**

**заявок на 255 мест  
подано абитуриентами**



# ОСОБАЯ ЭКОНОМИЧЕСКАЯ ЗОНА «АЛМА»



**АЛАБУГА-2.**  
НЕФТЕХИМИЯ  
управляющая компания

**Цель** — создание благоприятных условий инвестиционной деятельности отечественных и международных компаний в рамках национального проекта «Международная кооперация и экспорт»

## ЧАСТНЫЙ ПРОЕКТ БЕЗ ПРИВЛЕЧЕНИЯ БЮДЖЕТНЫХ СРЕДСТВ

**БОЛЕЕ 28,5 МЛРД РУБЛЕЙ** —  
объем финансирования создания  
объектов инфраструктуры ОЭЗ

**8 СОГЛАШЕНИЙ**  
с якорными  
резидентами

**67,9 млрд рублей** объем инвестиций  
резидентами к 2025 году

**1 400** новых рабочих мест

## ТЕРРИТОРИЯ ОЭЗ:

**38**  
количество земельных  
участков

**698 га**

**3 муниципальных  
образования**

**Альметьевский,  
Нижнекамский,  
Лениногорский районы**

# МАЛОЕ И СРЕДНЕЕ ПРЕДПРИНИМАТЕЛЬСТВО

	2018 факт	2019 оценка	2024 прогноз
Количество малых и средних предприятий, включая микропредприятия, тыс. ед.*	73,2	78,3	88,8
Среднесписочная численность работников на предприятиях МСП (включая микропредприятия), тыс. чел.*	377,8	382,9	434,2
Оборот малых и средних предприятий, включая микропредприятия, трлн руб.	1,47	1,48	1,67

\* 2018 год по данным Единого реестра субъектов малого и среднего предпринимательства Федеральной налоговой службы



# ИНФРАСТРУКТУРА ИМУЩЕСТВЕННОЙ ПОДДЕРЖКИ ПРЕДПРИНИМАТЕЛЬСТВА

**91**

ОБЪЕКТ  
ИНФРАСТРУКТУРЫ

**1 423**

РЕЗИДЕНТА

**74** ПРОМЫШЛЕННЫЕ ПЛОЩАДКИ

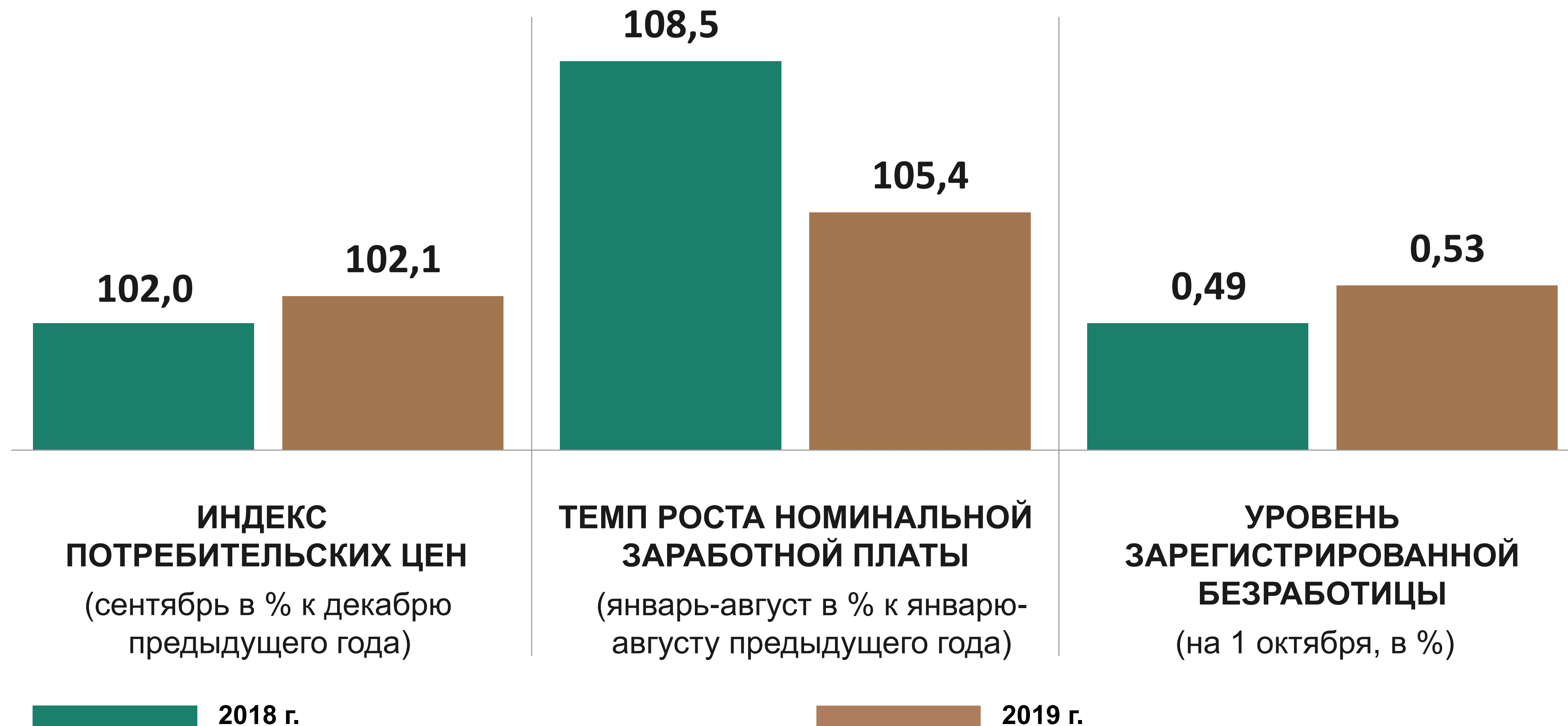
**27 000**

РАБОЧИХ МЕСТ

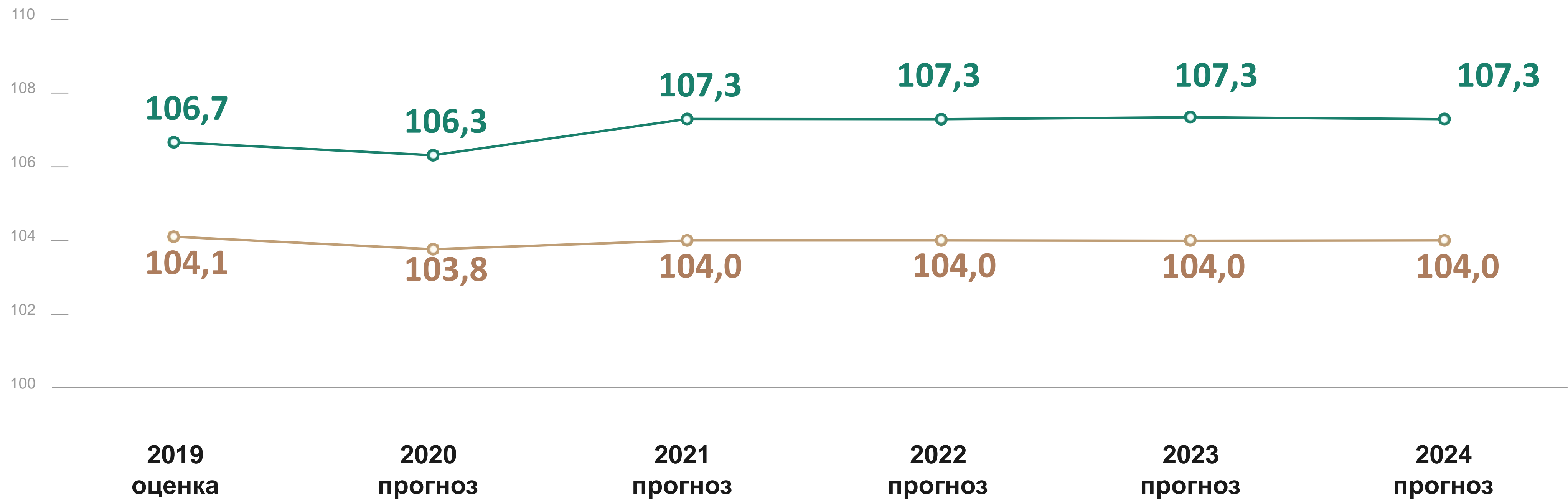
**17** ПРОМЫШЛЕННЫХ ПАРКОВ



# ДИНАМИКА СОЦИАЛЬНЫХ ПОКАЗАТЕЛЕЙ



# ТЕМП РОСТА СРЕДНЕМЕСЯЧНОЙ ЗАРАБОТНОЙ ПЛАТЫ И ИНДЕКС ПОТРЕБИТЕЛЬСКИХ ЦЕН

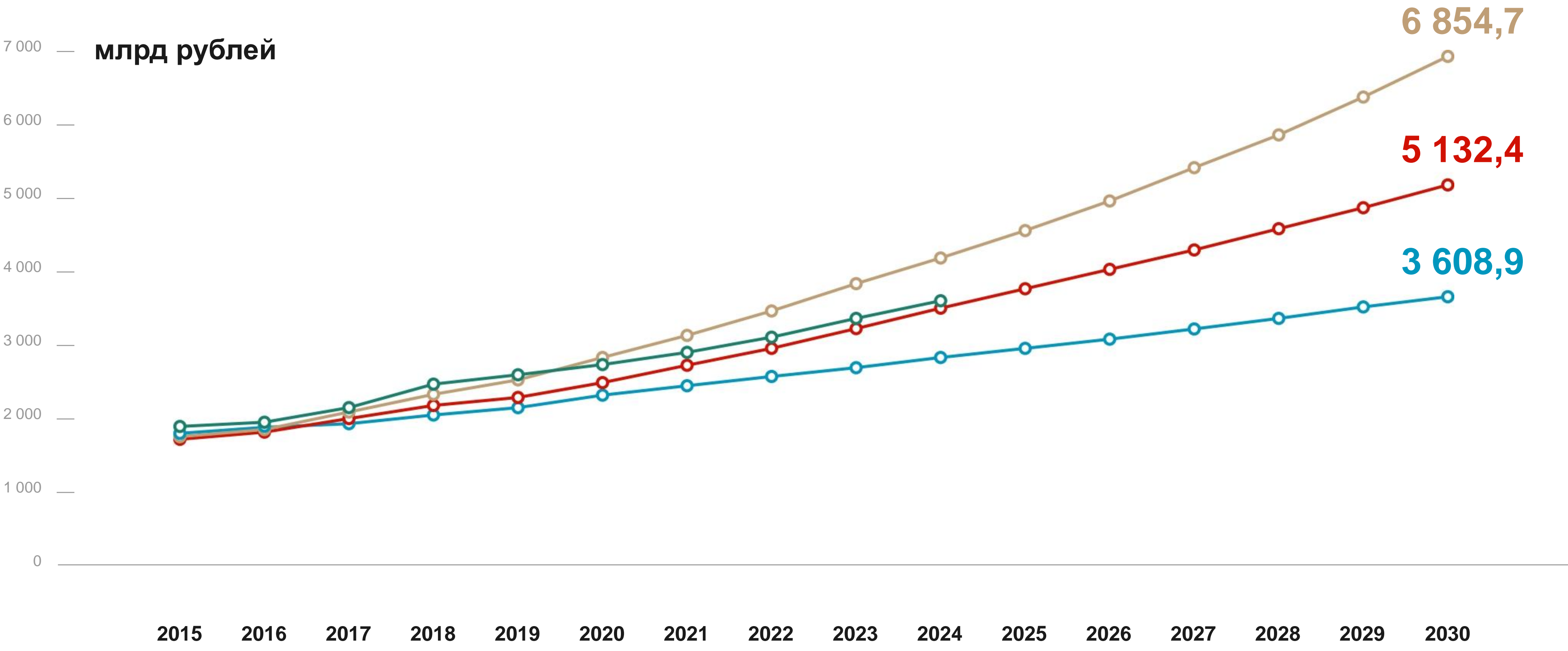


—●— Темп роста среднемесячной заработной платы, в % к предыдущему году

—●— Индекс потребительских цен, в % к декабрю предыдущего года

# ОБЪЕМ ВАЛОВОГО РЕГИОНАЛЬНОГО ПРОДУКТА

млрд рублей




Инерционный

Базовый

Оптимистический

Прогноз на 2020-2024 годы



**СПАСИБО ЗА ВНИМАНИЕ!**